

## Borsa İstanbul'da 14.000 Üzerinde Denge Arayışı...

- Orta Doğu'daki gerilimin küresel ekonomi için en kötü senaryoya evrilmeyeceği ve tarafların ateşkesi uzatmaya yönelik olumlu söylemleri, piyasalarda risk iştahını desteklemeye devam etti. Bu görünümle birlikte ABD borsaları iki haftalık rallinin ardından yeni zirvelere ulaşırken, özellikle S&P 500 endeksinin %0,8 yükselerek tarihi seviyesini aşması dikkat çekiyor. Mart sonunda yaklaşık %10'luk düzeltme bölgesine giren endeksin sonrasında benzer büyüklükte toparlanması, piyasalarda jeopolitik risklerin fiyatlanmasında hızlı bir normalleşmeye işaret ediyor. Endeks bazında bakıldığında Nasdaq %1,6 yükselişle teknoloji hisseleri öncülüğünde pozitif ayrışırken, Dow Jones ise sınırlı değer kaybetti. Şirket tarafında Bank of America ve Morgan Stanley beklenti üzeri finansallar açıklayarak ekonomik aktivitenin dirençli kaldığına işaret etti. Genel çerçevede, jeopolitik tansiyonun düşmesi halinde piyasa odağının yeniden şirket karlılıklarına kayabileceği ve mevcut seviyelerin daha makul çarpanlara işaret edebileceğini değerlendirirken, 10 yıllık ABD tahvil faizinin %4,28'e yükselmesi finansal koşulların tamamen gevşemediğini gösteriyor. Ons altın tarafında ABD-İran hattında diplomatik temasların yeniden hız kazanması ve buna bağlı olarak enerji fiyatları üzerinden enflasyon riskinin azalacağı beklentisiyle yükselişlerin öne çıktığı görülüyor. Makro veri tarafında ise ABD ekonomisinin mevcut görünümüne ışık tutan Fed'in Bej Kitap raporunun Nisan sayısı yayımlanırken, rapor genelinde ekonomik aktivitenin bölgeler bazında sınırlı ancak pozitif bir ivme sergilediği ve büyümenin temkinli bir şekilde sürdüğüne işaret edildiği görüldü.
- Geride bıraktığımız günde Borsa İstanbul'da yatay pozitif bir seyir izlendi. BIST 100 endeksi, %0,35 artışla seansı 14,252 puan seviyesinden tamamladı. Bankacılık endeksi %0,11, Katılım 100 endeksi ise %0,63 artış gösterdi. Endekste %11 ağırlığa sahip Aselsan'ın %1,21'lik yükselişi endeksin pozitif tarafta yer almasında etkili olurken, haber akışları doğrultusunda Kontrolmatik ve Sasa hisselerinde tavan fiyatlamalar görüldü. Bir önceki gündeki yükselişinin ardından Türk Hava Yolları'nda ise güçlü para çıkışları gözlemlendi. Geride bıraktığımız günde endekse 725 milyon TL para girişi gerçekleşti ve pozitif görünümde destekleyici oldu. Türkiye'nin kredi risk primi (CDS), 4 puanlık sınırlı bir artışla 234 puan seviyesine yükseldi. Tahvil piyasasında ise alım ağırlıklı bir gün geride kaldı. Kısa orta ve uzun vadeli tahvil faizleri %0,50, %0,57 ve %0,03 düşüş kaydetti. **TLREF %39,99 ve fonlama maliyeti %40,00 seviyelerinde gerçekleşirken, net fonlama 623,4 milyar TL fazla verdi.**
- Merkezi yönetim bütçesi Mart ayında 229,9 milyar TL açık verdi. Böylelikle Ocak - Mart dönemindeki toplam bütçe açığı 420 milyar TL olarak gerçekleşti. Bütçe, faiz dışı 6,1 milyar TL fazla verirken, ilk çeyrekteki faiz dışı fazla ise 456 milyar TL oldu.

### Ne Bekliyoruz...

- ABD-İran hattında hafta içinde müzakerelerin yeniden başlayabileceğine yönelik beklentiler, küresel piyasalarda risk iştahını desteklerken, sürecin kalıcı bir uzlaşa ile sonuçlanması durumunda bu etkinin daha da güç kazanacağını değerlendiriyoruz. Bu doğrultuda, Orta Doğu kaynaklı jeopolitik gelişmeler ile petrol fiyatlarının seyri, Borsa İstanbul'un yönü üzerinde belirleyici olmaya devam ediyor. Yurt içinde ise 2026 yılı ilk çeyrek bilanço beklentilerinin netleşmeye başlamasıyla birlikte sektör ve hisse bazlı ayrışmaların daha belirgin hale geldiğini gözlemliyoruz. Sektör temsilcileri ile gerçekleştirdiğimiz görüşmeler sürerken; sağlık, savunma ve petrol rafineri sektörlerinin bu dönemde görece daha güçlü bir performans sergileyebileceğini düşünüyoruz. Makro tarafta Cuma günü açıklanacak S&P kredi notu değerlendirmesi, 22 Nisan'daki TCMB Para Politikası Kurulu (PPK) toplantısı ile Nisan ayı enflasyon beklentileri risk iştahı üzerinde etki oluşturabilecek unsurlar olarak öne çıkıyor. Piyasa beklentisi, S&P'nin Türkiye'nin kredi notunu "BB-", görünümünü ise "durağan" seviyesinde koruyacağı yönünde. TCMB'nin politika faizini %37 seviyesinde sabit bırakmasını beklerken, Nisan ayında TÜFE'nin %3'ün üzerinde artış gösterebileceğini öngörüyoruz. Gün içinde yurt içinde Konut Fiyat Endeksi (KFE) ile menkul kıymet istatistikleri takip edilecek.
- Teknik görünümde ise 14.000 puan üzerindeki kapanışı olumlu buluyoruz. Bu seviyenin üzerinde kalıcılık sağlanması halinde 14.350 ve 14.500 seviyeleri direnç olarak öne çıkarırken, olası geri çekilmelerde 14.000 ve 13.900 seviyeleri destek konumunda izlenebilir.
- Hem ABD hem de İran tarafının iki haftalık ateşkes süresini uzatmaya yönelik girişimleri, yeni güne başlarken küresel vadeli işlemler ve hisse piyasalarında risk iştahını destekliyor; ABD vadeli endekslerinde pozitif seyir öne çıkarken Asya borsalarında da genel olarak alıcılı bir görünüm izleniyor. Özellikle Japonya piyasasındaki güçlü performans dikkat çekiyor. Bu aşamada piyasanın ana varsayımı, gerilimin kontrollü biçimde diplomasi zeminine taşınacağı ve enerji arzında daha ağır bir bozulmanın şimdilik önleneyeceği yönünde. Petrol fiyatları yüksek seviyelerini korumaya devam etse de önceki zirvelerin bir miktar altında daha dengeli bir seyir izliyor. Mevcut iyimserliğin sürmesi halinde piyasaların odağının yeniden şirket karlılıkları, bilanço performansı ve büyüme dinamiklerine kayması olası görünüyor. Ancak bu görünümü kalıcı bir rahatlama olarak değerlendirmek için henüz erken. Nitekim Fed'in son Bej Kitap raporu, ekonomik aktivitenin tamamen zayıflamadığına işaret etse de jeopolitik belirsizliğin şirketleri daha temkinli bir duruşa ittiğini ve artan enerji ile girdi maliyetlerinin fiyatlama davranışları üzerinde baskı oluşturmaya devam ettiğini gösteriyor. Bu nedenle günün geri kalanında ve kısa vadede yalnızca ateşkes başlıklarını değil, petrolün 95 dolar çevresindeki seyrini, Hürmüz Boğazı'na ilişkin haber akışını, ABD tahvil faizlerindeki yönü ve bilanço sezonunda şirket yönetimlerinin vereceği ileriye dönük mesajları birlikte izlemek gerekiyor. Günün veri ajandasında ABD'de açıklanacak haftalık işsizlik maaşı başvuruları ile birlikte sanayi üretimi ve kapasite kullanım oranı öne çıkarken, Euro Bölgesinde ise enflasyon rakamları takip edilecek.

### Ekonomik Takvim

- 10:00 - Türkiye Konut Fiyat Endeksi
- 12:00 - Euro Bölgesi - Enflasyon Verileri
- 16:15 - Kapasite Kullanım Oranı & Sanayi Üretimi

Katılım Endeksleri	TL	USD
XKTUM / XKTUM	18,024	404
XK100 / XK100	16,331	366
XU100 / XU100	14,252	319
Günlük Değişim XKTUM		0.62%
Günlük Değişim XK100		0.63%
Günlük Değişim XU100		0.35%
Günlük Hacim (XKTUM)	TL86,959 mn	
Günlük Hacim (XK100)	TL61,130 mn	
Günlük Hacim (XU100)	TL172,481 mn	

XKTUM Piyasa Değeri	TL6,509.6 mn
XKTUM Dolaşımdaki Hisse Oranı	35%
Üç Aylık Ortalama Hacim	TL88,598 mn

XK100 Getiriler (TL)	Δ	Δ
1H / 1A	2.00%	10.52%
3A / 12A	18.66%	66.69%

XKTUM En Yüksek Hacim	TL mn	Δ
ASELS	8,811	1.21%
TUPRS	6,396	-2.34%
EREGL	3,870	0.57%
BIMAS	2,652	0.13%
KRDMD	2,591	2.99%

XKTUM En Çok Yükselenler	TL	Δ
DYOBY	16.50	10.00%
ADESE	1.10	10.00%
BORLS	5.29	9.98%
EFOR	6.73	9.97%
IZFAS	60.80	9.95%

XKTUM En Çok Düşenler	TL	Δ
RUBNS	31.52	-9.94%
MEKAG	4.38	-9.88%
EUPWR	40.54	-7.65%
DOGUB	127.10	-6.68%
TRHOL	1,146.00	-6.45%

\* XKTUM = BIST Katılım Tüm Endeksi

\*\* XK100 = BIST Katılım 100 Endeksi

\*\*\* XU100 = BIST 100 Endeksi



## Şirket Haberleri

 Katılım Endeksi Şirket Haberleri

 Diğer Şirket Haberleri

### Cw Enerji <CWENE TI> ABD'li bir müşterisi ile 750 milyon dolarlık güneş paneli satış mutabakatı imzaladı.

Şirket, ABD'de yerleşik bir müşterisiyle üretimi ve tasarımı şirkete ait olan güneş panelleri ve ilgili bileşenlerin satışı konusunda toplam 750 milyon dolar tutarında bir niyet mutabakatı imzaladı. Projenin 2030 yılı sonuna kadar tamamlanması öngörülmekte olup, 2026 yılı içerisinde toplam tutarın %5'ine tekabül eden 37,5 milyon dolar tutarında avans tahsilatı ve sevkiyat planlaması yapılması hedeflenmektedir. Söz konusu toplam satış tutarı, şirketin 2025 yılı hasılatına bakıldığında, şirketin, bir yıllık cirosunun üzerinde bir büyüklüğü temsil ettiğini söyleyebiliriz. 2026 yılı içerisinde tahsil edilmesi planlanan 37,5 milyon dolarlık avans ödemesinin şirketin 2026 finansallarına da olumlu yansımaları bekliyoruz.

### Yeo Teknoloji <YEOTK TI> Bağlı ortaklığı Reap Batarya ile 31,1 milyon dolarlık enerji depolama sözleşmesi imzaladı.

Şirketin %100 bağlı ortaklığı Reap Batarya Teknolojileri ile Endoks Enerji arasında daha önce imzalanan 15,9 milyon dolarlık sözleşmede yer alan 15,2 milyon dolarlık artış opsiyonu kullanıldığı açıklandı. Toplam sözleşme bedeli 31,1 dolara yükselmiş olup, sözleşme kapsamında 1C şarj-deşarj oranına sahip batarya enerji depolama ünitelerinin üretimi İstanbul Tuzla fabrikasında yapılacak ve 6 ay içinde teslim edilecektir. Sözleşmenin toplam bedeli, şirketin 2025 yılı hasılatının yaklaşık %6'sına tekabül etmekte olup finansallarına ve cirosuna olumlu katkı sağlamasını bekliyoruz.

### Kontrolmatik Teknoloji <KONTR TI> ortakları 785 milyon TL'lik pay satışıyla şirkete sermaye desteği verme kararı aldı.

Şirket ortaklarından Ömer Ünsalan ve Sami Aslanhan, şirket sermayesinin %6,04'üne tekabül eden toplam 78,5 milyon TL nominal değerli payların pay başına 10 TL fiyatla Toptan Alış Satış işlemleri kapsamında satışını 17 Nisan 2026 tarihinde gerçekleştirecektir. Satıştan elde edilecek yaklaşık 785 milyon TL tutarındaki kaynağın tamamı, şirketin kısa vadeli işletme sermayesinin güçlendirilmesi ve yatırım projelerinin finansmanında kullanılmak üzere şirkete "faizsiz borç" olarak aktarılacaktır.

### Lila Kağıt <LILAK TI> Erzurum fabrika yatırımı için yatırım teşvik belgesi süre uzatımı ve teşvik onayı aldı.

Şirket, Erzurum Merkez 2.Organize Sanayi Bölgesi'nde devam eden fabrika yatırımına ilişkin olarak T.C. Sanayi ve Teknoloji Bakanlığı'ndan yatırım teşvik belgesi süre uzatımı onayı aldı. Bu kapsamda, teşvik belgesinin bitiş tarihi 30.11.2027 olarak güncellenmiş, yatırım kapsamında %90 vergi indirimi, %55 yatırım katkı oranı, KDV istisnası, Gümrük Vergisi muafiyeti ve 12 yıla vaaran sigrota primi desteği gibi geniş kapsamlı teşvik unsurları sağlanacaktır.

Piyasa Bilgileri	CWENE TI
Kapanış (TL/hisse)	34.3
Kapanış (USD/hisse)	0.8
Piyasa Değeri (milyon TL)	36,964
Piyasa Değeri (milyon USD)	828
Firma Değeri (milyon TL)	44,008
Sermaye (milyon TL)	1,078
Halka Açıklık Oranı (%)	36

Piyasa Bilgileri	YEOTK TI
Kapanış (TL/hisse)	52.4
Kapanış (USD/hisse)	1.2
Piyasa Değeri (milyon TL)	18,602
Piyasa Değeri (milyon USD)	416
Firma Değeri (milyon TL)	23,758
Sermaye (milyon TL)	355
Halka Açıklık Oranı (%)	36

Piyasa Bilgileri	KONTR TI
Kapanış (TL/hisse)	10.9
Kapanış (USD/hisse)	0.2
Piyasa Değeri (milyon TL)	14,105
Piyasa Değeri (milyon USD)	316
Firma Değeri (milyon TL)	28,336
Sermaye (milyon TL)	650
Halka Açıklık Oranı (%)	65

Piyasa Bilgileri	LILAK TI
Kapanış (TL/hisse)	39.3
Kapanış (USD/hisse)	0.9
Piyasa Değeri (milyon TL)	23,163
Piyasa Değeri (milyon USD)	519
Firma Değeri (milyon TL)	18,955
Sermaye (milyon TL)	590
Halka Açıklık Oranı (%)	44

## Şirket Haberleri

 Katılım Endeksi Şirket Haberleri

 Diğer Şirket Haberleri

### Oyak Çimento <OYAKC TI> Beypazarı GES projesinin tamamlandığını açıkladı.

Şirket, Ankara Beypazarı GES projesinin tamamlanarak devreye alındığını açıkladı. 97,8 MWe / 115,5 MWp kurulu güce sahip olan tesis için bu kapsamda TEDAŞ'tan geçici kabul alınmıştır. Tesis, Türkiye'de bir sanayi üreticisi tarafından tek bir lokasyonda ve öz tüketim amacıyla hayata geçirilen en büyük yenilenebilir enerji projesi olma özelliğini taşımaktadır. Şirketin operasyonel giderlerinde önemli enerji maliyet avantajı sağlayacak olan bu proje ile şirketin toplam enerji kullanımında yenilenebilir enerji payının %25 seviyesine yükselmesi öngörülmektedir.

Çimento sektörü enerji yoğun bir sektör olup yenilenebilir enerji yatırımları, maliyetlerin optimize edilmesi ve mevcut durumdaki enerji krizlerine karşı direnç gösterilmesi açısından önem teşkil etmektedir.

### Balatacılar <BALAT TI> Balat Savunma'nın kurulduğunu açıkladı.

Şirket, savunma sanayi alanında faaliyet göstermek üzere Balat Savunma şirketinin kurulduğunu açıkladı. Şirketin çıkarılmış sermayesi 4 milyon TL olup 1 milyon TL'lik kısmı nakden peşin olarak ödenmiştir. Savunma sanayi, stratejik önemi ve katma değeri doğrultusunda kurulan Balat Savunma'nın; şirketin büyüme vizyonuna önemli katkı sağlaması hedeflenmektedir.

### SDT Uzay ve Savunma <SDTTR TI> 2,03 milyon dolarlık sözleşme imzaladı.

Şirket, yurt içinde yerleşik bir müşteri ile 2,03 milyon dolarlık sözleşme imzaladı. İlgili teslimatlar 2026 ve 2027 yılları arasında gerçekleştirilecektir. Bahsi geçen tutar şirketin 2025 yılı hasılatının %4'lük dilimine tekabül etmekte olup şirketin hasılat ve karlılığına olumlu yansımaları bekliyoruz.

Diğer yandan şirket %1000 oranında bedelsiz sermaye artırımını kararı alındığını açıkladı.

### Escar Filo Kiralama <ESCAR TI> 2026 beklentilerini açıkladı.

Mevcut durumda 2,54 milyar TL'lik aktif sözleşme büyüklüğü bulunan şirket, 2026 yılında bu tutarın 1,46 milyar TL'sinin gelire yansımalarının beklendiğini açıkladı. Şirket 2025 yılında 3,7 milyar TL hasılat elde etmiştir.

Piyasa Bilgileri	OYAKC TI
Kapanış (TL/hisse)	25.5
Kapanış (USD/hisse)	0.6
Piyasa Değeri (milyon TL)	123,972
Piyasa Değeri (milyon USD)	2,775
Firma Değeri (milyon TL)	113,378
Sermaye (milyon TL)	4,862
Halka Açıklık Oranı (%)	24

Piyasa Bilgileri	BALAT TI
Kapanış (TL/hisse)	90.0
Kapanış (USD/hisse)	2.0
Piyasa Değeri (milyon TL)	1,249
Piyasa Değeri (milyon USD)	28
Firma Değeri (milyon TL)	1,249
Sermaye (milyon TL)	14
Halka Açıklık Oranı (%)	93

Piyasa Bilgileri	SDTTR TI
Kapanış (TL/hisse)	211.3
Kapanış (USD/hisse)	4.7
Piyasa Değeri (milyon TL)	12,255
Piyasa Değeri (milyon USD)	274
Firma Değeri (milyon TL)	12,397
Sermaye (milyon TL)	58
Halka Açıklık Oranı (%)	27

## Şirket Haberleri

 Katılım Endeksi Şirket Haberleri

 Diğer Şirket Haberleri

### Pay Alım Satım Bildirimleri:

Albaraka Türk Katılım Bankası <ALBRK TI> pay geri alım programı başlatma kararı aldı. Bu program kapsamında 1,5 milyar adet payı 3 yıl boyunca geri alabilecek.

Avrupakent Gayrimenkul Yatırım <AVPGY TI> Yönetim Kurulu Başkanı Süleyman Çetinsaya, 20 bin adet payı 56,35 TL fiyattan alarak şirket sermayesindeki payını %24,46'ya yükseltti.

Doğanlar Mobilya <DGNMO TI> şirket ortağı Aydın Veli Seren, yaklaşık 25,7 milyon adet payı 4,42 - 6,08 TL fiyat aralığından alarak şirket sermayesindeki payını %9,88'e yükseltti.

Ahlatıcı Doğal Gaz <AHGAZ TI> pay geri alım programı kapsamında 239,1 bin adet payı 23,93 TL fiyattan geri aldı.

Meka Global Makine <MEKAG TI> Yönetim Kurulu Başkanı Mehmet Kaybal, yaklaşık 36,9 milyon adet payı 4,48 - 4,74 TL fiyat aralığından satarak şirket sermayesindeki payını %46,96'ya düşürdü.

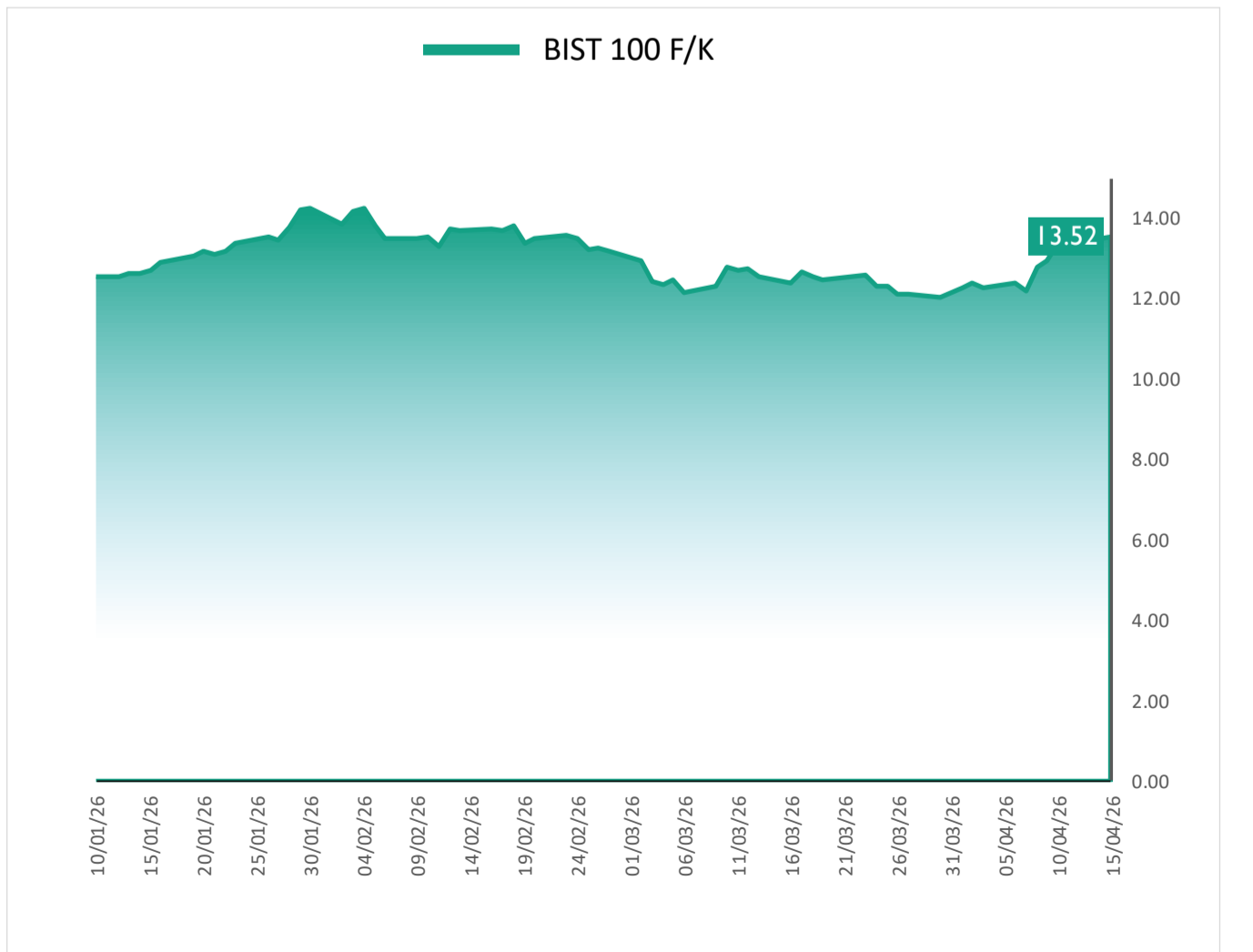
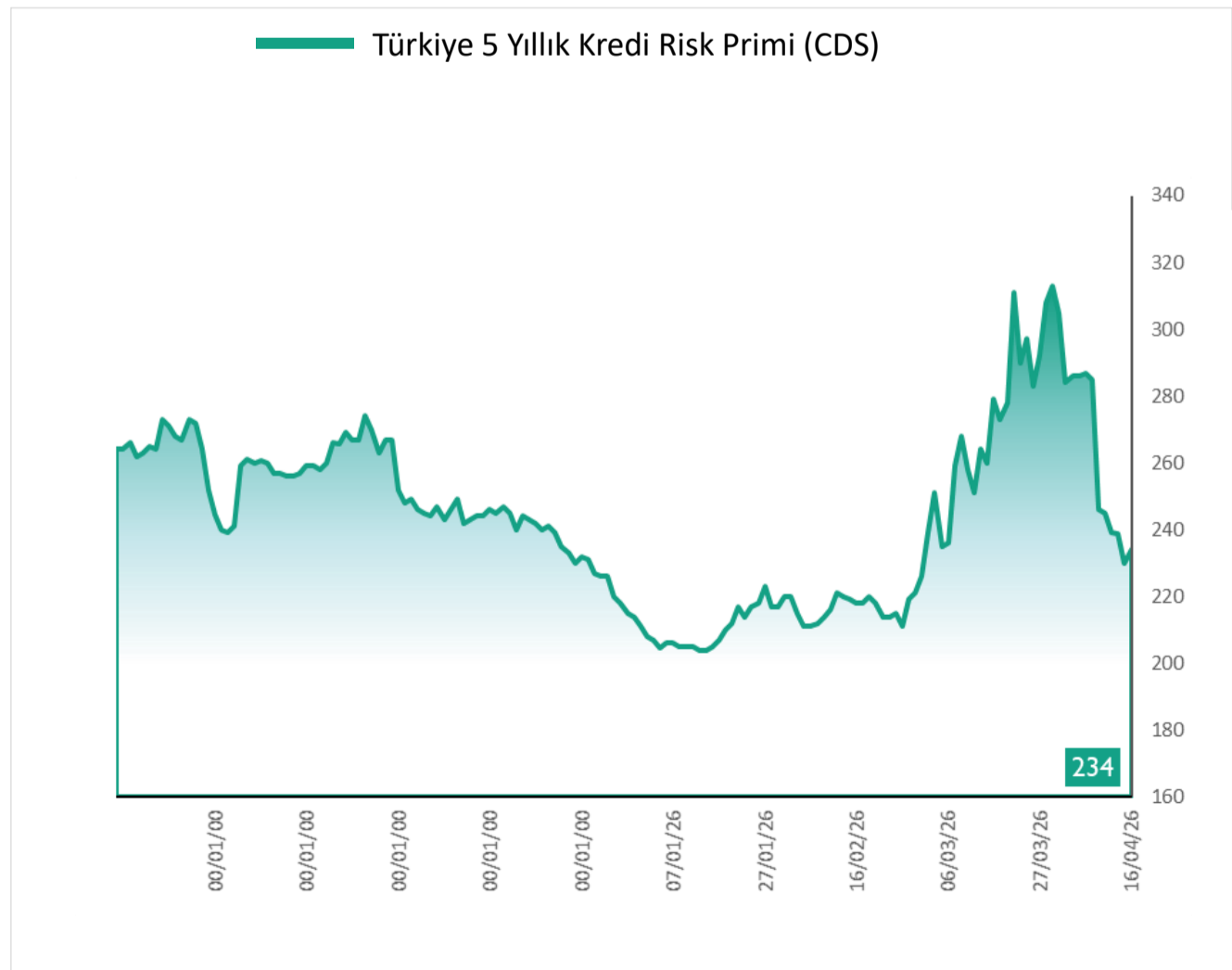
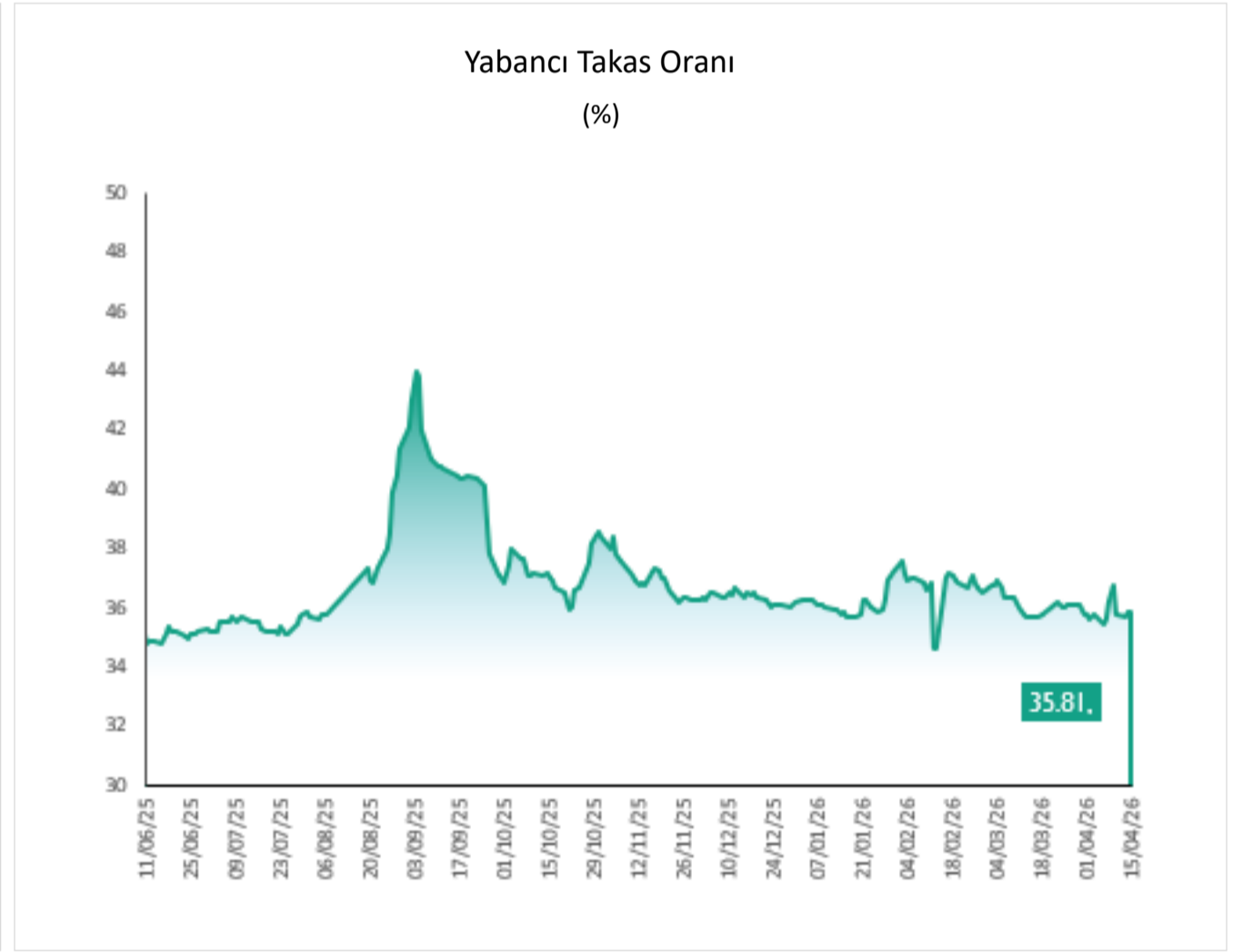
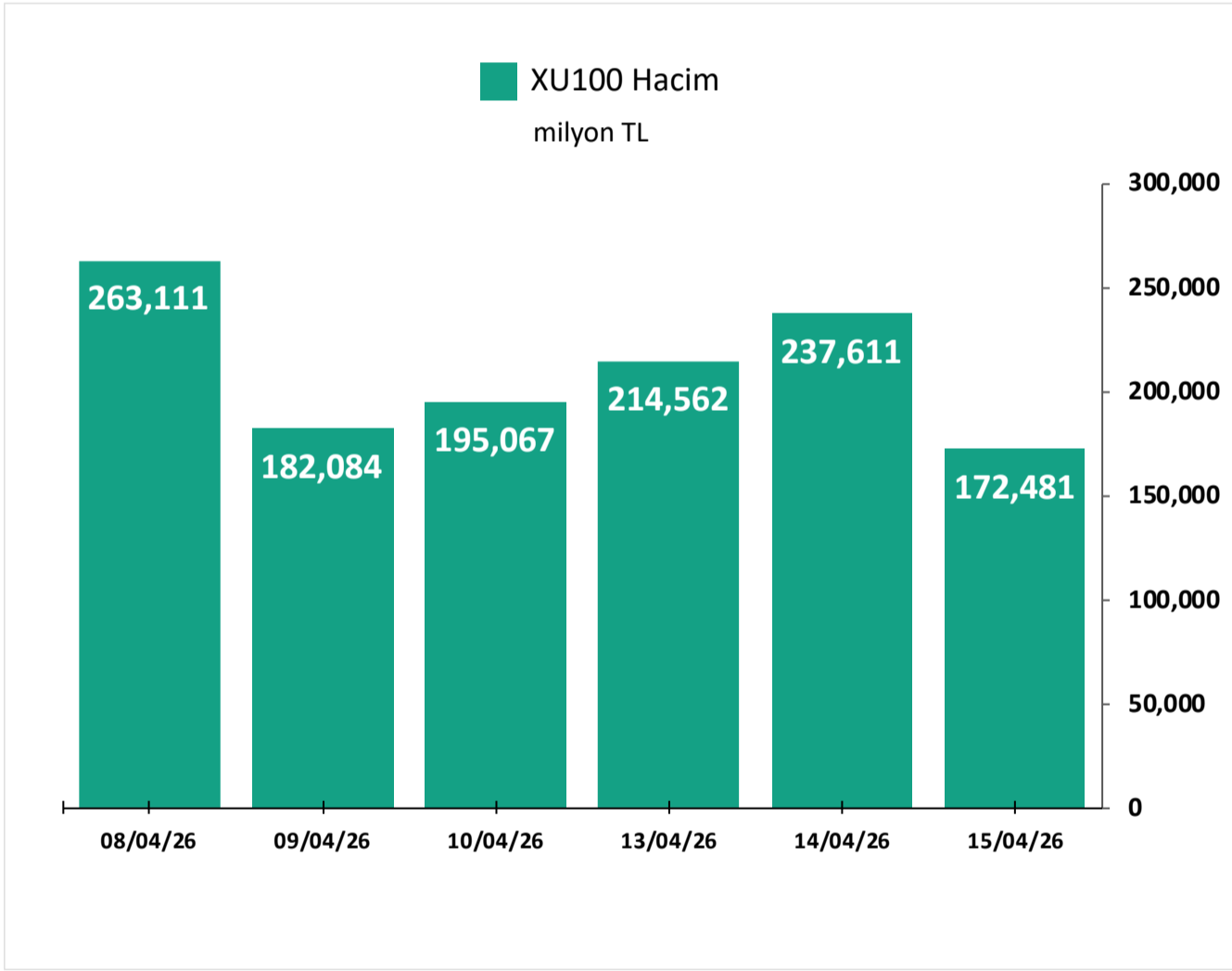
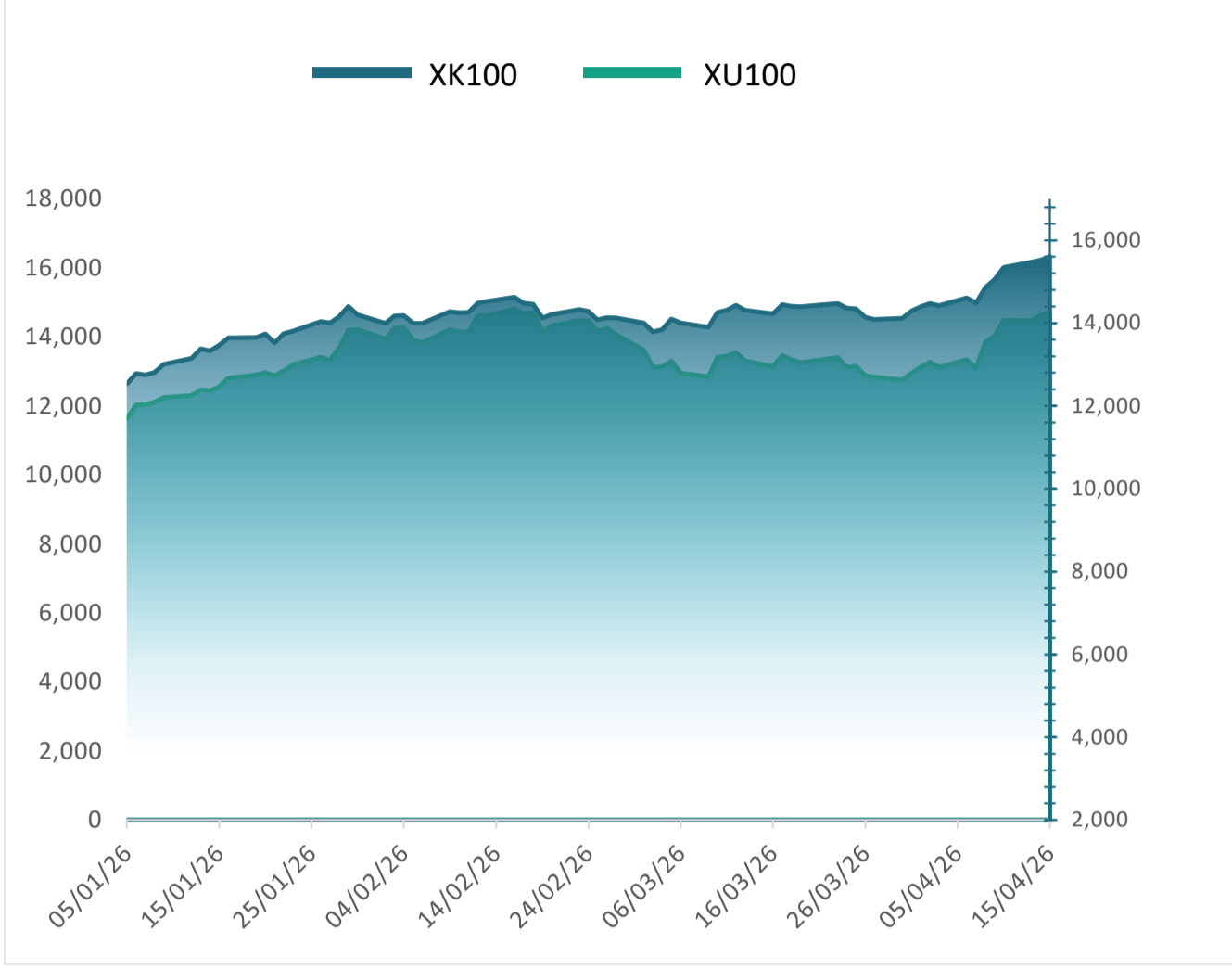
Pardus Portföy Yönetimi, Peker Gayrimenkul <PEKGY TI> paylarından yaklaşık 21 milyon adet payı satarak şirket sermayesindeki payını %9,7'ye düşürdü.

Piyasa Bilgileri	AVPGY TI
Kapanış (TL/hisse)	56.2
Kapanış (USD/hisse)	1.3
Piyasa Değeri (milyon TL)	22,460
Piyasa Değeri (milyon USD)	503
Firma Değeri (milyon TL)	21,685
Sermaye (milyon TL)	400
Halka Açıklık Oranı (%)	25

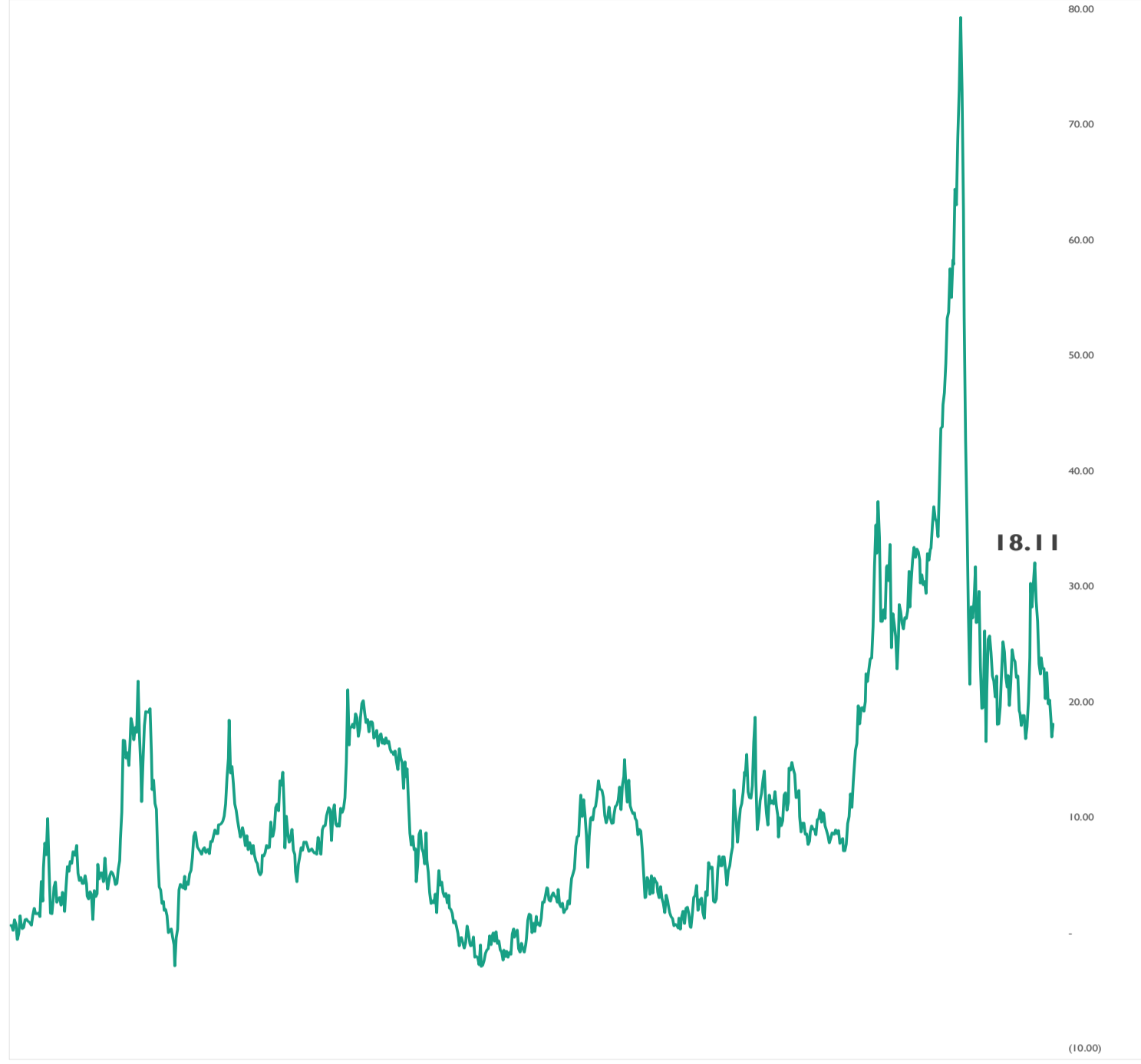
Piyasa Bilgileri	DGNMO TI
Kapanış (TL/hisse)	7.3
Kapanış (USD/hisse)	0.2
Piyasa Değeri (milyon TL)	2,569
Piyasa Değeri (milyon USD)	58
Firma Değeri (milyon TL)	8,692
Sermaye (milyon TL)	350
Halka Açıklık Oranı (%)	57

Piyasa Bilgileri	MEKAG TI
Kapanış (TL/hisse)	4.4
Kapanış (USD/hisse)	0.1
Piyasa Değeri (milyon TL)	3,504
Piyasa Değeri (milyon USD)	78
Firma Değeri (milyon TL)	3,080
Sermaye (milyon TL)	800
Halka Açıklık Oranı (%)	27

## Grafikler

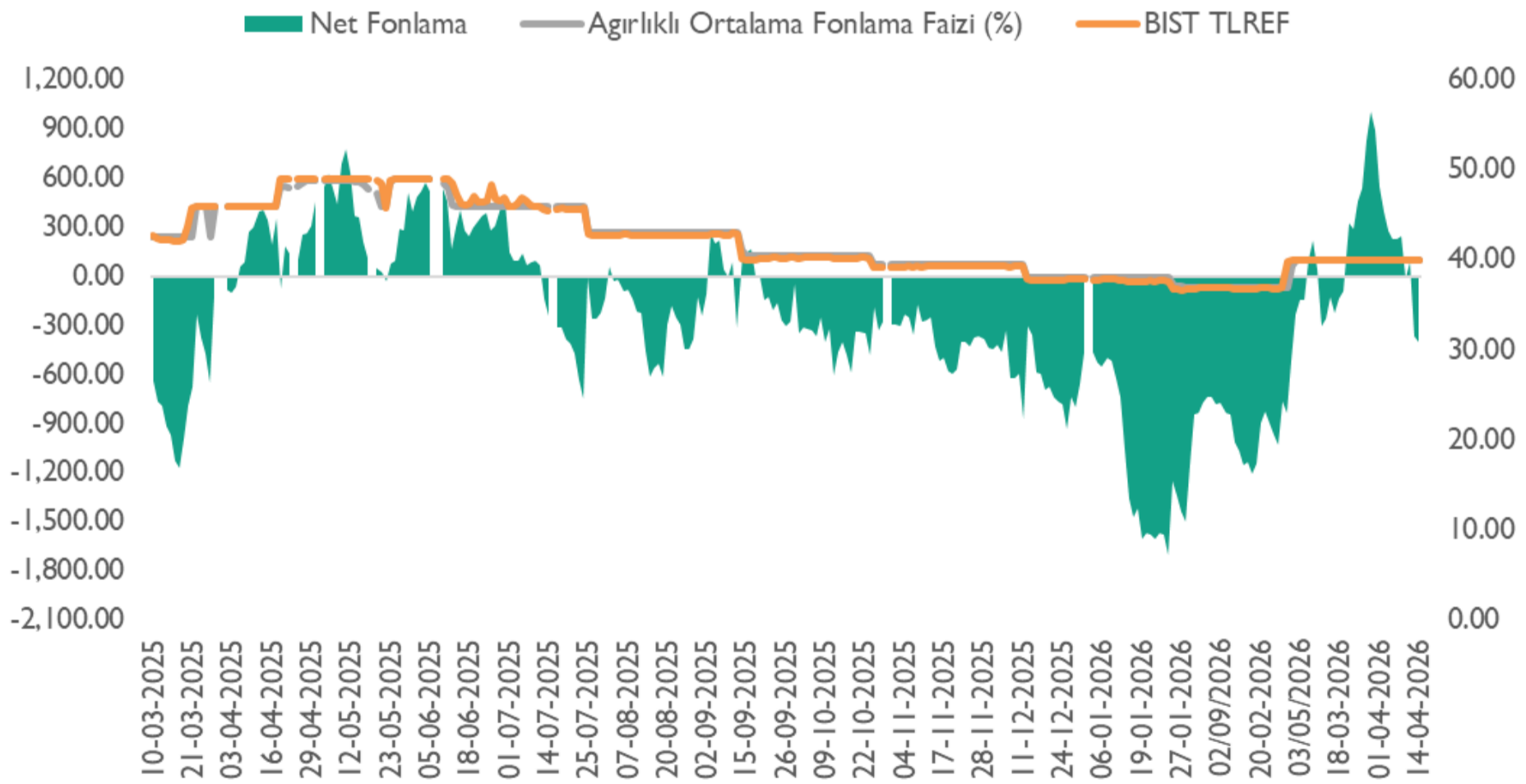


## Altın S1 İskonto / Prim Görünümü (%)



\*Altın S1'in 0,01 gram altın fiyatına oranlanması ile elde edilen bu oranının 0'ın altında olması Altın S1'in iskontolu olarak işlem görmesine, 0'ın üstünde olması ise primli olarak işlem görmesine işaret etmektedir.

## Net Fonlama Maliyeti



\*TLREF %39,99 ve fonlama maliyeti %40,00 seviyelerinde gerçekleşirken, net fonlama 623,4 milyar TL fazla verdi.



## Temettü Takvimi

Hisse	Nakit Kar Payı Kullanım Tarihi	Brüt Temettü Toplam (mn TL)	HBT (Brüt)	Toplam Temettü Verimi (%)	Nakit Kar Payı Ödeme Şekli
<b>KATILIM</b>					
<b>SELEC</b>	17.04.2026	273	0.44	<b>0.5%</b>	Peşin

**HBT:** Hisse Başı Temettü



## Finansal Takvim

### Finansal Takvim - IÇ26 (milyon TL)

Hisse Kodu	Muhtemel Tarihler	Kuveyt Türk Yatırım Tahminleri			Konsensüs Tahminleri		
		Net Satış	FAVÖK	Net Kar	Net Satış	FAVÖK	Net Kar
Nisan 2026							
TURSG	20.04.2026						
ARCLK	22.04.2026						
AFYON	27.04.2026						
ASELS	28.04.2026						
AKBNK	28.04.2026						
LILAK	28.04.2026						
CIMSA	29.04.2026						
TTRAK	29.04.2026						
GARAN	29.04.2026						
YKBNK	29.04.2026						
THYAO	29.04.2026						
EBEBK	30.04.2026						
Mayıs 2026							
ENJSA	04.05.2026						
CCOLA	04.05.2026						
FROTO	05.05.2026						
ISCTR	05.05.2026						
MGROS	05.05.2026						
AEFES	05.05.2026						
TUPRS	06.05.2026						
SAHOL	06.05.2026						
AKMGY	07.05.2026						
DOHOL	07.05.2026						
RGYAS	07.05.2026						
ALBRK	08.05.2026						
ALARK	08.05.2026						
KCHOL	08.05.2026						
KOTON	04-08.05.2026						
AGHOL	09.05.2026						
KFEIN	11.05.2026						
TRMET	11.05.2026						
ENKAI	11.05.2026						
ULKER	11.05.2026						
DOAS	11.05.2026						

Kaynak: Yatırımcı İlişkileri, Kuveyt Türk Yatırım Araştırma

\*Konsolide bilançolar için son tarih 11.05, konsolide olmayan bilançolar için son tarih 30.04 olarak belirlenmiştir.

\*Bankalarda konsolide bilançolar için son tarih 20.05, konsolide olmayan bilançolar için son tarih 11.05 olarak belirlenmiştir.



## Haftalık Ekonomik Takvim

Saat	Ülke	Dönem	Veri	Beklenti	Önceki
13 Nisan 2026 - Pazartesi					
10:00	Türkiye	Şubat	Perakende Satışlar (Aylık)		2,4%
10:00	Türkiye	Şubat	Cari Denge (USD)	-7,35B	-6,8B
17:00	ABD	Mart	İkinci El Konut Satışları	4,08M	4,09M
17:00	ABD	Mart	Mevcut Konut Satışları (Aylık)	0.1%	1,7%
14 Nisan 2026 - Salı					
15:30	ABD	Mart	ÜFE (Aylık)	1,1%	0,7%
15:30	ABD	Mart	ÜFE (Yıllık)	4,6%	3,4%
15:30	ABD	Mart	Çekirdek ÜFE (Aylık)		0,5%
15:30	ABD	Mart	Çekirdek ÜFE (Yıllık)	4,2%	3,9%
15 Nisan 2026 - Çarşamba					
11:00	Türkiye	Mart	Bütçe Dengesi		24,40B
12:00	Euro Bölgesi	Şubat	Sanayi Üretimi (Aylık)	0,4%	-1,5%
12:00	Euro Bölgesi	Şubat	Sanayi Üretimi (Yıllık)		-1,2%
15:30	ABD	Mart	İthalat Fiyat Endeksi (Aylık)		1,3%
15:30	ABD	Mart	İhracat Fiyat Endeksi (Aylık)		1,5%
16 Nisan 2026 - Perşembe					
10:00	Türkiye	Mart	Konut Fiyat Endeksi (Yıllık)		26,4%
10:00	Türkiye	Mart	Konut Fiyat Endeksi (Aylık)		1.8%
12:00	Euro Bölgesi	Mart	TÜFE (Yıllık)	2,5%	2,5%
12:00	Euro Bölgesi	Mart	TÜFE (Aylık)	1.2%	1.2%
12:00	Euro Bölgesi	Mart	Çekirdek TÜFE (Yıllık)		2,3%
12:00	Euro Bölgesi	Mart	Çekirdek TÜFE (Aylık)		0,8%
14:30	Türkiye		Menkul Kıymet İstatistikleri (dolar)		-217,8M
15:30	ABD		İşsizlik Maaşı Başvuruları		219K
16:15	ABD	Mart	Kapasite Kullanımı	76.30%	76.30%
16:15	ABD	Mart	Sanayi Üretimi (Yıllık)		1,44%
16:15	ABD	Mart	Sanayi Üretimi (Aylık)	0,1%	0,2%
17 Nisan 2026 - Cuma					
10:00	Türkiye	Nisan	Piyasa Katılımcıları Anketi		25.38%
10:00	Türkiye	Mart	Konut Satışları (Yıllık)		5.90%
12:00	Euro Bölgesi	Şubat	Ticaret Dengesi		-1,9B
12:00	Euro Bölgesi	Şubat	Cari Denge		37,9B
	Türkiye		S&P Kredi Notu Değerlendirmesi	BB- (Durağan)	BB- (Durağan)

Kaynak: Bloomberg, Matriks, Foreks, Investing.com



## Araştırma Kapsamındaki Hisseler

Şirket	Hisse Kodu	Son Fiyat (TL)	Hedef Fiyat (TL)	Getiri Potansiyeli (%)	Tavsiye	Piyasa Değeri (milyon TL)	Ortalama Hacim (milyon TL)	F/K		FD/FAVÖK	
								26T	27T	26T	27T
<b>Bankacılık</b>											
Albaraka Türk	ALBRK	9.11	12.80	%41	AL	22,775	207				
<b>Demir - Çelik</b>											
Ereğli Demir Çelik	EREGL	31.64	35.00	%11	TUT	221,480	6,595	14.05	12.98	7.13	6.28
<b>Havacılık *</b>											
Türk Hava Yolları	THYAO	319.25	400.00	%25	AL	440,565	16,007	3.78	3.51	4.15	3.93
Pegasus Hava Taşımacılığı	PGSUS	188.30	314.00	%67	AL	94,150	2,941	4.66	4.35	5.67	5.67
<b>Kimya</b>											
Aksa	AKSA	10.63	15.40	%45	AL	41,298	282	15.91		7.32	
<b>Perakende</b>											
Bim Birleşik Mağazalar	BIMAS	753.00	844.00	%12	AL	451,800	3,621	19.93	15.29	8.67	7.10
Ebebek Mağazacılık	EBEBK	69.10	81.00	%17	AL	11,056	56	75.73	51.91	2.61	2.33
Mavi Giyim	MAVI	43.82	56.00	%28	AL	34,816	280	9.55	7.86	2.74	2.30
<b>Petrol &amp; Gaz</b>											
Tüpraş	TUPRS	261.25	289.90	%11	AL	503,375	11,106	13.41	10.79	6.78	5.84
<b>Sağlık</b>											
Mlp Sağlık Hizmetleri	MPARK	474.00	600.00	%27	AL	90,540	252	10.71	8.36	5.10	4.08
Lokman Hekim	LKMNH	15.96	27.70	%74	AL	3,447	24	12.54	8.64	4.69	3.66
<b>Savunma</b>											
Aselsan	ASELS	416.75	395.50	-%5	TUT	1,900,380	12,301	42.74	33.53	30.89	22.18
<b>Yazılım</b>											
Logo Yazılım	LOGO	138.00	249.00	%80	AL	13,110	104	14.95	8.94	4.68	3.53
Hitit Bilgisayar Hizmetleri	HTTBT	41.02	65.00	%58	AL	12,306	36	21.03	16.70	12.14	9.83
<b>Altyapı &amp; Mühendislik</b>											
Gülermak Ağır Sanayi	GLRMK	228.80	252.00	%10	AL	73,811	3,384	12.30	12.09	9.26	8.79
<b>Gayrimenkul</b>											
Emlak G.M.Y.O.	EKGYO	21.20	31.00	%46	AL	80,560	1,953	5.94	5.68	6.25	6.15
<b>Çimento</b>											
Çimsa	CIMSA	53.05	69.50	%31	AL	50,164	329	8.98	7.77	6.12	5.02
<b>Araştırma Kapsamı</b>				<b>%34</b>							

Kaynak: Bloomberg, Rasyonet, Kuveyt Türk Yatırım Araştırma

\*Havacılık sektör raporu katılım endeksinde yapılan değişiklik öncesinde hazırlanmıştır.

## Kuveyt Türk Yatırım Araştırma Ekibi

Dr. Kutay Gözgör  
ARAŞTIRMA DİREKTÖRÜ

Ubeyde Safvan Erbaş  
YÖNETMEN  
Teknik Analist

Muhammet Çakmak  
KIDEMLİ UZMAN  
Havacılık, Sağlık, Bilişim, GYO

Eren Bozdoğan  
KIDEMLİ UZMAN  
Perakende, Sanayi, Savunma,

Ali Osman Okut  
UZMAN YARDIMCISI  
Çimento

### YASAL UYARI

Bu raporda yer alan bilgiler Kuveyt Türk Yatırım Menkul Değerler A.Ş. ("Kuveyt Türk Yatırım") tarafından genel bilgilendirme amacıyla hazırlanmıştır. Burada yer alan bilgi, yorum ve tavsiyeler yatırım danışmanlığı kapsamında değildir. Yatırım danışmanlığı hizmeti; aracı kurumlar, portföy yönetim şirketleri, mevduat kabul etmeyen bankalar ile müşteri arasında imzalanacak yatırım danışmanlığı sözleşmesi çerçevesinde, kişilerin risk ve getiri tercihleri dikkate alınarak kişiye özel sunulmaktadır. Burada yer alan yorum ve tavsiyeler ise genel niteliktedir, herhangi bir yatırım aracının alım ya da satımı için öneri niteliğinde yorumlanmamalıdır. Bu tavsiyeler mali durumunuz ile risk ve getiri tercihlerinize uygun olmayabilir. Bu nedenle, sadece burada yer alan bilgilere dayanılarak mali durumunuz, risk ve getiri beklentileriniz ile uyumlu olmayan yatırım kararları vermeniz beklentilerinize uygun olmayan sonuçlar doğurabilir. Burada yapılan analizlere dayanarak yapılan yatırımlar zararlar da sonuçlanabilir. Bu rapora dayanarak yapılan herhangi bir yatırımın sonucu Müşteri'ye aittir. Bu sonuçlardan dolayı Kuveyt Türk Yatırım ve çalışanları hiçbir sorumluluk üstlenmemektedir. Bu raporda yer alan bilgiler, güvenilir olduğuna inanılan kaynaklardan derlenmiş olmakla birlikte kesinlikleri ve doğrulukları garanti edilmemektedir. Bu nedenle, bu bilgilerin tam veya doğru olmamasından, kullanılan kaynaklardaki hata ve eksik bilgilerden dolayı doğabilecek zararlar konusunda Kuveyt Türk Yatırım ve çalışanları herhangi bir sorumluluk kabul etmez. Raporda yer alan bilgiler Kuveyt Türk Yatırım'ın yazılı izni olmadan çoğaltılamaz, yayımlanamaz veya üçüncü kişiler ile paylaşılamaz.

İletişim ve Haberleşme için:

 [arastirma@kuveytturkyatirim.com.tr](mailto:arastirma@kuveytturkyatirim.com.tr)