

## Endekse Yeni Denge Arayışı Sürüyor...

- Orta Doğu'da artan gerilimin ardından taraflardan gelen daha ılımlı mesajlar ve diplomasi trafiği küresel piyasalarda risk iştahını desteklemeye devam ederken, İsrail ile Lübnan arasında varılan 10 günlük ateşkesin yürürlüğe girmesi bu iyimserliği güçlendiren önemli bir adım oldu. Buna ek olarak ABD Başkanı Trump'ın İran ile yürütülen müzakerelerde ilerleme kaydedildiğini ve tarafların hafta sonu yeniden doğrudan görüşebileceğini belirtmesi, piyasalarda barış beklentilerini daha da güçlendirdi. Bu gelişmelerin etkisiyle S&P 500 %0,26 ve Nasdaq Composite %0,36 artışla yeni zirvelerine ulaşırken, Dow Jones ise %0,24 yükseliş kaydetti. Teknoloji şirketleri tarafında Microsoft %2,2 yükselişle pozitif ayrışırken Oracle AWS ile genişleyen çoklu bulut iş birliği sonrası %5 prim yaptı. Para politikası cephesinde Jerome Powell ile Trump yönetimi arasındaki gerilim ve Kevin Warsh sürecine ilişkin belirsizlikler Fed'de liderlik geçişine dair riskleri canlı tutarken, International Monetary Fund Orta Doğu ve Kuzey Afrika (MENA) bölgesi için büyüme tahminini, jeopolitik gerilimler ve savaş kaynaklı belirsizliklerin ekonomik aktivite üzerindeki baskısı nedeniyle aşağı yönlü revize ederek 2026 yılı için %1,1 seviyesine çektiğini açıkladı. Makro veri tarafında ABD'de açıklanan verilerde, sanayi üretimi aylık bazda %0,5 daralırken kapasite kullanım oranı %75,7'ye gerileyerek üretim tarafında ivme kaybına işaret ederken, haftalık işsizlik maaşı başvurularının 207 bin seviyesine gerilemesi istihdam piyasasının dirençli kaldığını gösterdi. Euro Bölgesi'nde ise mart ayı enflasyonunun %2,6'ya yükselmesi, şubat ayındaki %1,9 seviyesine göre hızlanmaya işaret ederken özellikle enerji kalemindeki artışın manşet veriyi yukarı taşıdığı görüldü.
- Geride bıraktığımız gün Borsa İstanbul'da seans ortasında gelen satışlar etkili oldu. Seans başlangıcında 14,400 seviyelerini test eden BIST 100 endeksi, %0,36 düşükle seansı 14,201 puan seviyesinden tamamladı. Bankacılık endeksi %0,85 düşükle satışlara öncülük ederken, Katılım 100 endeksi ise %0,08 geriledi. Sektörel bazda petrol, kimya ve plastik endeksi pozitif ayrıştı. Bu kapsamda Tüpraş %2,58, Petkim ise %3,09 artış kaydetti. Geçtiğimiz günde endeksten yaklaşık 2,9 milyar TL para çıkışı gerçekleşti ve 26 Mart tarihinden bu yana en güçlü para çıkışı takip edilmiş oldu. Türkiye'nin kredi risk primi (CDS), 5 puanlık artışla 239 puan seviyesine yükseldi. Tahvil piyasasında ise karmaşık bir görünüm izlendi. Kısa vadeli tahvil faizleri %0,03 düşerken, orta ve uzun vadeli tahvil faizleri %0,49 ve %0,28 artış gösterdi. **TLREF %39,99 ve fonlama maliyeti %40,00 seviyelerinde gerçekleşirken, net fonlama 838,2 milyar TL fazla verdi.**
- TCMB tarafından açıklanan verilere göre, yurt dışı yerleşikler 10 Nisan haftasında hisse senedi piyasasında 430,3 milyon dolar ve DİBS piyasasında 712,7 milyon dolar alım gerçekleştirdi. Böylelikle yabancılar DİBS tarafında 13 Şubat haftasından bu yana ilk kez alım tarafında yer aldı. Aynı haftada TCMB brüt rezervleri 9,3 milyar dolar artarak 170,9 milyar dolar oldu. Swap hariç net rezervler ise 12 milyar dolar artışla 30 milyar dolara yükseldi.
- TÜİK tarafından Mart ayına ilişkin olarak açıklanan verilere göre Konut Fiyat Endeksi aylık bazda %2,0 ve yıllık bazda %26,4 artış gösterdi. Böylelikle konut fiyatları yıllık olarak reel bazda %3,4 gerilemiş oldu.

## Ne Bekliyoruz...

- ABD-İran hattından gelen yoğun mesaj trafiği ve henüz somut ve kalıcı bir adımın atılmamış olması, küresel risk iştahı üzerinde belirleyici olmaya devam ediyor. Sürece dair belirsizlikler fiyatlamalarda temkinli duruşu beraberinde getirirken, diplomatik ilerlemeye yönelik her olumlu sinyal piyasalar açısından kritik önem taşıyor. Öte yandan Türkiye'nin hafta sonu Pakistan, Suudi Arabistan ve muhtemelen Mısır ile bölgesel bir güvenlik platformu oluşturma yönünde görüşmelere ev sahipliği yapabileceğine dair haber akışı, Türkiye'nin jeopolitik konumunu ve bölgesel denklemlerdeki rolünü ön plana çıkarıyor. Bu girişimin somutlaşması, Türkiye'nin stratejik önemini daha da artırabileceğini düşünüyoruz. Makro çerçevede, sürecin kalıcı bir uzlaşma ile sonuçlanması halinde petrol fiyatlarında aşağı yönlü bir normalleşme ve buna paralel olarak hisse senedi piyasalarında risk iştahının güç kazanması beklenebilir. 2026 yılı ilk çeyrek bilanço dönemi 20 Nisan Pazartesi itibarıyla sigorta ve bankacılık sektörü öncülüğünde başlıyor. Bu çerçevede beklentilerinin netleşmeye başlamasıyla birlikte sektör ve hisse bazlı ayrışmaların daha belirgin hale geldiğini gözlemliyoruz. Bu çeyrek özelinde sağlık, savunma ve petrol rafineri sektörlerinin görece daha güçlü bir performans sergilemesini bekliyoruz. Haftanın son işlem gününde ise piyasaların odağında seans sonrası açıklanacak S&P kredi notu değerlendirmesi yer alıyor. Piyasa beklentisi, Türkiye'nin kredi notunun "BB-", görünümünün ise "durağan" seviyesinde korunacağı yönünde. Gün içinde ayrıca piyasa katılımcıları anketi ve konut satış istatistikleri de yakından izlenecek. Enflasyon tarafında, petrol fiyatlarındaki yükseliş ve artan jeopolitik risklerin etkisiyle Mart ayında yıl sonu TÜFE beklentisinin %25,38 seviyesine yükseldiği görülmüştü. Mevcut görünüm, bu yukarı yönlü revizyon eğiliminin devam edebileceğine işaret ediyor.
- Teknik görünümde ise 14.000 puan üzerindeki kapanışı olumlu buluyoruz. Bu seviyenin üzerinde kalıcılık sağlanması halinde 14.350 ve 14.500 seviyeleri direnç olarak öne çıkarken, olası geri çekilmelerde 14.000 ve 13.900 seviyeleri destek konumunda izlenebilir.
- Trump'ın İran'daki savaşın yakında sona erebileceğine yönelik açıklamaları ve İsrail ile Lübnan arasında 10 günlük ateşkesin devreye girmesi küresel piyasalarda risk iştahını desteklemeye devam ederken, yeni güne ABD vadeli endekslerinde yatay-pozitif, Avrupa vadeli işlemlerinde hafif satıcı, Asya borsalarında ise özellikle Japonya öncülüğünde daha temkinli bir görünümle giriliyor. Mevcut tabloda, jeopolitik iyimserliğin tamamen kaybolmadığını ancak hafta sonuna yaklaşırken piyasaların daha temkinli hareket ettiği görülüyor. Bugün açısından belirleyici olan, ateşkes ve müzakere sürecinin oluşturduğu rahatlamanın kalıcılığı olacak. Zira Asya tarafında görülen sınırlı kar realizasyonu ve petrol fiyatlarındaki geri çekilmeye rağmen piyasalar, hafta sonu gelebilecek haber akışına karşı pozisyonlarını daha dikkatli taşımaya devam ediyor. Kısa vadede iyimserlik korunabilir ancak mevcut seviyelerde yukarı hareketin daha sınırlı ve haber akışına daha duyarlı ilerlemesini olası görüyoruz. Haftanın son işlem gününde veri ajandası görece sakin bir görünüm sunarken, Euro Bölgesi'nde Şubat ayına ilişkin ödemeler dengesi verisi öne çıkıyor.

## Ekonomik Takvim

- 10:00 - Türkiye Piyasa Katılımcıları Anketi
- Türkiye- S&P Kredi Notu Değerlendirmesi

Katılım Endeksleri	TL	USD
XKTUM / XKTUM	17,991	403
XK100 / XK100	16,318	365
XU100 / XU100	14,201	318
Günlük Değişim XKTUM		-0.18%
Günlük Değişim XK100		-0.08%
Günlük Değişim XU100		-0.36%
Günlük Hacim (XKTUM)	TL87,382 mn	
Günlük Hacim (XK100)	TL65,921 mn	
Günlük Hacim (XU100)	TL184,339 mn	

XKTUM Piyasa Değeri	TL6,488.4 mn
XKTUM Dolaşımdaki Hisse Oranı	35%
Üç Aylık Ortalama Hacim	TL88,743 mn

XK100 Getiriler (TL)	Δ	Δ
1H / 1A	1.92%	11.21%
3A / 12A	16.77%	68.91%

XKTUM En Yüksek Hacim	TL mn	Δ
TUPRS	7,533	2.58%
ASELS	6,393	-1.38%
TEHOL	4,891	6.74%
KONTR	3,941	9.95%
EREGL	3,912	-2.34%

XKTUM En Çok Yükselenler	TL	Δ
MERCN	19.14	10.00%
SUNTK	38.20	9.96%
EFOR	7.40	9.96%
KONTR	11.93	9.95%
IZFAS	66.85	9.95%

XKTUM En Çok Düşenler	TL	Δ
DOGUB	114.40	-9.99%
DYOB	15.24	-7.64%
DAPGM	10.70	-4.89%
GENTS	7.00	-4.11%
OZRDN	32.00	-3.85%

\* XKTUM = BIST Katılım Tüm Endeksi

\*\* XK100 = BIST Katılım 100 Endeksi

\*\*\* XU100 = BIST 100 Endeksi



## Şirket Haberleri

 Katılım Endeksi Şirket Haberleri

 Diğer Şirket Haberleri

### **Erdemir <EREGL TI, TUT, 35 TL> Ankara-Kesikköprü Barajı arasındaki boru hattının çelik tedarikçisi oldu.**

Şirket, YDA Group ile çelik rulo tedarikine yönelik satış sözleşmesi imzalayarak, Ankara-Kesikköprü Barajı arasındaki 132 KM'lik boru hattının çelik tedarikçisi oldu. Gerçekleştirilen sözleşmeyle Ankara Su ve Kanalizasyon İdaresi (ASKİ) tarafından yaptırılacak Kesikköprü Barajı-İvedik İçme Suyu Arıtma Tesisleri Arası Su Alma Yapısı, Ana İsale Hattı, Pompa istasyonları ve depo imalatları yapımında Erdemir çeliği kullanılacaktır. İşbirliği kapsamında yalnızca ürün temini değil, uzun vadeli stratejik çözüm ortaklığı da hedeflenmekte olup, özellikle su yönetimi ve altyapı projelerinde kullanılan yüksek katma değerli ürünler işbirliğinin odağında yer almaktadır.

Kuveyt Türk Yatırım Araştırma olarak Erdemir için verimlilik ve maliyet iyileştirme yatırımlarının ton başına FAVÖK tarafında sınırlı ancak kademeli bir iyileşme sağlamasını bekliyoruz. Bununla birlikte, karlılığın tarihi seviyelere daha ılımlı biçimde yaklaşabilmesi için yalnızca iç verimlilik adımlarının yeterli olmayacağı; talep koşullarında toparlanma ve ürün fiyatlama gücünde iyileşmenin de bu süreci desteklemesi gerektiği kanaatindeyiz. Bu çerçevede, kısa vadede iç pazardaki seyrin ve ihracatın dengeleyici rolünün, orta vadede ise sipariş akışı, kapasite kullanım oranları ve fiyatlama gücünün şirketin operasyonel performansını belirleyen ana başlıklar olmaya devam edeceğini düşünüyoruz.

**Erdemir için hedef fiyatımızı 35 TL ve tavsiyemizi TUT olarak sürdürüyoruz. Şirket hisseleri 2026T göre 13.71x F/K ve 6.99x FD/FAVÖK çarpanlarıyla işlem görmektedir.**

### **Oncosem Onkolojik <ONCSM TI> Gaziantep Üniversitesi'nden 141 milyon TL'lik Kemoterapi Hizmet Alımı ihalesi kazandı.**

Şirket, Gaziantep Üniversitesi Şahinbey Araştırma ve Uygulama Hastanesi Başhekimliği tarafından gerçekleştirilen "36 Ay Süreli Manuel/Tam Otomatik İnfüzyon Kemoterapisi Hizmet Alımı" ihalesini kazandığını ve sözleşme sürecinin tamamlandığını duyurdu. Sözleşme toplam 141 milyon TL bedel ile imzalandı. Söz konusu sözleşme bedeli, şirketin 2025 yılı hasılatının yaklaşık %20'sine tekabül etmekte olup ciro ve karlılığa olumlu katkı sağlamasını bekliyoruz.

### **Katılmevim <KTLEV TI> yeni şube açılışını duyurdu.**

Şirket, Ankara'nın Pursaklar ilçesinde yeni şube açılacağını açıkladı. Açılacak şube 21.04.2026 tarihinde faaliyetlere başlayacaktır. Böylelikle şirketin toplam şube sayısı 94'e yükselmiştir. Şube ağının genişlemesiyle şirketin müşteri ve sözleşme hacminin olumlu etkilenmesini öngörüyoruz.

Piyasa Bilgileri	EREGL TI
Kapanış (TL/hisse)	30.9
Kapanış (USD/hisse)	0.7
Piyasa Değeri (milyon TL)	216,300
Piyasa Değeri (milyon USD)	4,841
Firma Değeri (milyon TL)	259,164
Sermaye (milyon TL)	7,000
Halka Açıklık Oranı (%)	48

Piyasa Bilgileri	ONCSM TI
Kapanış (TL/hisse)	279.8
Kapanış (USD/hisse)	6.3
Piyasa Değeri (milyon TL)	6,672
Piyasa Değeri (milyon USD)	149
Firma Değeri (milyon TL)	6,713
Sermaye (milyon TL)	24
Halka Açıklık Oranı (%)	36

Piyasa Bilgileri	KRDMD TI
Kapanış (TL/hisse)	35.7
Kapanış (USD/hisse)	0.8
Piyasa Değeri (milyon TL)	27,870
Piyasa Değeri (milyon USD)	624
Firma Değeri (milyon TL)	31,818
Sermaye (milyon TL)	780
Halka Açıklık Oranı (%)	89

## Şirket Haberleri

 Katılım Endeksi Şirket Haberleri

 Diğer Şirket Haberleri

### Meysu Gıda <MEYSU TI> Turquality programı kapsamında 246,6 milyon TL'lik destek onayı aldı.

Şirket, T.C. Ticaret Bakanlığı tarafından yürütülen Turquality Marka Destek Programı kapsamına alındığını duyurdu. Meysu, küresel markalaşma hedefleri doğrultusunda yapacağı yurt dışı pazarlama, tanıtım ve operasyonel faaliyetler için toplam 246,6 milyon TL tutarında teşvik ve destek hakkı elde etti. Söz konusu desteğin, şirketin uluslararası pazarlardaki rekabet gücünü artırması ve 2026 yılı ihracat odaklı büyüme hedeflerini desteklemesini bekliyoruz.

Turquality programına kabul edilmesi, şirketin kurumsal standartlarının ve global oyuncu olma potansiyelinin devlet nezdinde tescil edilmesi anlamına gelmekte olup, bu durum özellikle Avrupa ve Orta Doğu pazarlarındaki ihale süreçlerinde şirkete avantaj sağlayacaktır.

### Kayseri Şeker <KAYSE TI> Yurt içi bir müşteri ile 5,1 milyar TL'lik şeker satış anlaşması imzaladı.

Şirket, yurt içinde yerleşik bir müşterisi ile şeker satışı işi kapsamında 5,1 milyar TL tutarında bir anlaşma imzaladı. Söz konusu satış tutarı, şirketin 2025 yılı hasılatının yaklaşık %25'ine tekabül etmekte olup bu siparişin 2026 yılı hasılat ve karlılığına olumlu etki göstermesini bekliyoruz.

### Sanifoam Endüstri <SANFM TI> Hendek Fabrikası yatırımının tamamlandığını duyurdu.

Şirket, Sakarya Hendek 2. Organize Sanayi Bölgesi'nde gerçekleştirilen yeni fabrika yatırımının tamamlandığını açıkladı. Tesiste üretim kademeli olarak 1 Mayıs tarihinden itibaren başlayacaktır. Böylelikle şirketin Bursa ve Çerkezköy'de yer alan fabrika binaları 12,6 bin metrekare kapalı alana sahip yeni tesise taşınacaktır. Ayrıca yeni fabrikada mevcut sektörlere ilave olarak savunma sanayiine yönelik ürün geliştirme çalışmaları yapılacaktır.

### Biotrend Enerji <BIOEN TI> Kantur-Akdaş (ITC) şirketini devralmak adına görüşmelere başladı.

Şirket, atık yönetimi ve yenilenebilir enerji üretim faaliyetlerimizin güçlendirilmesi hedefleri doğrultusunda, Kantur-Akdaş İnşaat Gıda Pazarlama Sanayi ve Ticaret A.Ş'nin (ITC) devralma suretiyle birleşmesine yönelik olarak bağlayıcı olmayan görüşmelere başlanmasına karar verildiğini açıkladı. ITC'nin 6 adet grup şirketi, 7 adet entegre tesisi ve 7 enerji tesisi bulunmaktadır.

Piyasa Bilgileri	MEYSU TI
Kapanış (TL/hisse)	16.8
Kapanış (USD/hisse)	0.4
Piyasa Değeri (milyon TL)	14,651
Piyasa Değeri (milyon USD)	328
Firma Değeri (milyon TL)	15,887
Sermaye (milyon TL)	750
Halka Açıklık Oranı (%)	20

Piyasa Bilgileri	KAYSE TI
Kapanış (TL/hisse)	5.1
Kapanış (USD/hisse)	0.1
Piyasa Değeri (milyon TL)	15,180
Piyasa Değeri (milyon USD)	340
Firma Değeri (milyon TL)	23,822
Halka Açıklık Oranı (%)	25

Piyasa Bilgileri	SANFM TI
Kapanış (TL/hisse)	8.7
Kapanış (USD/hisse)	0.2
Piyasa Değeri (milyon TL)	3,263
Piyasa Değeri (milyon USD)	73
Firma Değeri (milyon TL)	3,639
Sermaye (milyon TL)	375
Halka Açıklık Oranı (%)	60

## Şirket Haberleri

 Katılım Endeksi Şirket Haberleri

 Diğer Şirket Haberleri

### Pay Alım Satım Bildirimleri:

Merrill Lynch International, Alves Kablo Sanayi <ALVES TI> paylarından yaklaşık 7,2 milyon adet payı 3,82 - 3,88 TL fiyat aralığından alarak şirket sermayesindeki payını %5,35'e yükseltti.

Gen İlaç <GENIL TI> Yönetim Kurulu Başkanı Abidin Gülmüş, 10,5 milyon adet payı 10,20 TL fiyattan satarak şirket sermayesindeki payını %66,32'ye düşürdü.

Avrupakent Gayrimenkul Yatırım <AVPGY TI> Yönetim Kurulu Başkanı Süleyman Çetinsaya, 20 bin adet payı 54,95 - 55,00 TL fiyattan alarak şirket sermayesindeki payını %24,47'ye yükseltti.

Ahlatıcı Doğal Gaz <AHGAZ TI> pay geri alım programı kapsamında 202,7 bin adet payı 24,9 TL fiyattan geri aldı.

Azimut Portföy Yönetimi, Panelsan Çatı <PNLSN TI> paylarından 200 bin adet payı 44,16 TL fiyattan satarak şirket sermayesindeki payını %19,8'e düşürdü.

Arzum Elektrikli Ev Aletleri <ARZUM TI> şirket ortağı Aliye Kolbaşı, 17,9 milyon adet payı 3,22 - 3,48 TL fiyattan satarak şirket sermayesindeki payını %0,01'e düşürdü.

Piyasa Bilgileri	ALVES TI
Kapanış (TL/hisse)	3.8
Kapanış (USD/hisse)	0.1
Piyasa Değeri (milyon TL)	6,016
Piyasa Değeri (milyon USD)	135
Firma Değeri (milyon TL)	9,238
Sermaye (milyon TL)	160
Halka Açıklık Oranı (%)	72

Piyasa Bilgileri	GENIL TI
Kapanış (TL/hisse)	10.4
Kapanış (USD/hisse)	0.2
Piyasa Değeri (milyon TL)	46,620
Piyasa Değeri (milyon USD)	1,043
Firma Değeri (milyon TL)	47,619
Sermaye (milyon TL)	4,500
Halka Açıklık Oranı (%)	23

Piyasa Bilgileri	AVPGY TI
Kapanış (TL/hisse)	55.2
Kapanış (USD/hisse)	1.2
Piyasa Değeri (milyon TL)	22,060
Piyasa Değeri (milyon USD)	494
Firma Değeri (milyon TL)	21,285
Sermaye (milyon TL)	400
Halka Açıklık Oranı (%)	25

## Sektör Haberleri

 Katılım Endeksi Şirket Haberleri

 Diğer Şirket Haberleri

### Türkiye, Suriye ve Ürdün'le demiryolu hattını yenileyecek.

Ulaştırma ve Altyapı Bakanı Abdulkadir Uraloğlu yaptığı açıklamada, Ürdün ve Suriyeli mevkidaşlarıyla geçen hafta yaptığı toplantıda üç ülkenin demiryolu hatlarını yenileme konusunda görüş birliğine vardıklarını söyledi.

Cumhurbaşkanı Recep Tayyip Erdoğan'ın Şubat ayında gerçekleştirdiği Suudi Arabistan ziyaretine değinen Uraloğlu, iki ülkenin önce karayolu ardından da demiryolu ile taşımacılığı geliştirmek istediklerini söyledi. Bu hedefin ilk ayağının Türkiye-Suriye-Ürdün bölümü olduğuna değinen Uraloğlu, "Bu birinci adımın ardından hedefimiz Riyad'dan ülkemize kadar gelecek bir hattın yapımı" dedi.

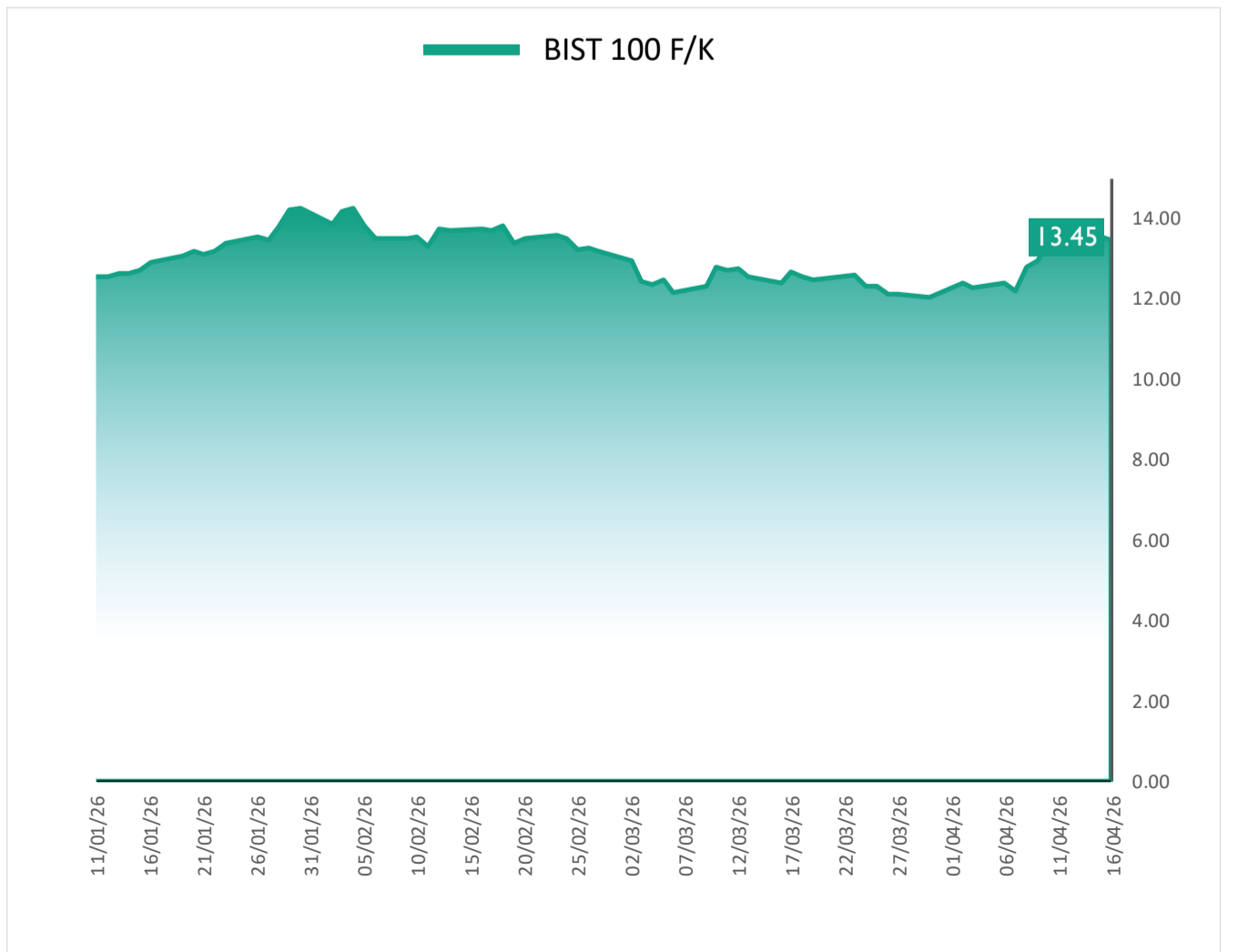
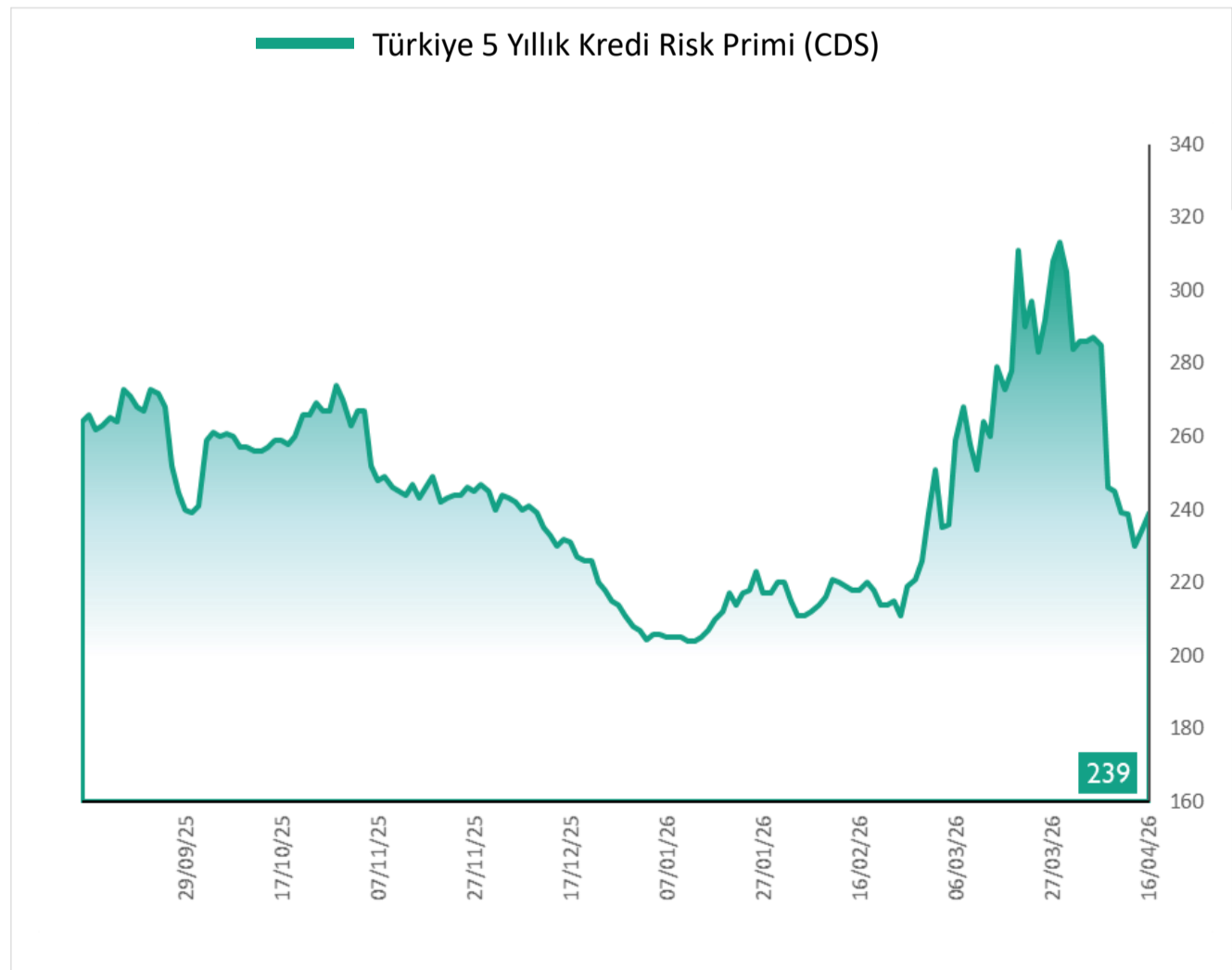
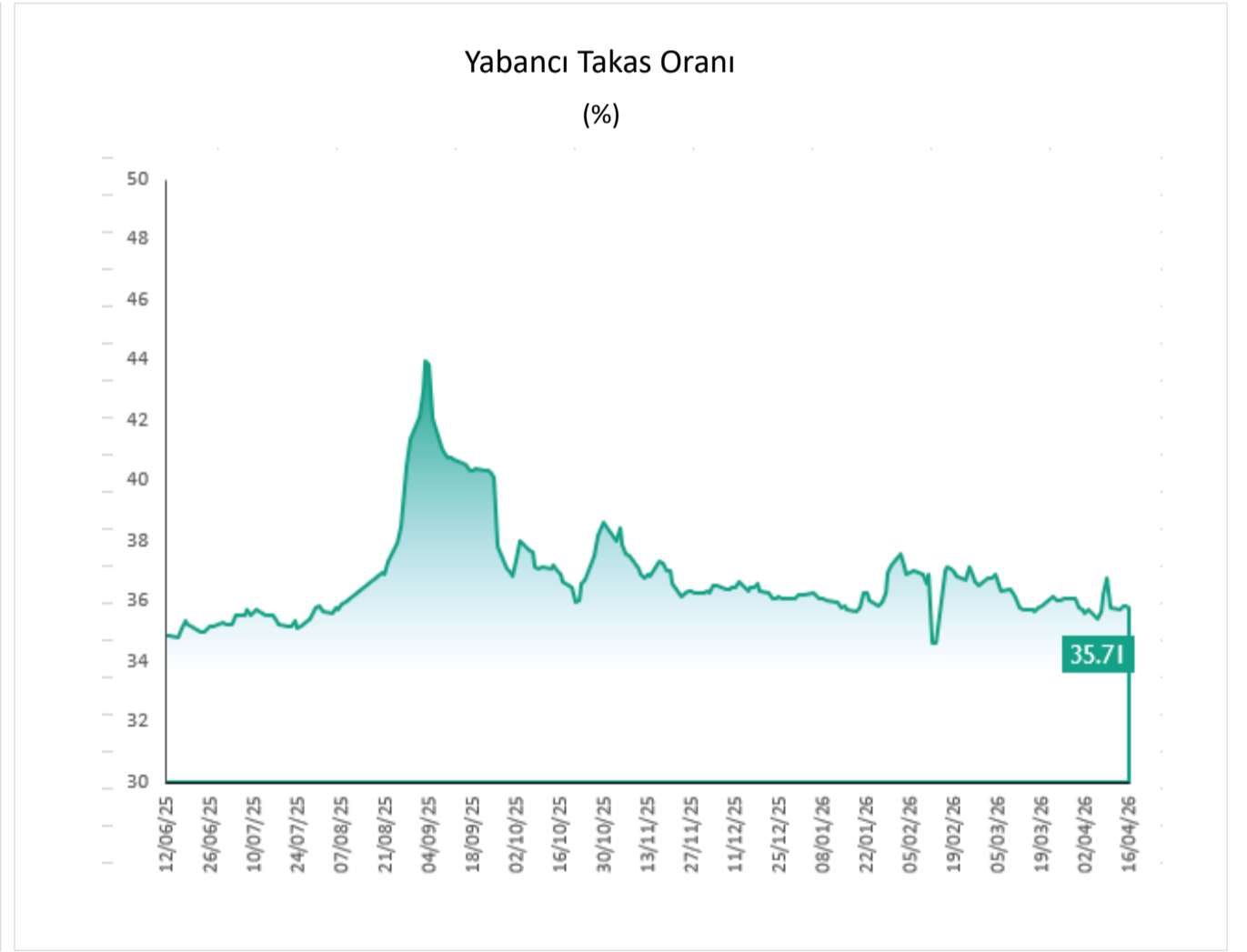
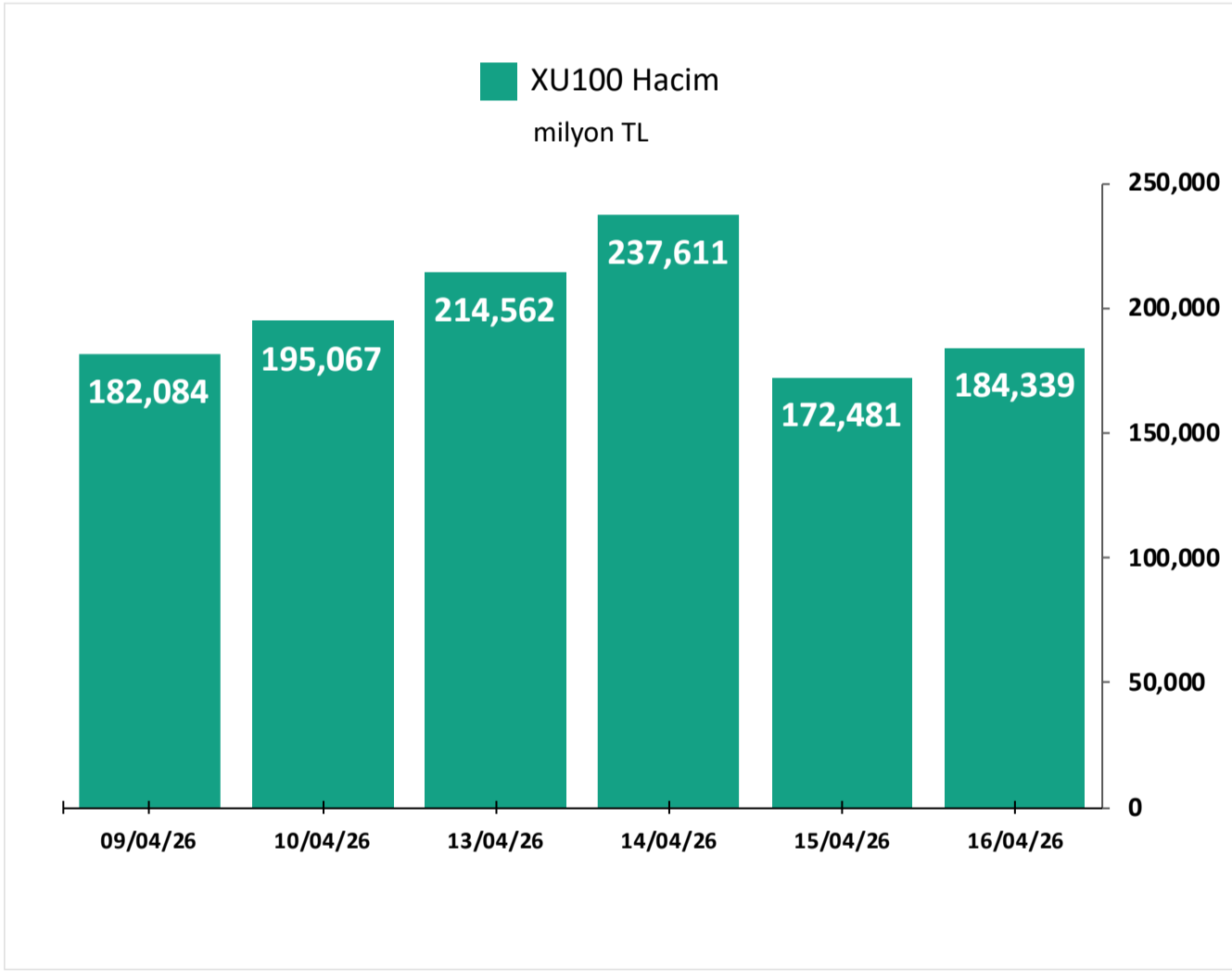
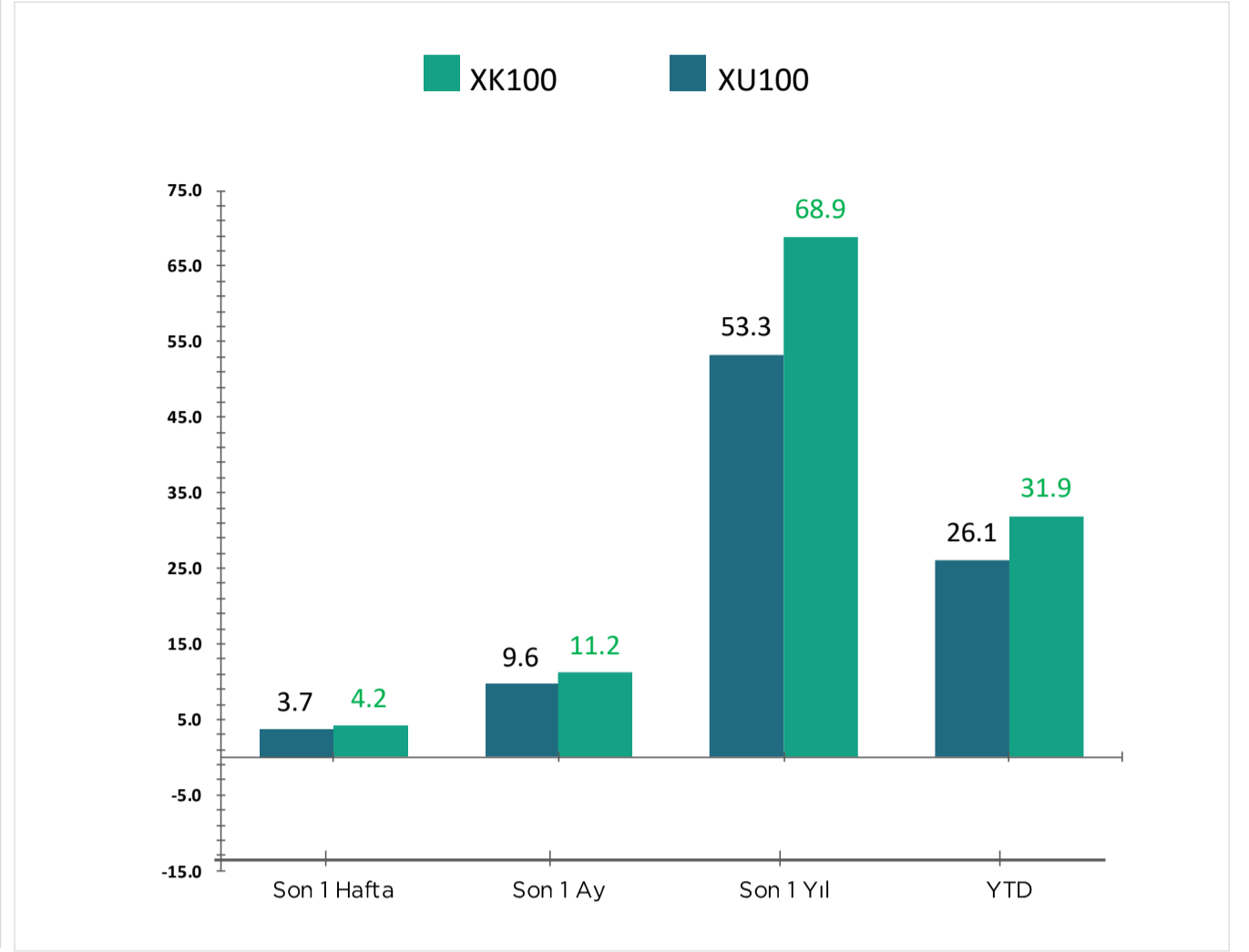
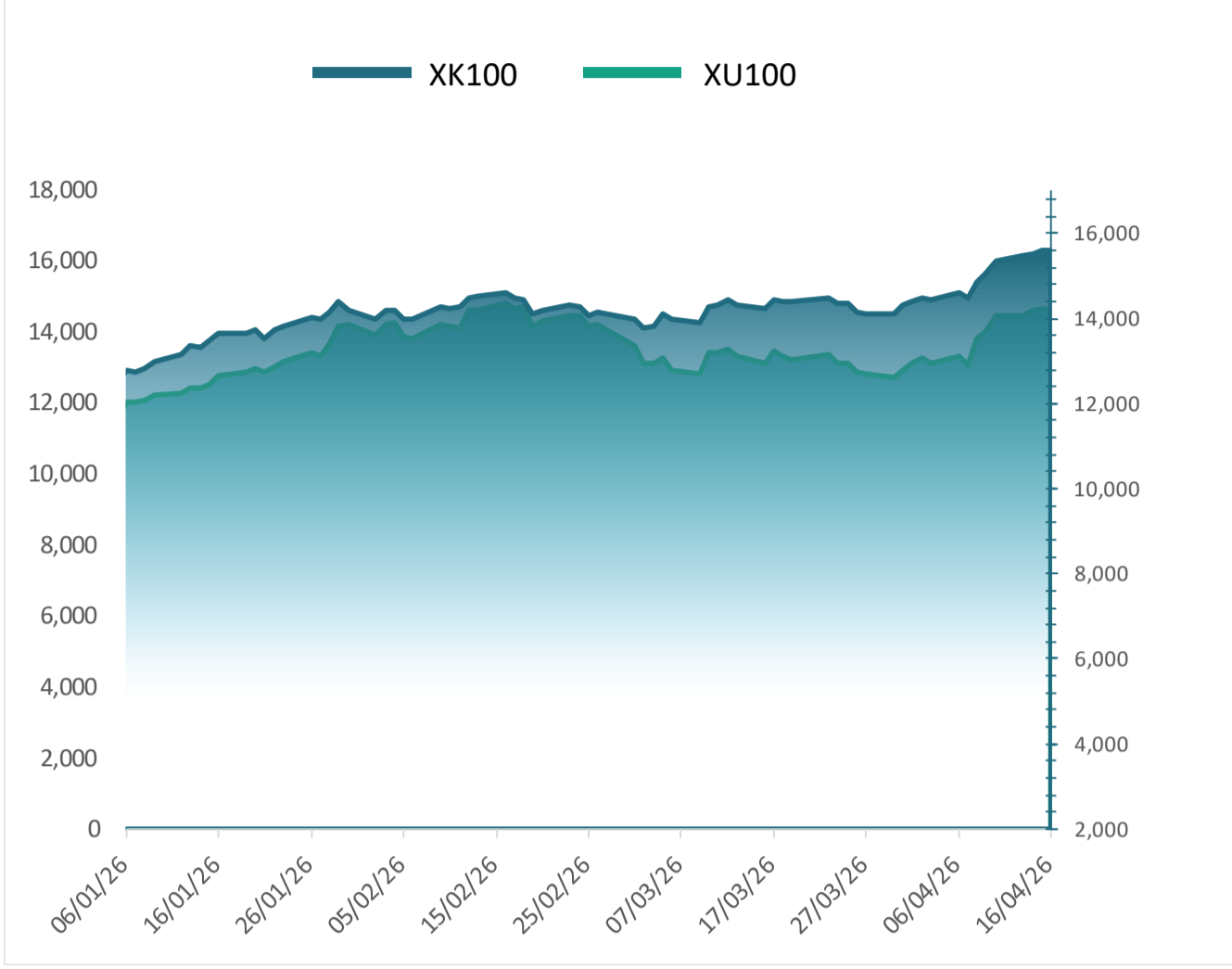
Uraloğlu, ilk etapta var olan karayolu hattında iyileştirmelere gidileceğini belirtirken, "Suudi Arabistan tarafı da çok istekli. Bir problem yok. Var olan karayolunu işlevsel hale getireceğiz. Toplam 4-5 yıl içerisinde demiryolu hattını da hayata geçirmek istiyoruz" diye konuştu. Uraloğlu'nun sözünü ettiği projenin tamamlanması halinde Güney Avrupa ile Suudi Arabistan arasında kesintisiz bir koridor oluşturulmuş **olacak.**

Piyasa Bilgileri	KRDMD TI
Kapanış (TL/hisse)	35.7
Kapanış (USD/hisse)	0.8
Piyasa Değeri (milyon TL)	27,870
Piyasa Değeri (milyon USD)	624
Firma Değeri (milyon TL)	31,818
Sermaye (milyon TL)	780
Halka Açıklık Oranı (%)	89

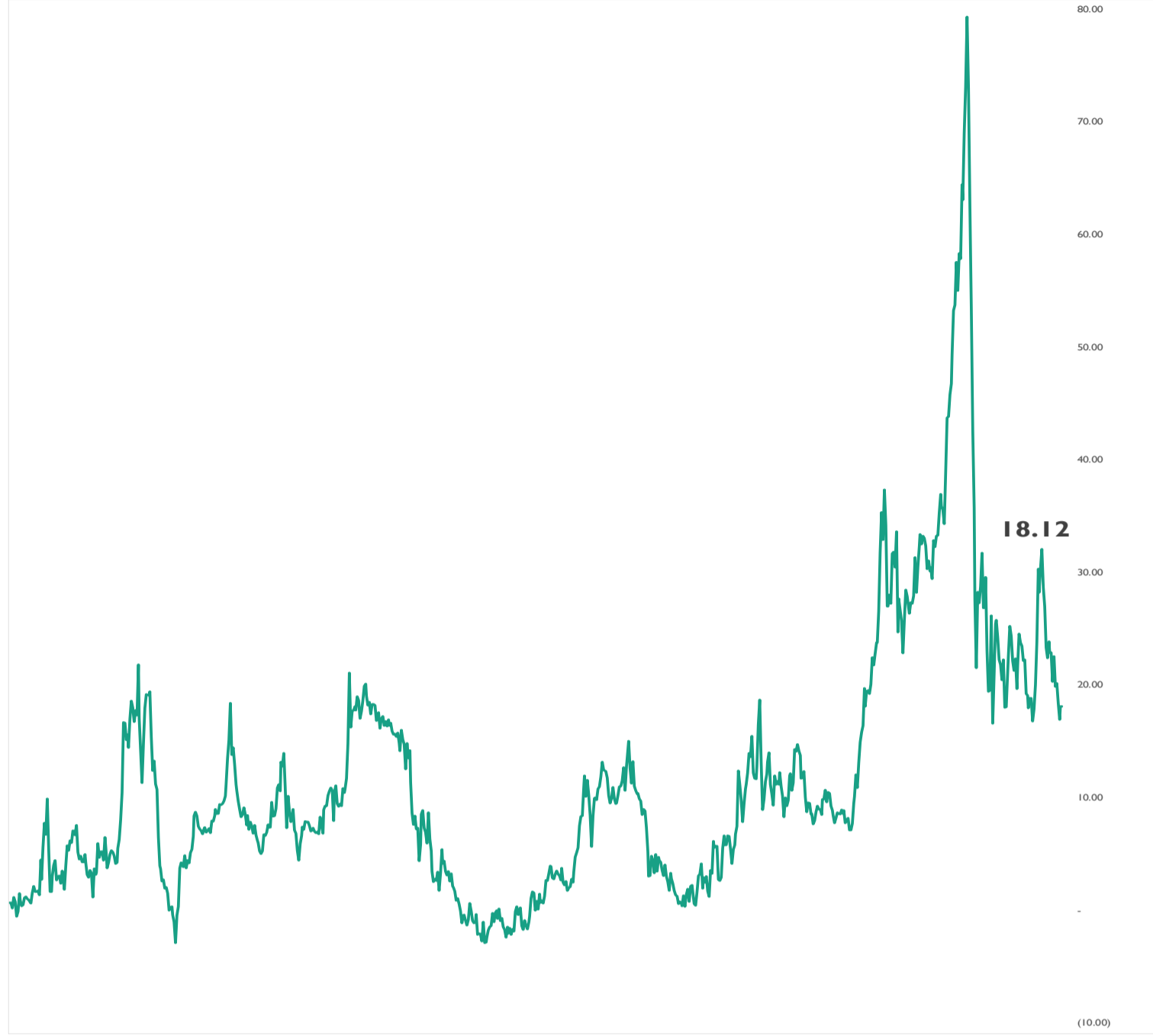
Piyasa Bilgileri	EREGL TI
Kapanış (TL/hisse)	30.9
Kapanış (USD/hisse)	0.7
Piyasa Değeri (milyon TL)	216,300
Piyasa Değeri (milyon USD)	4,841
Firma Değeri (milyon TL)	259,164
Sermaye (milyon TL)	7,000
Halka Açıklık Oranı (%)	48

Piyasa Bilgileri	KCAER TI
Kapanış (TL/hisse)	11.6
Kapanış (USD/hisse)	0.3
Piyasa Değeri (milyon TL)	22,214
Piyasa Değeri (milyon USD)	497
Firma Değeri (milyon TL)	24,229
Sermaye (milyon TL)	1,915
Halka Açıklık Oranı (%)	24

## Grafikler

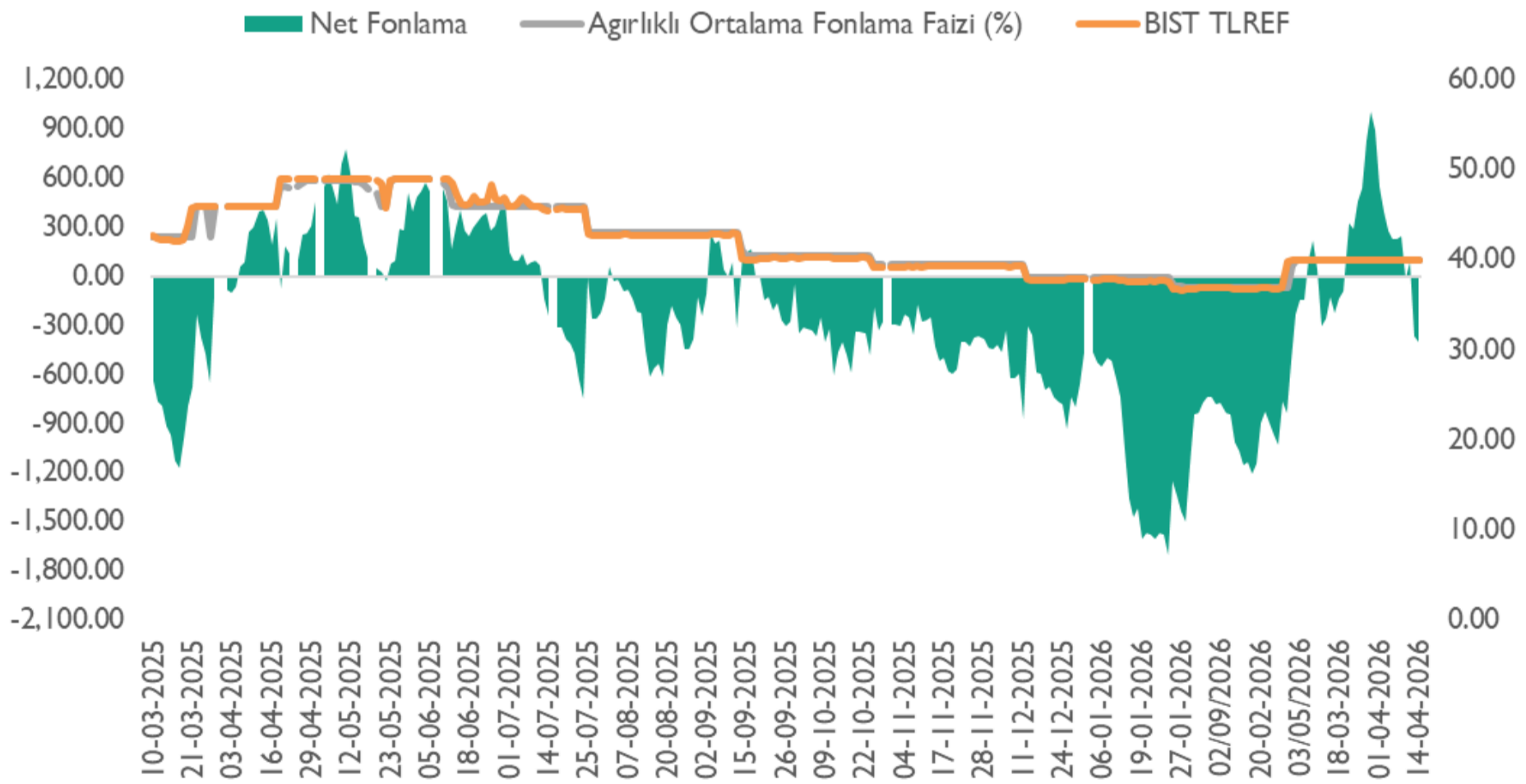


## Altın S1 İskonto / Prim Görünümü (%)



\*Altın S1'in 0,01 gram altın fiyatına oranlanması ile elde edilen bu oranının 0'ın altında olması Altın S1'in iskontolu olarak işlem görmesine, 0'ın üstünde olması ise primli olarak işlem görmesine işaret etmektedir.

## Net Fonlama Maliyeti



\*TLREF %39,99 ve fonlama maliyeti %40,00 seviyelerinde gerçekleşirken, net fonlama 838,2 milyar TL fazla verdi.



## Temettü Takvimi

Hisse	Nakit Kar Payı Kullanım Tarihi	Brüt Temettü Toplam (mn TL)	HBT (Brüt)	Toplam Temettü Verimi (%)	Nakit Kar Payı Ödeme Şekli
<b>KATILIM</b>					
<b>SELEC</b>	17.04.2026	273	0.44	<b>0.5%</b>	Peşin

**HBT:** Hisse Başı Temettü



## Finansal Takvim

Finansal Takvim - IÇ26 (milyon TL)							
Hisse Kodu	Muhtemel Tarihler	Kuveyt Türk Yatırım Tahminleri			Konsensüs Tahminleri		
		Net Satış	FAVÖK	Net Kar	Net Satış	FAVÖK	Net Kar
<b>Nisan 2026</b>							
TURSG	20.04.2026						
TABGD	21.04.2026						
ATAKP	21.04.2026						
ARCLK	22.04.2026						
AFYON	27.04.2026						
ASELS	28.04.2026						
AKBNK	28.04.2026						
LILAK	28.04.2026						
CIMSA	29.04.2026						
TTRAK	29.04.2026						
GARAN	29.04.2026						
YKBNK	29.04.2026						
THYAO	29.04.2026						
EBEBK	30.04.2026						
<b>Mayıs 2026</b>							
ENJSA	04.05.2026						
CCOLA	04.05.2026						
FROTO	05.05.2026						
ISCTR	05.05.2026						
MGROS	05.05.2026						
AEFES	05.05.2026						
TTKOM	06.05.2026						
TUPRS	06.05.2026						
SAHOL	06.05.2026						
BRSAN	07.05.2026						
AKMGY	07.05.2026						
DOHOL	07.05.2026						
RGYAS	07.05.2026						
ALBRK	08.05.2026						
ALARK	08.05.2026						
KCHOL	08.05.2026						
KOTON	04-08.05.2026						
AGHOL	09.05.2026						
PGSUS	11.05.2026						
KFEIN	11.05.2026						
TRMET	11.05.2026						
ENKAI	11.05.2026						
ULKER	11.05.2026						
DOAS	11.05.2026						

Kaynak: Yatırımcı İlişkileri, Kuveyt Türk Yatırım Araştırma

\*Konsolide bilançolar için son tarih 11.05, konsolide olmayan bilançolar için son tarih 30.04 olarak belirlenmiştir.

\*Bankalarda konsolide bilançolar için son tarih 20.05, konsolide olmayan bilançolar için son tarih 11.05 olarak belirlenmiştir.



## Haftalık Ekonomik Takvim

Saat	Ülke	Dönem	Veri	Beklenti	Önceki
20 Nisan 2026 - Pazartesi					
12:00	Euro Bölgesi	Şubat	İnşaat Faaliyeti (Aylık)		-0,09%
17:30	Türkiye	Mart	Merkezi Hükümet Borç Stoku		14.395,8B
21 Nisan 2026 - Salı					
10:00	Türkiye	Nisan	Kapasite Kullanım Oranı		73,3%
10:00	Türkiye	Nisan	İmalat Güveni		101,0
12:00	Euro Bölgesi	Nisan	ZEW Ekonomik Hissiyat		-8,5
15:15	ABD		ADP İstihdam Değişimi (Haftalık)		39,30K
15:30	ABD	Mart	Perakende Satışlar (Aylık)		0,6%
15:30	ABD	Mart	Çekirdek Perakende Satışlar (Aylık)		0,5%
23:30	ABD		Amerikan Petrol Enstitüsü Ham Petrol Stokları (Haftalık)		6,100M
22 Nisan 2026 - Çarşamba					
10:00	Türkiye	Nisan	Tüketici Güveni		85,0
14:00	Türkiye	Şubat	TCMB PPK Toplantısı		%37,00
17:00	Euro Bölgesi	Nisan	Tüketici Güveni		-12,2
23 Nisan 2026 - Perşembe					
Tatil	Türkiye		Tatil - Tüm Gün		
11:00	Euro Bölgesi	Nisan	Hizmet PMI		50,2
11:00	Euro Bölgesi	Nisan	İmalat PMI		51,6
11:00	Euro Bölgesi	Nisan	S&P Global Bileşik PMI		50,7
15:30	ABD		İşsizlik Maaşı Başvuruları		
16:45	ABD	Nisan	Hizmet PMI		49,8
16:45	ABD	Nisan	Üretim PMI		52,3
16:45	ABD	Nisan	S&P Global Bileşik PMI		50,3
24 Nisan 2026 - Cuma					
11:00	Euro Bölgesi	Şubat	Cari Denge (avro)	29,8B	37,9B
12:00	Euro Bölgesi	Şubat	Ticaret Dengesi (avro)	11,7B	-1,9B
14:30	Türkiye		Menkul Kıymet İstatistikleri (dolar)		-217,8M
17:00	ABD	Nisan	Michigan Enflasyon Beklentisi		4,8%

Kaynak: Bloomberg, Matriks, Foreks, Investing.com



## Araştırma Kapsamındaki Hisseler

Şirket	Hisse Kodu	Son Fiyat (TL)	Hedef Fiyat (TL)	Getiri Potansiyeli (%)	Tavsiye	Piyasa Değeri (milyon TL)	Ortalama Hacim (milyon TL)	F/K		FD/FAVÖK	
								26T	27T	26T	27T
<b>Bankacılık</b>											
Albaraka Türk	ALBRK	8.93	12.80	%43	AL	22,325	210				
<b>Demir - Çelik</b>											
Ereğli Demir Çelik	EREGL	30.90	35.00	%13	TUT	216,300	6,372	13.71	12.67	6.99	6.16
<b>Havacılık *</b>											
Türk Hava Yolları	THYAO	317.25	400.00	%26	AL	437,805	15,805	3.76	3.49	4.14	3.91
Pegasus Hava Taşımacılığı	PGSUS	186.00	314.00	%69	AL	93,000	2,945	4.60	4.30	5.65	5.64
<b>Kimya</b>											
Aksa	AKSA	10.70	15.40	%44	AL	41,570	291	16.01		7.35	
<b>Perakende</b>											
Bim Birleşik Mağazalar	BIMAS	746.00	844.00	%13	AL	447,600	3,535	19.74	15.15	8.59	7.04
Ebebek Mağazacılık	EBEBK	68.05	81.00	%19	AL	10,888	56	74.58	51.12	2.57	2.29
Mavi Giyim	MAVI	43.92	56.00	%28	AL	34,895	278	9.57	7.88	2.75	2.30
<b>Petrol &amp; Gaz</b>											
Tüpraş	TUPRS	268.00	289.90	%8	AL	516,381	10,808	13.76	11.07	6.97	6.01
<b>Sağlık</b>											
Mlp Sağlık Hizmetleri	MPARK	456.50	600.00	%31	AL	87,197	246	10.32	8.05	4.93	3.94
Lokman Hekim	LKMNH	15.55	27.70	%78	AL	3,359	24	12.21	8.42	4.62	3.61
<b>Savunma</b>											
Aselsan	ASELS	411.00	395.50	-%4	TUT	1,874,160	11,809	42.15	33.07	30.47	21.88
<b>Yazılım</b>											
Logo Yazılım	LOGO	140.20	249.00	%78	AL	13,319	111	15.19	9.09	4.77	3.59
Hitit Bilgisayar Hizmetleri	HTTBT	40.76	65.00	%59	AL	12,228	35	20.89	16.59	12.06	9.76
<b>Altyapı &amp; Mühendislik</b>											
Gülermak Ağır Sanayi	GLRMK	235.70	252.00	%7	AL	76,037	3,310	12.66	12.45	9.53	9.05
<b>Gayrimenkul</b>											
Emlak G.M.Y.O.	EKGYO	20.96	31.00	%48	AL	79,648	1,952	5.88	5.62	6.21	6.11
<b>Çimento</b>											
Çimsa	CIMSA	52.50	69.50	%32	AL	49,644	325	8.89	7.69	6.08	4.99
<b>Araştırma Kapsamı</b>				<b>%35</b>							

Kaynak: Bloomberg, Rasyonet, Kuveyt Türk Yatırım Araştırma

\*Havacılık sektör raporu katılım endeksinde yapılan değişiklik öncesinde hazırlanmıştır.

## Kuveyt Türk Yatırım Araştırma Ekibi

Dr. Kutay Gözgör  
ARAŞTIRMA DİREKTÖRÜ

Ubeyde Safvan Erbaş  
YÖNETMEN  
Teknik Analist

Muhammet Çakmak  
KIDEMLİ UZMAN  
Havacılık, Sağlık, Bilişim, GYO

Eren Bozdoğan  
KIDEMLİ UZMAN  
Perakende, Sanayi, Savunma,

Ali Osman Okut  
UZMAN YARDIMCISI  
Çimento

### YASAL UYARI

Bu raporda yer alan bilgiler Kuveyt Türk Yatırım Menkul Değerler A.Ş. ("Kuveyt Türk Yatırım") tarafından genel bilgilendirme amacıyla hazırlanmıştır. Burada yer alan bilgi, yorum ve tavsiyeler yatırım danışmanlığı kapsamında değildir. Yatırım danışmanlığı hizmeti; aracı kurumlar, portföy yönetim şirketleri, mevduat kabul etmeyen bankalar ile müşteri arasında imzalanacak yatırım danışmanlığı sözleşmesi çerçevesinde, kişilerin risk ve getiri tercihleri dikkate alınarak kişiye özel sunulmaktadır. Burada yer alan yorum ve tavsiyeler ise genel niteliktedir, herhangi bir yatırım aracının alım ya da satımı için öneri niteliğinde yorumlanmamalıdır. Bu tavsiyeler mali durumunuz ile risk ve getiri tercihlerinize uygun olmayabilir. Bu nedenle, sadece burada yer alan bilgilere dayanılarak mali durumunuz, risk ve getiri beklentileriniz ile uyumlu olmayan yatırım kararları vermeniz beklentilerinize uygun olmayan sonuçlar doğurabilir. Burada yapılan analizlere dayanarak yapılan yatırımlar zararlarla da sonuçlanabilir. Bu rapora dayanarak yapılan herhangi bir yatırımın sonucu Müşteri'ye aittir. Bu sonuçlardan dolayı Kuveyt Türk Yatırım ve çalışanları hiçbir sorumluluk üstlenmemektedir. Bu raporda yer alan bilgiler, güvenilir olduğuna inanılan kaynaklardan derlenmiş olmakla birlikte kesinlikleri ve doğrulukları garanti edilmemektedir. Bu nedenle, bu bilgilerin tam veya doğru olmamasından, kullanılan kaynaklardaki hata ve eksik bilgilerden dolayı doğabilecek zararlar konusunda Kuveyt Türk Yatırım ve çalışanları herhangi bir sorumluluk kabul etmez. Raporda yer alan bilgiler Kuveyt Türk Yatırım'ın yazılı izni olmadan çoğaltılamaz, yayınlanamaz veya üçüncü kişiler ile paylaşamaz.

İletişim ve Haberleşme için:

 [arastirma@kuveytturkyatirim.com.tr](mailto:arastirma@kuveytturkyatirim.com.tr)