

Endekste Kar Satışları Etkili Oldu...

- Geçtiğimiz hafta ABD-İran hattında olası barış anlaşmasına yönelik haber akışı küresel piyasalarda iyimserliği desteklerken, bu hafta itibarıyla tarafların henüz uzlaşmaya yakın olmadığına işaret eden açıklamalar, müzakere sürecindeki belirsizliği yeniden artırdı. Enerji fiyatlarındaki yukarı yönlü hareket ve ABD'de beklentilerin üzerinde gelen yıllık enflasyon verisi sonrası ABD piyasalarında karışık seyir izlendi. S&P 500 endeksi teknoloji hisselerindeki kayıplar ve petrol fiyatlarındaki yükselişin baskısıyla %0,16, Nasdaq %0,71 azalışla; Dow Jones ise %0,11 sınırlı yükselişle günü tamamladı. Petrol tarafında ise Orta Doğu kaynaklı jeopolitik risklerin yeniden güç kazanmasıyla ABD Ham Petrolü %4 artışla 102, Brent petrol %3,5 yükselişle 108 dolar/varile çıktı. ABD Başkanı Trump'ın ateşkes sürecine yönelik sert açıklamaları ve İran'ın karşı teklifinde savaş tazminatı, Hürmüz Boğazı üzerinde tam egemenlik, dondurulmuş varlıkların serbest bırakılması ve yaptırımların kaldırılması gibi taleplerde bulunması, enerji piyasalarındaki tansiyonu artırdı.
- Makro veri cephesinde dün ABD'de Nisan ayı enflasyon verisi takip edildi. TÜFE aylık bazda beklentilere paralel %0,6 artarken, yıllık enflasyon %3,8 ile %3,7'lik beklentinin üzerinde gerçekleşerek Mayıs 2023'ten bu yana en yüksek seviyeye çıktı. Çekirdek TÜFE de aylık %0,4, yıllık %2,8 artışla beklentileri aşarak fiyat baskılarının enerji dışına da yayıldığını gösterdi. Enerji, gıda, barınma ve ulaştırma hizmetlerindeki artışlar enflasyonu desteklerken, veri sonrası Fed'in faiz patikasına ilişkin belirsizlik arttı. Piyasalarda 2026'nın kalanında ek faiz indirimi beklentisi zayıflarken, Aralık ayına kadar faiz artırımını ihtimalinin yaklaşık %30'a yükseldiği görülüyor.
- Haftanın ikinci gününde Borsa İstanbul'da satış baskıları gözlemlendi. %2,34 değer kaybeden BIST 100 endeksi, 14,780 puan seviyesinden seansı tamamladı. Böylelikle 15,000 üzerinde kalıcılık bulunamamış oldu. Bankacılık endeksi %3,52 düşüşle endeksteki negatif görünüme öncülük ederken, Katılım 100 endeksi %1,09 geriledi. Bilanço sonrası endekste %7 ağırlığa sahip BİM hisselerinde pozitif fiyatlamalar görülürken; Borusan, Sasa ve Emlak Konut hisselerinde sert satışlar takip edildi. Geride bıraktığımız günde endeksten yaklaşık 2 milyar TL para çıkışı gerçekleşti ve 5 iş günü ardından ilk kez para çıkışı gözlenmiş oldu. Türkiye'nin kredi risk primi (CDS) 10 puan artışla 237 puan seviyesinde kaydedildi. Diğer yandan satış baskılarının tahvil piyasasına da yansdığı görüldü. Kısa vadeli tahvil faizleri %42 seviyesinin üzerine yükseldi. **TLREF %39,99 ve fonlama maliyeti %40,00 seviyelerinde gerçekleşirken, net fonlama 1,9 milyar TL fazla verdi.**

MSCI Endeks Değişiklikleri Açıklandı.

Ne Bekliyoruz...

- ABD-İran hattından gelen çelişkili mesajlar küresel piyasalarda fiyatlamada davranışları üzerinde etkili olmaya devam ederken, Borsa İstanbul'da 1Ç26 bilanço döneminin sona ermesiyle birlikte kar satışları öne çıktı. Petrol fiyatlarının 100 dolar üzerindeki seyrine rağmen, BIST 100 endeksinin Nisan başından bu yana %15'i aşan yükseliş kaydetmesi sonrası 336 dolar bölgesinden gelen kar realizasyonlarını olağan karşılıyoruz. Mevcut görünümde seçici kalmanın, haber akışına duyarlı hareket etmenin ve son dönemde görece geri planda kalan sektör ve hisselerle yönelmenin daha sağlıklı bir strateji sunduğunu düşünüyoruz. Yurt içi piyasalarda bugün gözler ödemeler dengesi verilerinde olacak. Dış ticaret dengesindeki bozulma ve yükselen enerji fiyatlarının etkisiyle Mart ayında cari açığın 9,7 milyar USD seviyesinde gerçekleşmesi bekleniyor. Bu çerçevede yıl sonu cari açık beklentilerinin de 40 milyar USD seviyelerinin üzerine çıktığını belirtmek isteriz. Haftanın devamında ise piyasaların odağında TCMB Enflasyon Raporu (ER) olacak. Artan enerji maliyetleri ve mevcut makro görünüm doğrultusunda, 2026 yılı için %15-%21 tahmin aralığı ile %16 seviyesindeki orta nokta hedefinde yukarı yönlü revizyon ihtimalinin güç kazandığını değerlendiriyoruz. Kuveyt Türk Yatırım Araştırma olarak yıl sonu TÜFE beklentimiz %28,8 düzeyinde bulunuyor.
- Teknik görünümde 14.600-14.800 bölgesi üzerindeki kapanışları olumlu değerlendirmeye devam ediyoruz. Yukarı yönlü hareketlerde 15.000 ve 15.150 seviyeleri kısa vadeli direnç olarak öne çıkarken, olası geri çekilmelerde 14.700 ve 14.600 seviyeleri destek konumunda izlenebilir.
- Yeni güne başlarken, ABD Başkanı Trump'ın Çin Devlet Başkanı ile ABD-İran arasındaki çözüm sürecine ilişkin görüşmesi öncesinde küresel risk iştahının temkinli ancak pozitif kaldığı görülüyor. ABD vadeli yatay pozitif seyrederken, Avrupa vadeli alıcılı görünüm öne çıkıyor. Asya tarafında ise özellikle Tokyo borsaları öncülüğünde alım iştahının güçlendiği izleniyor. Bununla birlikte, ABD'de beklentilerin üzerinde gelen enflasyon verisi ve Orta Doğu kaynaklı jeopolitik belirsizlik, piyasalardaki iyimserliğin kırılma kalmasına neden oluyor. Geçtiğimiz hafta ABD-İran hattında olası barış anlaşmasına yönelik haber akışı risk iştahını desteklemiş olsa da, tarafların henüz kalıcı bir uzlaşmaya yakın olmadığına işaret eden açıklamalar enerji fiyatları üzerinden küresel piyasalar için temel risk unsuru olmaya devam ediyor. Orta Doğu'daki belirsizliğin uzaması halinde yüksek enerji fiyatlarının hanehalkı bütçesi ve tüketici harcamaları üzerindeki baskıyı artırabileceğini, tüketici tarafındaki zayıflamanın ise daha belirgin hale gelebileceğini değerlendiriyoruz. Günün makro veri ajandasında ise ABD'de ÜFE, Euro Bölgesi'nde büyüme ve sanayi üretimi verileri takip edilecek.

Ekonomik Takvim

- 10:00- Türkiye Ödemeler Dengesi
- 15:30- ABD Üretici Fiyat Endeksi (ÜFE)

Katılım Endeksleri	TL	USD
XKTUM / XKTUM	19,136	422
XK100 / XK100	17,702	391
XU100 / XU100	14,780	326
Günlük Değişim XKTUM		-1.17%
Günlük Değişim XK100		-1.09%
Günlük Değişim XU100		-2.34%
Günlük Hacim (XKTUM)	TL127,148 mn	
Günlük Hacim (XK100)	TL101,892 mn	
Günlük Hacim (XU100)	TL222,952 mn	

XKTUM Piyasa Değeri	TL7,314.8 mn
XKTUM Dolaşımdaki Hisse Oranı	35%
Üç Aylık Ortalama Hacim	TL94,685 mn

XK100 Getiriler (TL)	Δ	Δ
1H / 1A	1.29%	10.56%
3A / 12A	18.19%	71.72%

XKTUM En Yüksek Hacim	TL mn	Δ
EREGL	9,373	-1.91%
TUPRS	6,829	-1.73%
KRDMD	6,641	1.72%
ASELS	5,877	-2.90%
BIMAS	5,625	0.84%

XKTUM En Çok Yükselenler	TL	Δ
ACSEL	154.00	10.00%
ATATP	188.10	10.00%
ORGE	95.20	9.99%
BAKAB	49.84	9.97%
YEOTK	94.85	9.97%

XKTUM En Çok Düşenler	TL	Δ
EDATA	22.68	-10.00%
KRONT	20.16	-10.00%
EGGUB	128.00	-9.99%
ANGEN	13.25	-9.86%
CANTE	1.74	-8.90%

* XKTUM = BIST Katılım Tüm Endeksi

** XK100 = BIST Katılım 100 Endeksi

*** XU100 = BIST 100 Endeksi



Şirket Haberleri

 Katılım Endeksi Şirket Haberleri

 Diğer Şirket Haberleri

MLP Care <MPARK TI, AL, 600 TL> Yeni Hastane Çalışmalarına Başladı.

Şirket, İstanbul Ataşehir'de bulunan 13,6 bin metrekarelik arazının 25 milyon dolar bedelle Sanport Gayrimenkul şirketine devredildiğini ve, arsa üzerine inşa edilecek hastanenin MLP Care tarafından işletileceğini açıkladı. Değerleme raporuna göre söz konusu arsa 23,4 milyon dolar değerinde olup satış bedeli yaklaşık %7 primli gerçekleşmiştir. Satış tutarı şirketin 2025 yılı hasılatının %2'lik dilimine tekabül etmektedir. İnşa edilecek hastane için çalışmalara başlanmış olup toplam 50 bin metrekare alana sahip olması öngörülmektedir.

Böylelikle MLP Care bünyesindeki hastane sayısı 38'e yükselecek olup, mevcut durumda 7,2 bin olan yatak kapasitesinin olumlu etkilenmesi beklenmektedir. Ayrıca Sanport Gayrimenkul şirketinin bağlı olduğu Sancak Yatırım, MLP Care bünyesinde %16,72 pay sahibidir. Böylelikle gerçekleşen işlemi ortaklardan sağlanan bir sermaye desteği olarak da yorumluyoruz.

MLP Sağlık için 12 aylık hedef fiyatımızı 600 TL olarak korurken, "AL" yönündeki tavsiyemizi sürdürmeye ve şirketi model portföyümüzde tutmaya devam ediyoruz. Şirket hisseleri 2026 tahminlerimize göre 5,1x FD/FAVÖK ve 10,3x F/K çarpanları ile işlem görmekte olup, yurt dışı benzerlerine kıyasla iskontolu bir değerlendirme sunduğunu düşünüyoruz. [🔗](#)

SDT Uzay ve Savunma <SDTTR TI> 4,95 Milyon Dolarlık Sözleşme İmzaladı.

Şirket, yurt içi bir müşteri ile savunma sistemleri alanında 4,95 milyon dolar tutarında sözleşme imzaladı. Sözleşme kapsamındaki teslimatların 2026 ve 2027 yılları içerisinde yapılması planlanmaktadır. Söz konusu sözleşme tutarı, şirketin 2026 yılı 1. Çeyrek hasılatının yaklaşık %44'üne tekabül etmekte olup şirketin hasılatını desteklemesini bekliyoruz.

Gimat Mağazacılık <GMTAS TI> 3 Bin Metrekarelik Yeni Depo Kiralaması Gerçekleştirdi.

Şirket Yönetim Kurulu'nun kararı doğrultusunda, artan iş hacmi ve mevcut depoların yetersiz kalması sebebiyle Ankara'da toplam 3 bin metrekare alana sahip yeni bir depo kiralandı. Söz konusu kira sözleşmesi Faras İnşaat ve Yeni Çağdaş İhtiyaç Gıda Adi Ortaklığı ile imzalanmıştır. Bu gelişme ile artan müşteri trafiğini karşılamak adına lojistik altyapısını genişletmesini, büyüme hedefleri doğrultusunda olumlu değerlendiriyoruz.

Piyasa Bilgileri	MPARK TI
Kapanış (TL/hisse)	495.0
Kapanış (USD/hisse)	10.9
Piyasa Değeri (milyon TL)	94,551
Piyasa Değeri (milyon USD)	2,087
Firma Değeri (milyon TL)	109,664
Sermaye (milyon TL)	191
Halka Açıklık Oranı (%)	42

Piyasa Bilgileri	SDTTR TI
Kapanış (TL/hisse)	269.5
Kapanış (USD/hisse)	5.9
Piyasa Değeri (milyon TL)	15,631
Piyasa Değeri (milyon USD)	345
Firma Değeri (milyon TL)	16,055
Sermaye (milyon TL)	58
Halka Açıklık Oranı (%)	27

Piyasa Bilgileri	GMTAS TI
Kapanış (TL/hisse)	41.4
Kapanış (USD/hisse)	0.9
Piyasa Değeri (milyon TL)	12,420
Piyasa Değeri (milyon USD)	274
Firma Değeri (milyon TL)	12,321
Sermaye (milyon TL)	300
Halka Açıklık Oranı (%)	97

Şirket Haberleri

 Katılım Endeksi Şirket Haberleri

 Diğer Şirket Haberleri

Kıraç Galvaniz <TCKRC TI> Karayolları Genel Müdürlüğü'nden 197,3 Milyon TL'lik Yeni İş Aldı.

Şirket, Karayolları 14. Bölge Müdürlüğü tarafından düzenlenen "Devlet ve İl Yollarının Muhtelif Kesimlerinde Çelik Otokorkuluk Yapılması" ihalesini kazandığını duyurdu. Söz konusu ihale bedeli **197,3 milyon TL** olarak açıklandı. Söz konusu ihale bedeli, şirketin kamuya açıklanan son gelir tablosundaki hasılatının yaklaşık %7'sine tekabül etmekte olup şirketin iş hacmi ve karlılığına olumlu katkı sağlamasını bekliyoruz.

Seğmen Kardeşler Gıda <SEGMN TI> Ürünleri Migros Raflarında Yer Alacak.

Şirket, Migros ile Seğmen markası altında üretilen ürünlerin satışı kapsamında anlaşma sağladı. Böylelikle Haziran ayından itibaren ürünler Migros mağazalarında satışa sunulacaktır. Migros'un yaygın mağaza ağı ve yüksek müşteri erişimi sayesinde bu iş birliğinin, şirketin satış hacmine ve ciro büyümesine olumlu katkı sağlaması beklenmektedir. Ayrıca söz konusu anlaşmanın, markanın ulusal perakende kanalındaki görünürlüğünü artırarak sürdürülebilir büyüme hedeflerini destekleyeceği öngörülmektedir.

Diğer yandan şirket, 3 farklı lokasyonda 290 dönüm çilek ekimi gerçekleştirdi. Böylelikle hasat sezonu olan Haziran - Ekim döneminde hasat başına **2,5 ton** verim elde edilmesi beklenmektedir. Söz konusu organik çilek üretiminin tamamının ihracata yönelik olarak değerlendirilmesi planlanmakta olup, uluslararası pazarlarda ürüne yönelik yüksek talep gözlemlenmektedir. Organik çilek satışından **3,62** milyon avro hasılat elde edilmesi öngörülmektedir. Söz konusu tutar şirketin 2025 yılı hasılatının yaklaşık %7'lik dilimine tekabül etmekte olup 2026 hasılatının olumlu etkilenmesi beklenmektedir.

Piyasa Bilgileri	TCKRC TI
Kapanış (TL/hisse)	125.0
Kapanış (USD/hisse)	2.8
Piyasa Değeri (milyon TL)	21,250
Piyasa Değeri (milyon USD)	469
Firma Değeri (milyon TL)	21,921
Sermaye (milyon TL)	170
Halka Açıklık Oranı (%)	32

Piyasa Bilgileri	SEGMN TI
Kapanış (TL/hisse)	66.5
Kapanış (USD/hisse)	1.5
Piyasa Değeri (milyon TL)	11,904
Piyasa Değeri (milyon USD)	263
Firma Değeri (milyon TL)	11,716
Sermaye (milyon TL)	179
Halka Açıklık Oranı (%)	25

Şirket Haberleri

 Katılım Endeksi Şirket Haberleri

 Diğer Şirket Haberleri

Pay Alım Satım Bildirimleri:

Mavi Giyim <MAVI TI > pay geri alım programı kapsamında 312 bin adet payı 43,86 – 43,98 TL fiyat aralığından geri aldı.

Avrupakent Gayrimenkul Yatırım <AVPGY TI> Yönetim Kurulu Başkanı Süleyman Çetinsaya, 40 bin adet payı 64,20 – 64,55 TL fiyat aralığından alarak şirket sermayesindeki payını %24,55'e yükseltti.

Forte Bilgi İletişim <FORTE TI> Yönetim Kurulu Başkan Yardımcısı Ebubekir Balıkcı, 150 bin adet payı 99,0 – 100,9 TL fiyat aralığından satarak şirket sermayesindeki payını %12,70'e düşürdü.

Merrill Lynch International, Koleksiyon Mobilya Sanayi <KLSYN TI> paylarından yaklaşık 3,8 milyon adet payı 11,33 – 11,63 TL fiyat aralığından alarak şirket sermayesindeki payını %5,39'a yükseltti.

Göknur Gıda <GOKNR TI > pay geri alım programı kapsamında 723,3 bin adet payı 23,34 TL fiyattan geri aldı.

Pusula Portföy, Pasifik Eurasia Lojistik <PASEU TI> paylarından yaklaşık 14,1 milyon adet pay alarak şirket sermayesindeki payını %5,22'ye yükseltti.

Pusula Portföy, İzmir Fırça Sanayi <IZFAS TI> paylarından yaklaşık 5,2 milyon adet payı 61,50 – 63,35 TL fiyat aralığından satarak şirket sermayesindeki payını %32,86'ya düşürdü.

Tera Portföy, Temapol Polimer <TMPOL TI> paylarından 155,8 bin adet pay alarak şirket sermayesindeki payını %10,42'ye yükseltti.

Merrill Lynch International, Kontrolmatik Teknoloji <KONTR TI> paylarından yaklaşık 64,9 milyon adet payı 10,31 – 10,43 TL fiyat aralığından satarak şirket sermayesindeki payını %0,5'e düşürdü.

Merrill Lynch International, Alves Kablo Sanayi <ALVES TI> paylarından yaklaşık 16,4 milyon adet pay satarak şirket sermayesindeki payını %4,92'ye düşürdü.

Ahlatıcı Doğal Gaz <AHGAZ TI> pay geri alım programı kapsamında 250 bin adet payı 31,58 TL fiyattan geri aldı.

Boğaziçi Beton <BOBET TI> pay geri alım programı kapsamında 500 bin adet payı 19,7 TL fiyattan geri aldı.

Merrill Lynch International, DMR Unlu Mamuller <DMRGD TI> paylarından 24,8 milyon adet pay alarak şirket sermayesindeki payını %5,04'e yükseltti.

Pardus Portföy, Niğbaş Niğde Beton <NIBAS TI> paylarından yaklaşık 8,8 milyon adet pay alarak şirket sermayesindeki payını %5,4'e yükseltti.

PC İletişim <PCILT TI>, paylarından 5 milyon adet pay satarak şirket sermayesindeki payını %2,24'e düşürdü.

Piyasa Bilgileri	MAVI TI
Kapanış (TL/hisse)	43.8
Kapanış (USD/hisse)	1.0
Piyasa Değeri (milyon TL)	34,831
Piyasa Değeri (milyon USD)	769
Firma Değeri (milyon TL)	30,774
Sermaye (milyon TL)	795
Halka Açıklık Oranı (%)	73

Piyasa Bilgileri	FORTE TI
Kapanış (TL/hisse)	94.0
Kapanış (USD/hisse)	2.1
Piyasa Değeri (milyon TL)	6,298
Piyasa Değeri (milyon USD)	139
Firma Değeri (milyon TL)	8,002
Sermaye (milyon TL)	67
Halka Açıklık Oranı (%)	33

Piyasa Bilgileri	IZFAS TI
Kapanış (TL/hisse)	62.4
Kapanış (USD/hisse)	1.4
Piyasa Değeri (milyon TL)	11,057
Piyasa Değeri (milyon USD)	244
Firma Değeri (milyon TL)	11,118
Sermaye (milyon TL)	177
Halka Açıklık Oranı (%)	64

Şirket Haberleri

 Katılım Endeksi Şirket Haberleri

 Diğer Şirket Haberleri

MSCI Türkiye Endeksinde Güncelleme

MSCI Türkiye Küçük Sermayeli Şirketler Endeksi'ne dört yeni hisse eklenirken dokuz hisse ise listeden çıkarıldı.

MSCI; Tera Yatırım, Destek Finans Faktoring ve Kiler Holding dahil 9 hisseyi Türkiye Small Cap endeksinden çıkarırken, 4 hisseyi endekse dahil etti.

Endeks değişikliklerini açıklayan MSCI, Anadolu Hayat Emeklilik, Astor Enerji, Efor Yatırım, Grainturk Tarım, Torunlar GYO ve Ziraat GYO hisselerini de çıkardı.

Endekse Altinkılıç Gıda, CVK Maden İşletmeleri, Odine Solutions ve Yeni Gimat Gayrimenkul hisseleri dahil edildi.

MSCI Standart Türkiye endeksinden Ford Otomotiv Sanayi'yi çıkardı.

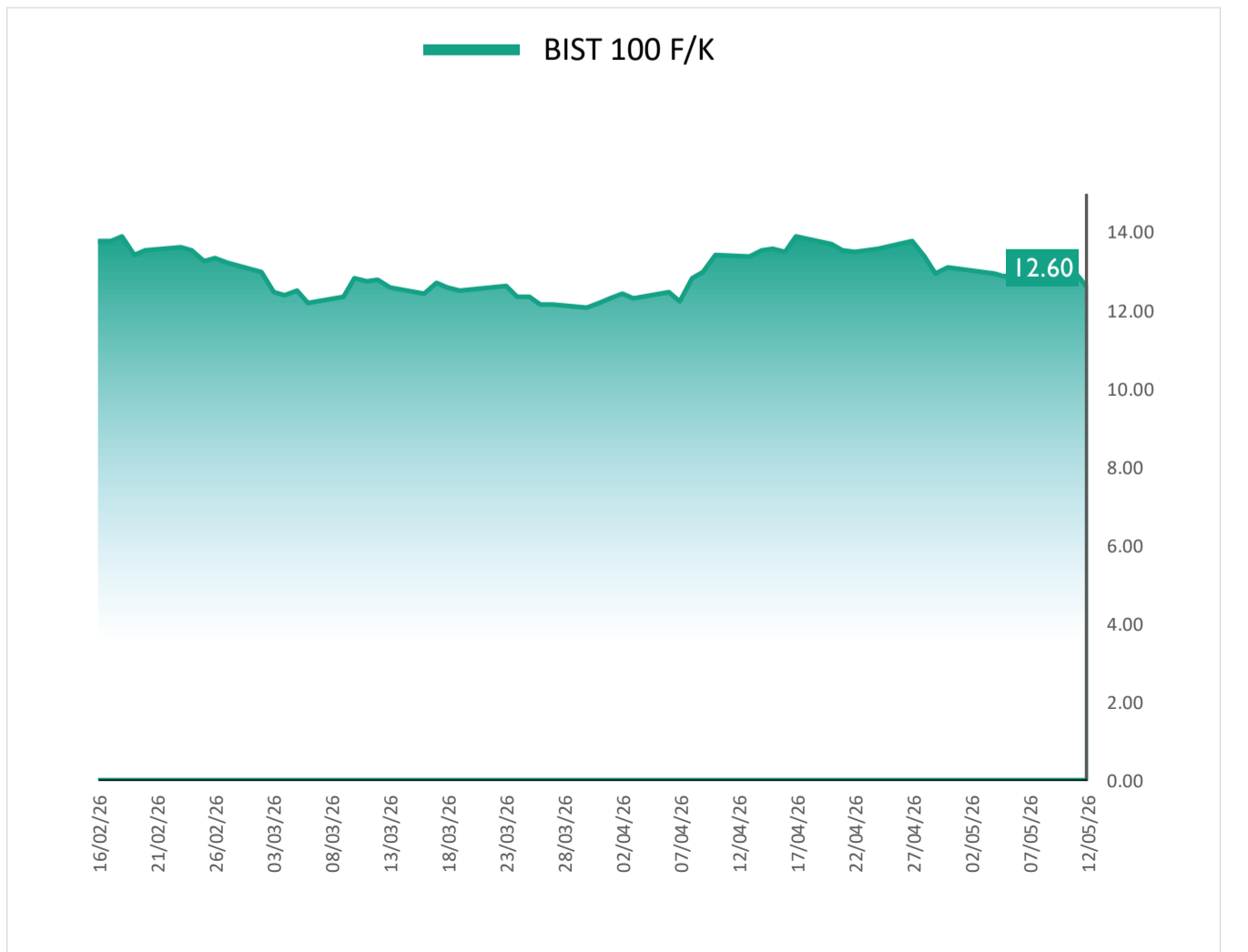
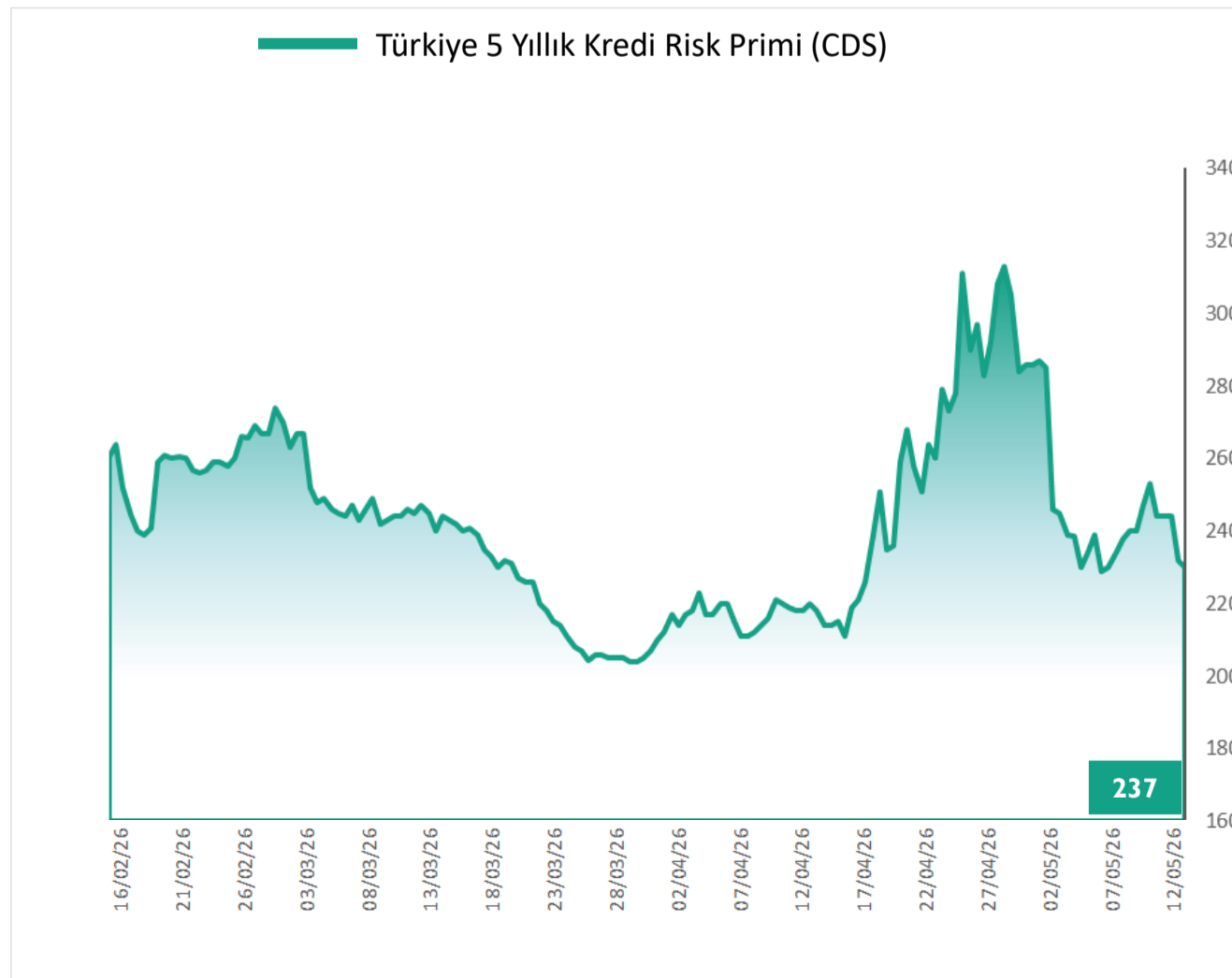
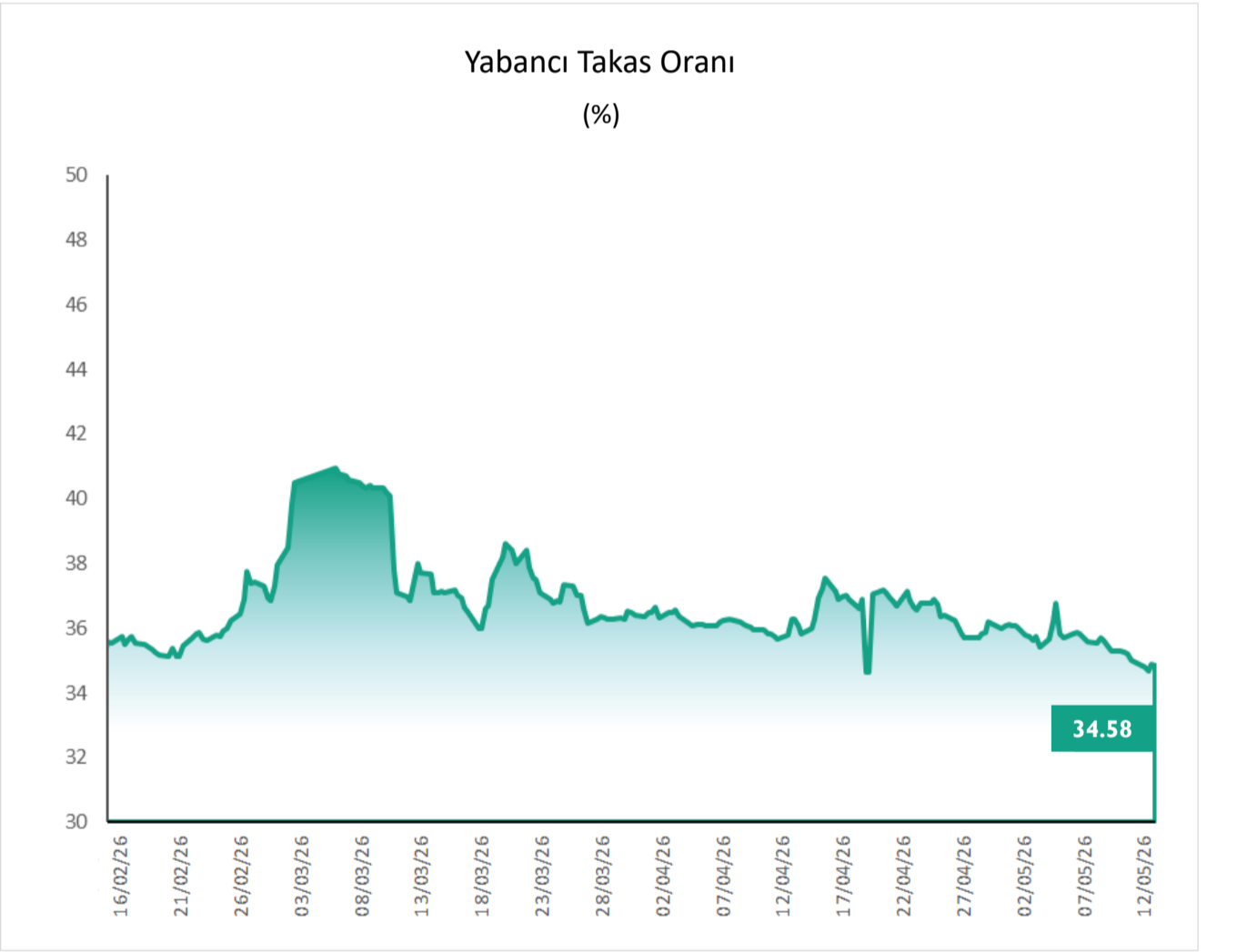
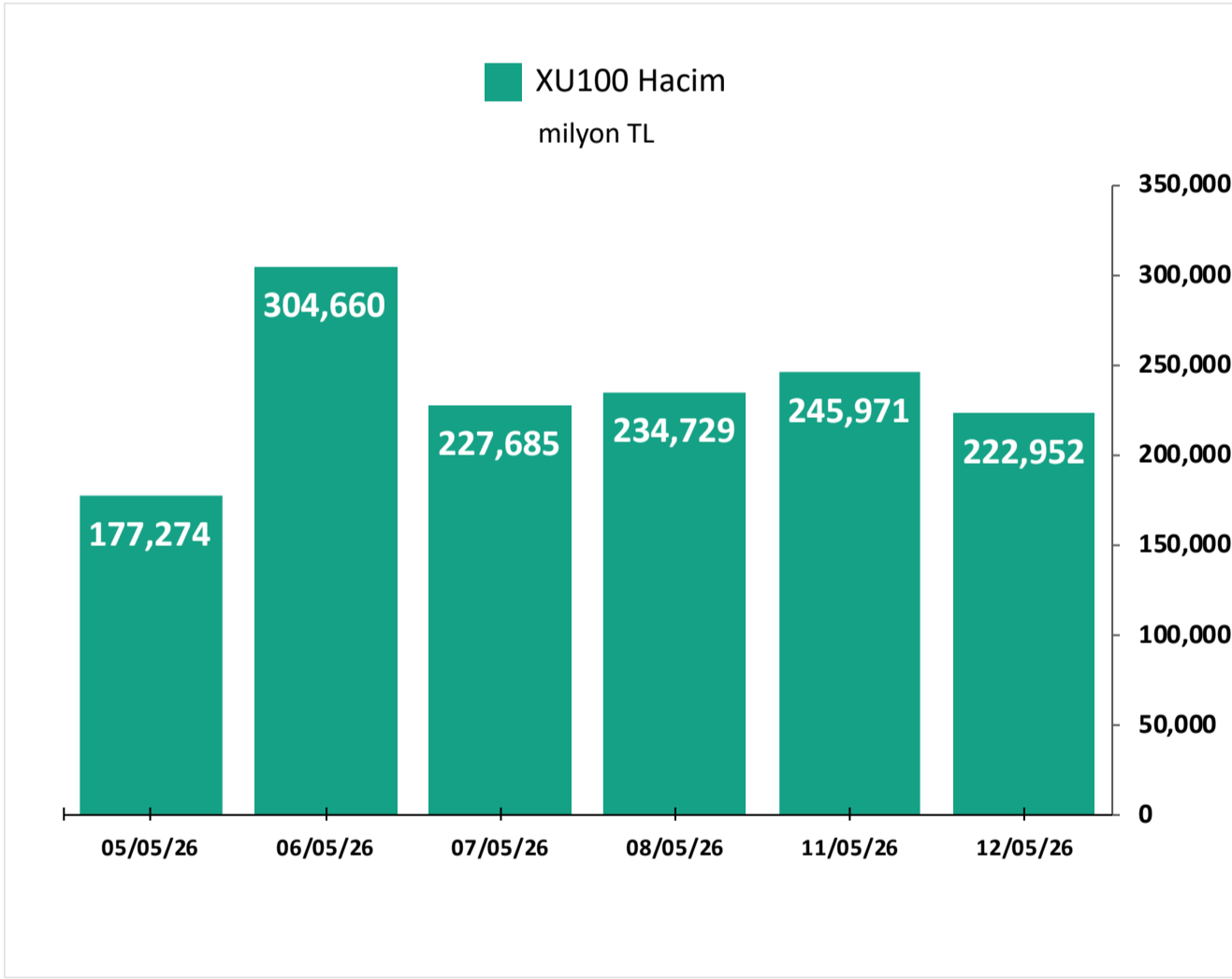
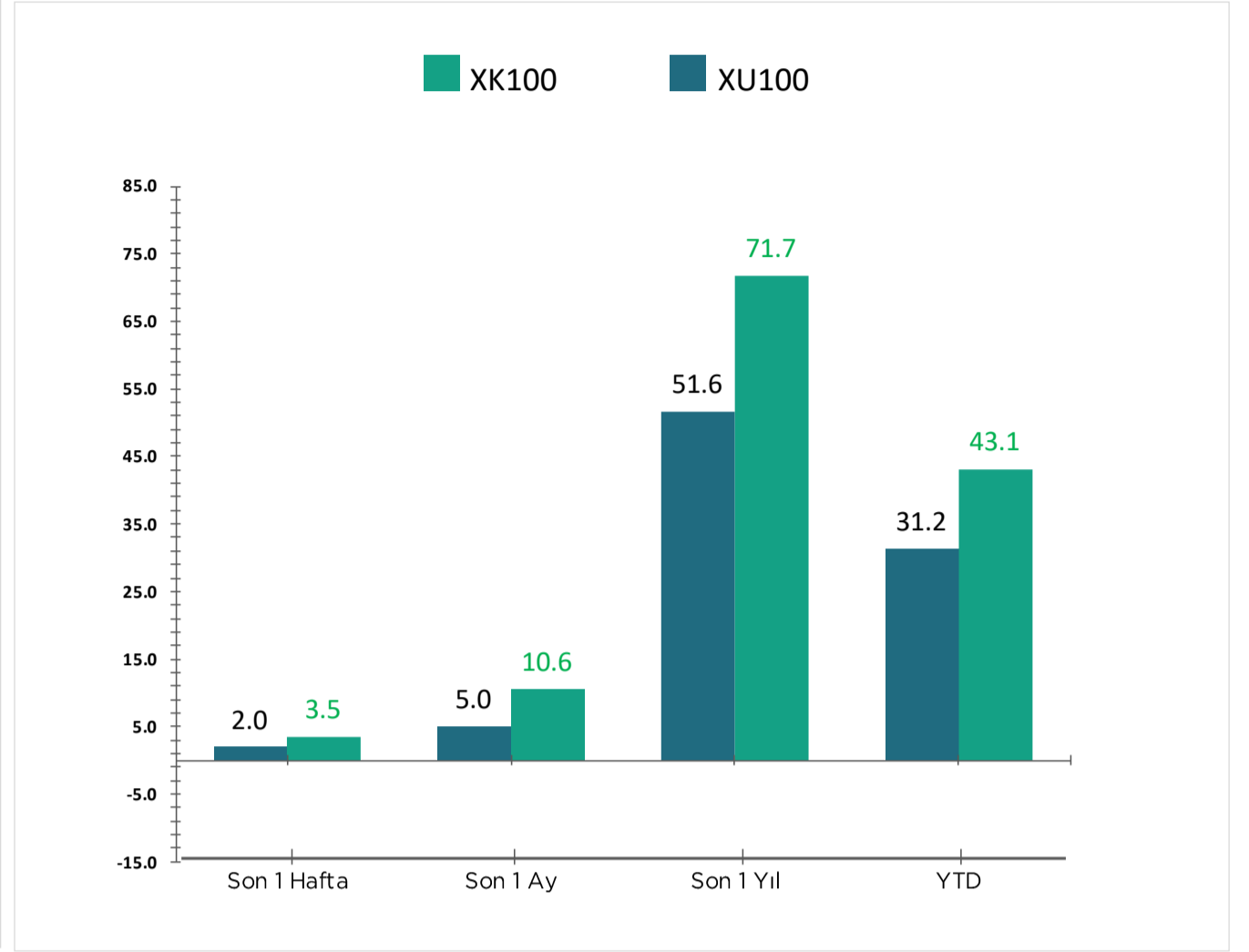
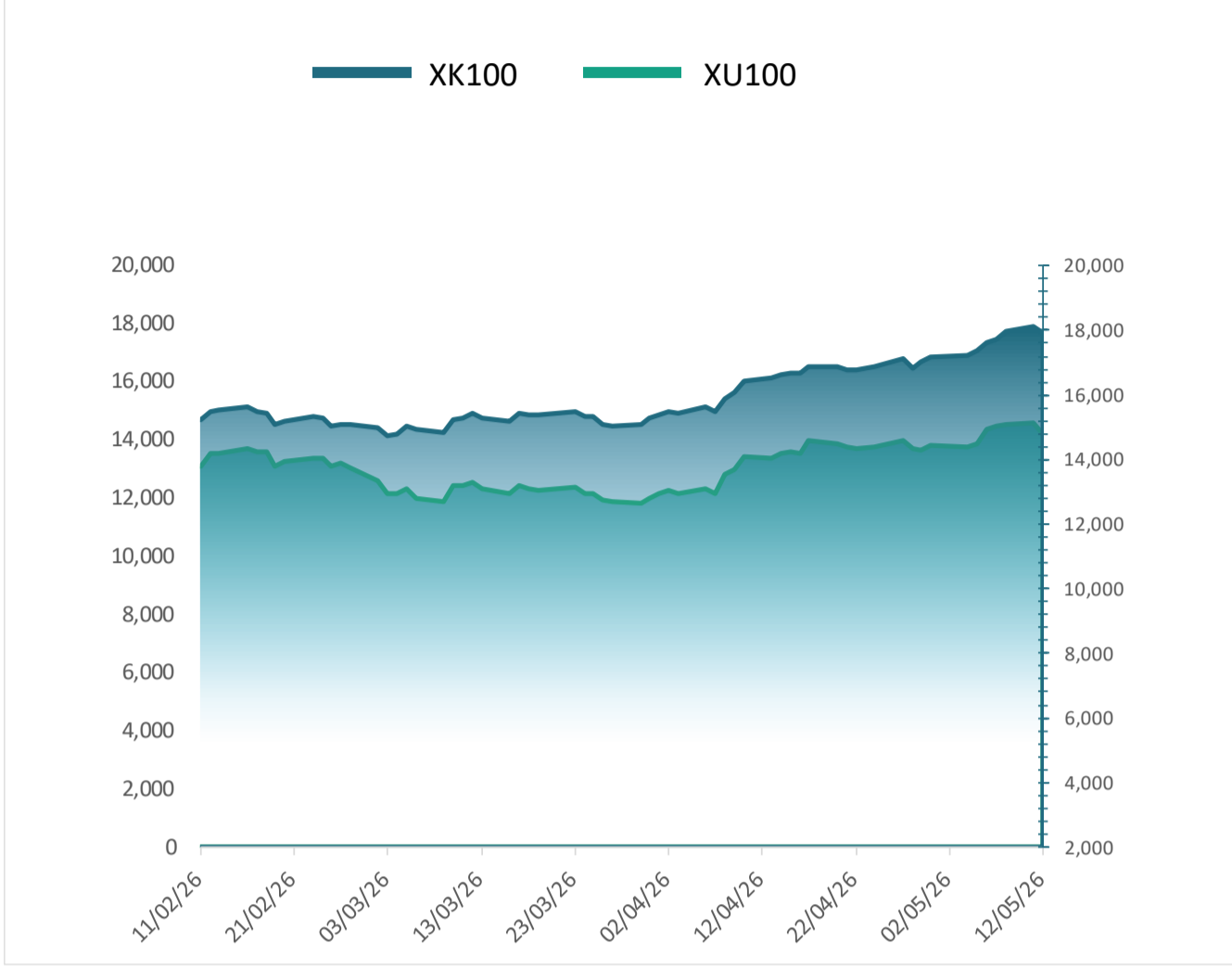
Değişikliklerin 1 Haziran itibarıyla yürürlüğe gireceği [ifade edildi](#).

Piyasa Bilgileri	ALKLC TI
Kapanış (TL/hisse)	367.0
Kapanış (USD/hisse)	8.1
Piyasa Değeri (milyon TL)	41,104
Piyasa Değeri (milyon USD)	907
Firma Değeri (milyon TL)	43,431
Sermaye (milyon TL)	112
Halka Açıklık Oranı (%)	41

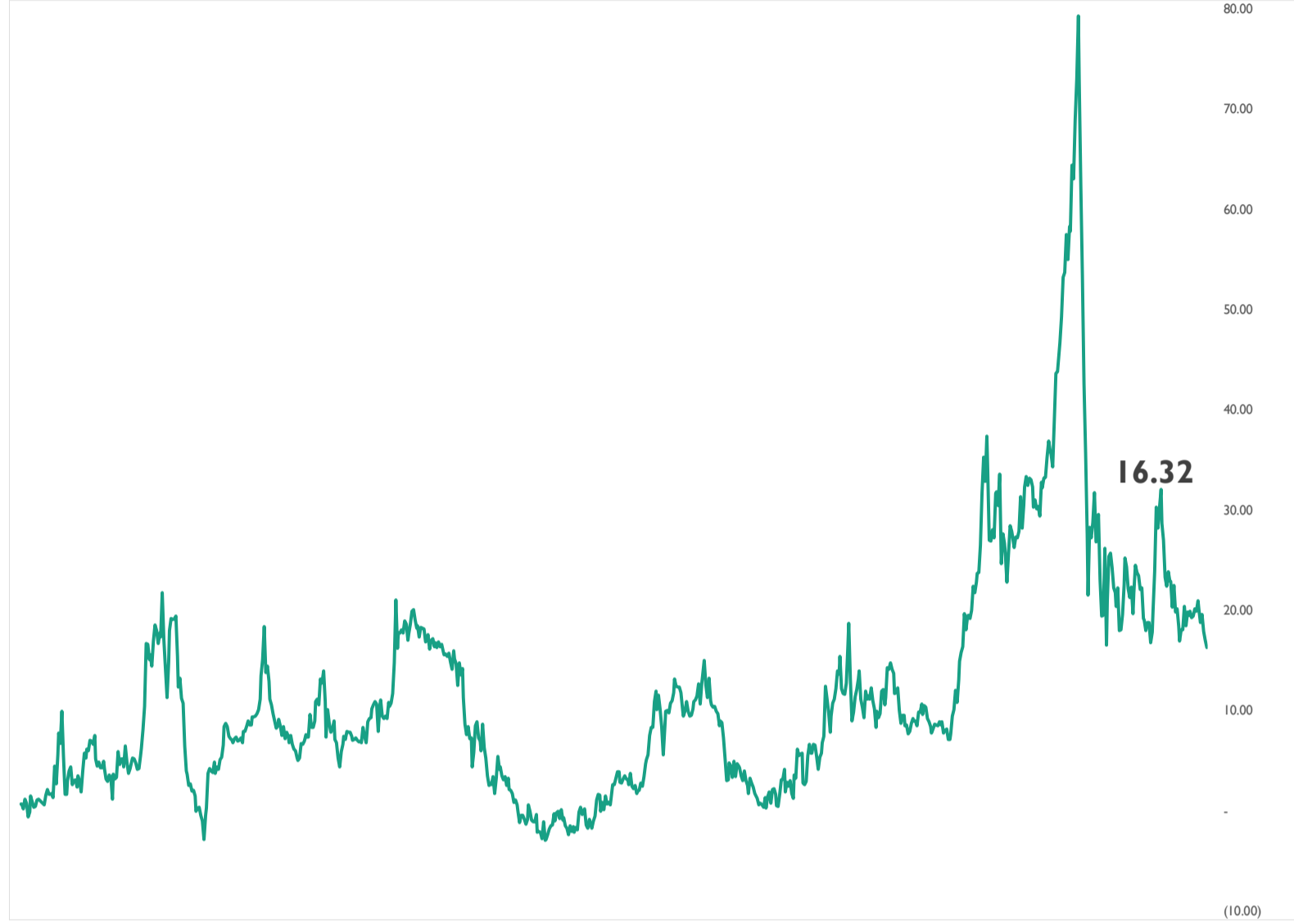
Piyasa Bilgileri	CVKMD TI
Kapanış (TL/hisse)	38.7
Kapanış (USD/hisse)	0.9
Piyasa Değeri (milyon TL)	54,124
Piyasa Değeri (milyon USD)	1,194
Firma Değeri (milyon TL)	56,909
Sermaye (milyon TL)	1,400
Halka Açıklık Oranı (%)	26

Piyasa Bilgileri	ASTOR TI
Kapanış (TL/hisse)	333.3
Kapanış (USD/hisse)	7.4
Piyasa Değeri (milyon TL)	332,584
Piyasa Değeri (milyon USD)	7,340
Firma Değeri (milyon TL)	324,019
Sermaye (milyon TL)	998
Halka Açıklık Oranı (%)	43

Grafikler

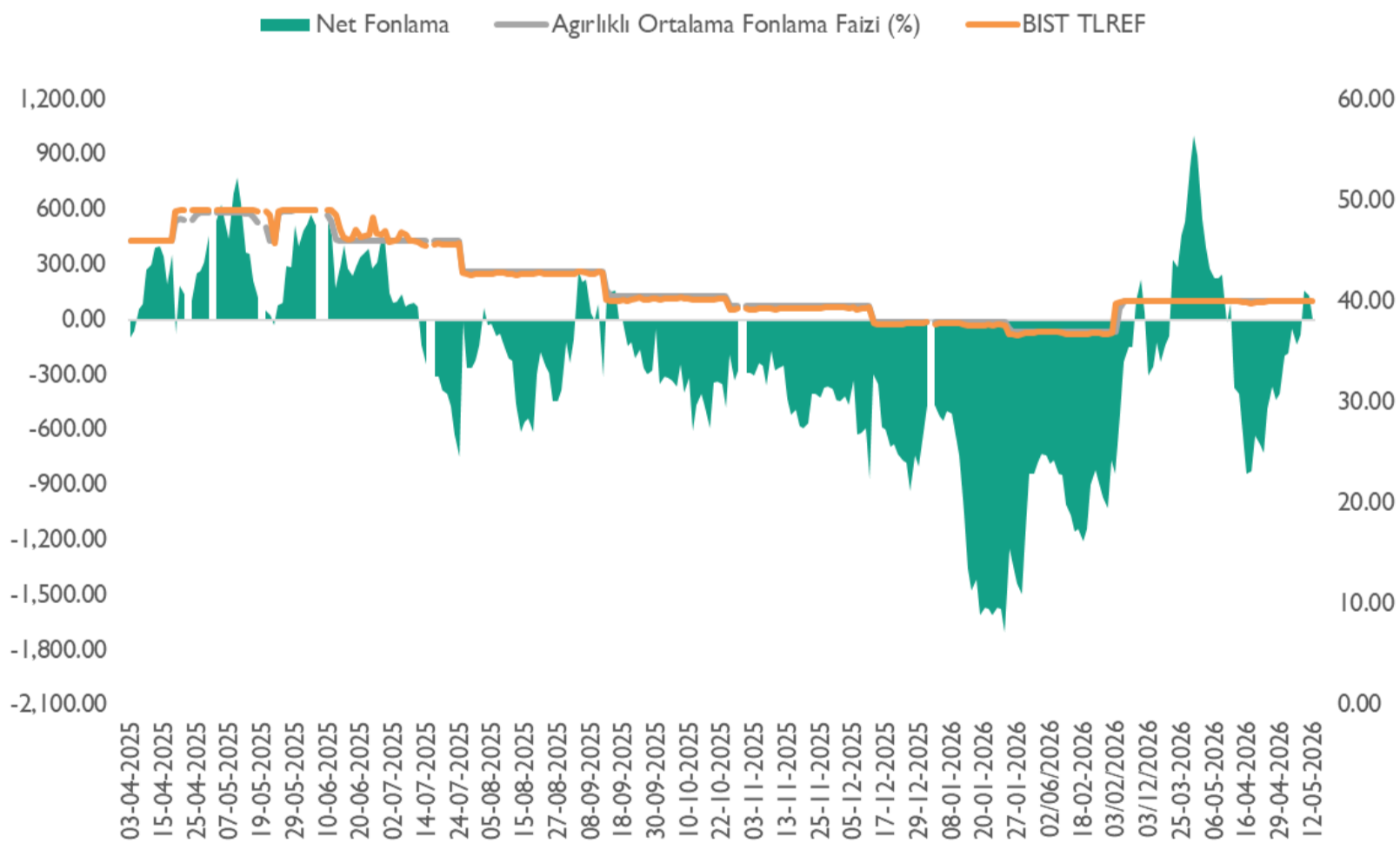


Altın S1 İskonto / Prim Görünümü (%)



*Altın S1'in 0,01 gram altın fiyatına oranlanması ile elde edilen bu oranının 0'ın altında olması Altın S1'in iskontolu olarak işlem görmesine, 0'ın üstünde olması ise primli olarak işlem görmesine işaret etmektedir.

Net Fonlama Maliyeti



*TLREF %39,99 ve fonlama maliyeti %40,00 seviyelerinde gerçekleşirken, net fonlama 1,9 milyar TL fazla verdi.

Temettü Takvimi

Hisse	Nakit Kar Payı Kullanım Tarihi	Brüt Temettü Toplam (mn TL)	HBT (Brüt)	Toplam Temettü Verimi (%)	Nakit Kar Payı Ödeme Şekli
KATILIM					
BEYAZ	13.05.2026	30	0.30	1.0%	Peşin
MCARD	13.05.2026	500	5.40	2.7%	Peşin
KRGYO	15.05.2026	38	0.04	1.3%	Peşin
KATILIM DIŞI					
TRCAS	13.05.2026	600	2.35	4.6%	Peşin
EGPRO	14.05.2026	698	1.28	3.0%	1. Taksit (1/2)*
MTRKS	15.05.2026	20	0.20	0.8%	Peşin

HBT: Hisse Başı Temettü

*2 Taksit şeklinde ödenecektir.

Haftalık Ekonomik Takvim

Saat	Ülke	Dönem	Veri	Beklenti	Önceki
11 Mayıs 2026 - Pazartesi					
10:00	Türkiye	Mart	Perakende Satışlar (Aylık)		-0,2%
17:00	ABD	Nisan	İkinci El Konut Satışları	4,05M	3,98M
17:00	ABD	Nisan	Mevcut Konut Satışları (Aylık)		-3,6%
17:00	ABD	Nisan	Conference Board İstihdam Trend Endeksi		105,72
12 Mayıs 2026 - Salı					
15:30	ABD	Nisan	TÜFE (Aylık)	0.7%	0,9%
15:30	ABD	Nisan	TÜFE (Yıllık)	3.8%	3,3%
15:30	ABD	Nisan	Çekirdek TÜFE (Aylık)	0.3%	0,2%
15:30	ABD	Nisan	Çekirdek TÜFE (Yıllık)	2.7%	2,6%
21:00	ABD	Nisan	Federal Bütçe Dengesi		-164,0B
13 Mayıs 2026 - Çarşamba					
10:00	Türkiye	Mart	Cari Denge (USD)	-9.7B	-7,50B
12:00	Euro Bölgesi	1. Çeyrek	GSYİH (Çeyreklik)		0,1%
12:00	Euro Bölgesi	1. Çeyrek	GSYİH (Yıllık)		0,8%
12:00	Euro Bölgesi	Mart	Sanayi Üretimi (Aylık)		0,4%
12:00	Euro Bölgesi	Mart	Sanayi Üretimi (Yıllık)		-0,6%
15:30	ABD	Nisan	ÜFE (Aylık)	0,5%	0,5%
15:30	ABD	Nisan	ÜFE (Yıllık)	4,9%	4,0%
15:30	ABD	Nisan	Çekirdek ÜFE (Yıllık)	4.3%	3,8%
15:30	ABD	Nisan	Çekirdek ÜFE (Aylık)	0,3%	0,1%
14 Mayıs 2026 - Perşembe					
10:00	Türkiye	Nisan	Konut Satış İstatistikleri		-2.1%
10:30	Türkiye		TCMB Enflasyon Raporu		0.16
14:30	Türkiye		Menkul Kıymet İstatistikleri (dolar)		328,1M
15:30	ABD	Nisan	Perakende Satışlar (Aylık)	0.6%	1,7%
15:30	ABD	Nisan	Çekirdek Perakende Satışlar (Aylık)		1,9%
15:30	ABD	Nisan	İşsizlik Maaşı Başvuruları		203.25k
15 Mayıs 2026 - Cuma					
10:00	Türkiye	Nisan	Bütçe Dengesi		-229,90B
10:00	Türkiye	Mayıs	Piyasa Katılımcıları Anketi		27.53%
16:15	ABD	Nisan	Sanayi Üretimi (Aylık)	0.2%	-0,5%
16:15	ABD	Nisan	Sanayi Üretimi (Yıllık)		0,74%
16:15	ABD	Nisan	Kapasite Kullanım Oranı	75,8%	75,7%

Kaynak: Bloomberg, Matriks, Foreks, Investing.com



Araştırma Kapsamındaki Hisseler

Şirket	Hisse Kodu	Son Fiyat (TL)	Hedef Fiyat (TL)	Getiri Potansiyeli (%)	Tavsiye	Piyasa Değeri (milyon TL)	Ortalama Hacim (milyon TL)	F/K		FD/FAVÖK	
								26T	27T	26T	27T
Bankacılık											
Albaraka Türk	ALBRK	8.65	12.80	%48	AL	21,625	216				
Demir - Çelik											
Ereğli Demir Çelik	EREGL	40.08	42.90	%7	TUT	280,560	8,565	41.51	23.89	8.09	5.32
Havacılık *											
Türk Hava Yolları	THYAO	305.75	400.00	%31	AL	421,935	14,100	3.57	3.31	4.12	3.89
Pegasus Hava Taşımacılığı	PGSUS	179.90	314.00	%75	AL	89,950	2,142	4.40	4.11	5.70	5.69
Kimya											
Aksa	AKSA	11.44	15.40	%35	AL	44,444	409	17.12		7.47	
Perakende											
Bim Birleşik Mağazalar	BIMAS	781.00	1010.00	%29	AL	468,600	3,315	20.67	15.86	8.78	7.19
Ebebek Mağazacılık	EBEBK	75.95	94.00	%24	AL	12,152	46	46.38	33.85	2.48	2.11
Mavi Giyim	MAVI	43.84	56.00	%28	AL	34,831	275	9.56	7.86	2.74	2.30
Petrol & Gaz											
Tüpraş	TUPRS	255.00	289.90	%14	AL	491,333	6,379	13.09	10.53	6.32	5.45
Sağlık											
Mlp Sağlık Hizmetleri	MPARK	495.00	600.00	%21	AL	94,551	439	11.19	8.73	5.45	4.36
Lokman Hekim	LKMNH	15.70	27.70	%76	AL	3,391	62	12.33	8.50	4.64	3.63
Savunma											
Aselsan	ASELS	419.25	534.50	%27	TUT	1,911,780	8,193	42.81	33.73	31.21	22.41
Yazılım											
Logo Yazılım	LOGO	164.00	249.00	%52	AL	15,580	196	17.77	10.63	5.71	4.30
Hitit Bilgisayar Hizmetleri	HTTBT	43.50	65.00	%49	AL	13,050	40	21.98	17.45	12.79	10.35
Altyapı & Mühendislik											
Gülermak Ağır Sanayi	GLRMK	205.00	252.00	%23	AL	66,133	1,831	10.90	10.71	8.59	8.15
Gayrimenkul											
Emlak G.M.Y.O.	EKGYO	20.64	31.00	%50	AL	78,432	2,408	5.79	5.53	6.61	6.51
Çimento											
Çimsa	CIMSA	55.40	74.40	%34	AL	52,386	407	9.38	8.12	6.66	5.47
Araştırma Kapsamı				%37							

Kaynak: Bloomberg, Rasyonet, Kuveyt Türk Yatırım Araştırma

*Havacılık sektör raporu katılım endeksinde yapılan değişiklik öncesinde hazırlanmıştır.

Kuveyt Türk Yatırım Araştırma Ekibi

Dr. Kutay Gözgör
ARAŞTIRMA DİREKTÖRÜ

Ubeyde Safvan Erbaş
YÖNETMEN
Teknik Analist

Muhammet Çakmak
KIDEMLİ UZMAN
Havacılık, Sağlık, Bilişim, GYO

Eren Bozdoğan
KIDEMLİ UZMAN
Perakende, Sanayi, Savunma,

Ali Osman Okut
UZMAN YARDIMCISI
Çimento

YASAL UYARI

Bu raporda yer alan bilgiler Kuveyt Türk Yatırım Menkul Değerler A.Ş. ("Kuveyt Türk Yatırım") tarafından genel bilgilendirme amacıyla hazırlanmıştır. Burada yer alan bilgi, yorum ve tavsiyeler yatırım danışmanlığı kapsamında değildir. Yatırım danışmanlığı hizmeti; aracı kurumlar, portföy yönetim şirketleri, mevduat kabul etmeyen bankalar ile müşteri arasında imzalanacak yatırım danışmanlığı sözleşmesi çerçevesinde, kişilerin risk ve getiri tercihleri dikkate alınarak kişiye özel sunulmaktadır. Burada yer alan yorum ve tavsiyeler ise genel niteliktedir, herhangi bir yatırım aracının alım ya da satımı için öneri niteliğinde yorumlanmamalıdır. Bu tavsiyeler mali durumunuz ile risk ve getiri tercihlerinize uygun olmayabilir. Bu nedenle, sadece burada yer alan bilgilere dayanılarak mali durumunuz, risk ve getiri beklentileriniz ile uyumlu olmayan yatırım kararları vermeniz beklentilerinize uygun olmayan sonuçlar doğurabilir. Burada yapılan analizlere dayanarak yapılan yatırımlar zararlar da sonuçlanabilir. Bu rapora dayanarak yapılan herhangi bir yatırımın sonucu Müşteri'ye aittir. Bu sonuçlardan dolayı Kuveyt Türk Yatırım ve çalışanları hiçbir sorumluluk üstlenmemektedir. Bu raporda yer alan bilgiler, güvenilir olduğuna inanılan kaynaklardan derlenmiş olmakla birlikte kesinlikleri ve doğrulukları garanti edilmemektedir. Bu nedenle, bu bilgilerin tam veya doğru olmamasından, kullanılan kaynaklardaki hata ve eksik bilgilerden dolayı doğabilecek zararlar konusunda Kuveyt Türk Yatırım ve çalışanları herhangi bir sorumluluk kabul etmez. Raporda yer alan bilgiler Kuveyt Türk Yatırım'ın yazılı izni olmadan çoğaltılamaz, yayımlanamaz veya üçüncü kişiler ile paylaşılabilir.

İletişim ve Haberleşme için:

 arastirma@kuveytturkyatirim.com.tr