

Piyasalarda Barış Ekseni Çerçevesinde Yön Arayışı Sürüyor...

- ABD-İran ekseninde barış sürecine ilişkin kırılğan seyrir devam ederken, haftanın ilk işlem gününde Wall Street borsalarında teknoloji hisseleri kaynaklı satış baskısı öne çıktı. S&P 500 günü %0,37, Nasdaq Composite %1,32 düşüşle tamamlarken, Dow Jones ise %0,29 yükselişle pozitif ayrıştı. Teknoloji tarafında Alphabet, yapay zeka yetenek kayıplarına ilişkin endişelerle %5 gerilerken, Amazon, Meta ve Microsoft hisselerinde de satış baskısı izlendi. SpaceX ise %16 değer kaybederek üst üste üçüncü işlem gününde de zayıf seyrini sürdürdü. Enerji tarafında ise Katar ve Pakistanlı arabulucuların ABD ve İranlı yetkililerin 60 gün içinde nihai anlaşmaya ulaşmak için yol haritasında uzlaştığını açıklaması ve ABD'nin İran'ın uluslararası piyasalarda petrol satmasına 60 günlük lisans vermesi sonrası arz endişeleri hafifledi. Bu gelişmelerin etkisiyle Brent petrol %3'ün üzerinde düşüşle 78 dolar seviyesine gerilerken, taraflardan gelen çelişkili açıklamalar anlaşma sürecindeki kırılğanlığın devam ettiğini işaret etti.
- Haftanın ilk gününde endekste yatay bir görünüm izlendi. BIST 100 endeksi seansı %0,03 düşüşle, 14,730 puan seviyesinden tamamladı. Bankacılık endeksi %0,37 artışla pozitif tarafta kalırken, Katılım 100 endeksi değişim göstermedi. Balsu Gıda ve Europower Enerji şirketlerinde tavan fiyatlamalar takip edilirken, endekste %11 ağırlığa sahip Aselsan %1,93 değer kaybetti Geçtiğimiz günde endekse 2,2 milyar TL para girişi gerçekleşti. Türkiye'nin kredi risk primi (CDS) 218 puan seviyesinde kaydedildi. Tahvil piyasasında kısmen satış ağırlıklı bir gün geride kaldı. Diğer yandan kısa vadeli tahvil faizleri %0,34 artışla %41,13 seviyesine yükseldi. **TLREF %39,99 ve fonlama maliyeti %40,00 seviyelerinde gerçekleşirken, net fonlama 338,5 milyar TL fazla verdi.**
- TCMB tarafından Haziran ayına ilişkin olarak açıklanan verilere göre 12 ay sonrası enflasyon beklentileri piyasa katılımcıları için 0,01 puan düşüşle 23,81, reel sektör için değişim göstermeyerek 33,10 ve hanehalkı için 3,38 puan azalarak 46,13 seviyesinde gerçekleşti. Aynı dönemde TÜİK verilerine göre Tüketici Güven Endeksi %2,5 artışla 87,9 oldu. Jeopolitik risklerin azalmasının ardından öncü göstergelerde toparlanma Haziran ayında ivme kazanırken, hanehalkının enflasyon beklentisindeki düşüş dikkat çekiyor.

Ne Bekliyoruz...

- Orta Doğu kaynaklı haber akışı, Borsa İstanbul'da fiyatlamalar üzerinde belirleyici olmaya devam ederken, volatilitenin yüksek seyrini koruduğunu gözlemliyoruz. ABD Başkanı Donald Trump'ın İran ile yürütülen sürecin olumlu ilerlediğine yönelik açıklamaları risk iştahını desteklese de, Tahran yönetiminin anlaşma şartlarına uymaması halinde gerekli adımların atılacağını belirtmesi piyasalarda temkinli duruşun sürmesine neden oluyor. Petrol fiyatlarındaki geri çekilmeyi, küresel enflasyonist baskıların hafiflemesi ve ekonomik büyüme görünümü açısından olumlu değerlendiriyoruz. Bununla birlikte, jeopolitik gelişmelerin etkisiyle petrol fiyatlarının 75-85 dolar bandında dalgalı seyrini sürdürmesini bekliyoruz. Yurt içinde ise gözler 3 Temmuz'da açıklanacak Haziran ayı enflasyon verilerine çevrildi. Kuveyt Türk Yatırım Araştırma olarak, aylık TÜFE'nin %0,89 artışla yıllık bazda %31,98 seviyesine gerilemesini bekliyoruz. Piyasa beklentileri de aylık enflasyonun %0,8-%1,0 bandında gerçekleşeceğine işaret ediyor.
- Teknik görünümde, endeksin 14.500-14.600 puan direnç bölgesinin üzerinde kapanış gerçekleştirmesini olumlu değerlendiriyoruz. Söz konusu bölge üzerinde kalıcılığın korunması halinde yükseliş hareketinin ivme kazanabileceğini düşünüyoruz. Olası kar satışları ve geri çekilmelerde ise 14.650 ve 14.400 puan seviyeleri kısa vadeli destek noktaları olarak öne çıkıyor.
- Yeni güne başlarken küresel vadeli endekslerde ABD ve Avrupa tarafında satış baskısının öne çıktığı, Asya borsalarında ise karışık ancak genel olarak zayıf bir seyrin izlendiği görülüyor. ABD-İran hattında barış sürecine yönelik ilerleme sağlanması petrol fiyatları ve enflasyon görünümü açısından destekleyici olsa da anlaşmanın kırılğan zeminde ilerlemesi ve Fed'e yönelik faiz artırımı beklentilerinin yeniden güçlenmesi, risk iştahının sınırlı kalmasına neden oluyor. Bu çerçevede piyasaların jeopolitik iyimserlik ile sıkı para politikası endişeleri arasında denge arayışını sürdürdüğünü değerlendiriyoruz. Günün ajandasında Euro Bölgesi ve ABD'de açıklanacak öncü PMI verileri takip edilecek. Haftanın en kritik başlığı ise Perşembe günü açıklanacak Mayıs ayı kişisel tüketim harcamaları fiyat endeksi olacak. Fed'in tercih ettiği enflasyon göstergesi olan PCE'de, özellikle çekirdek verinin aylık bazda artış göstermesi beklenirken, geçtiğimiz haftaki şahin Fed toplantısının ardından faiz artırımı beklentilerinin ekim ayına kadar öne çekilmesi nedeniyle verinin riskli varlıklar üzerinde belirleyici olmasını bekliyoruz.

Ekonomik Takvim

- 11:00 - Euro Bölgesi Öncü PMI Verileri
- 16:45 - ABD Öncü PMI Verileri

Katılım Endeksleri	TL	USD
XKTUM / XKTUM	18,491	399
XK100 / XK100	17,158	370
XU100 / XU100	14,730	318
Günlük Değişim XKTUM		-0.45%
Günlük Değişim XK100		0.00%
Günlük Değişim XU100		-0.03%
Günlük Hacim (XKTUM)	TL81,592 mn	
Günlük Hacim (XK100)	TL66,448 mn	
Günlük Hacim (XU100)	TL147,744 mn	

XKTUM Piyasa Değeri	TL7,195.5 mn
XKTUM Dolaşımdaki Hisse Oranı	34%
Üç Aylık Ortalama Hacim	TL99,981 mn

XK100 Getiriler (TL)	Δ	Δ
1H / 1A	0.77%	2.26%
3A / 12A	15.37%	68.48%

XKTUM En Yüksek Hacim	TL mn	Δ
ASELS	6,175	-1.93%
KTLEV	5,221	1.44%
EREGL	5,079	0.80%
TUPRS	3,837	-2.73%
EUPWR	3,389	9.96%

XKTUM En Çok Yükselenler	TL	Δ
SOKE	18.37	10.00%
IHLAS	1.32	10.00%
ESCOM	6.60	10.00%
SEKUR	10.23	10.00%
DOGUB	95.20	9.99%

XKTUM En Çok Düşenler	TL	Δ
ATEKS	116.10	-10.00%
KONTR	4.99	-9.93%
RALYH	186.60	-8.08%
EDATA	18.45	-7.05%
FZLGY	15.01	-5.30%

* XKTUM = BIST Katılım Tüm Endeksi

** XK100 = BIST Katılım 100 Endeksi

*** XU100 = BIST 100 Endeksi



Şirket Haberleri

 Katılım Endeksi Şirket Haberleri

 Diğer Şirket Haberleri

CW Enerji <CWENE TI> 5 GW Kapasiteli Güneş Hücresi Üretim Yatırımında İlk Fazını Tamamladı.

Şirket, %100 bağlı ortaklığı CW Solar Cell Enerji bünyesinde yürütülen fotovoltaik güneş hücresi üretim yatırımı kapsamında Antalya Organize Sanayi Bölgesi'ndeki tesislerde 1. fazın tamamlanarak üretime başladı. Yatırım kapsamında, HIT-30 Yüksek Teknoloji Yatırım Programı çerçevesinde ingot dilimleme aşamasından başlayarak yıllık 5 GW kapasiteye sahip fotovoltaik güneş hücresi üretim tesisi kurulması planlanıyor. Söz konusu yatırımın, yerli üretim kapasitesini güçlendirmesi ve uzun vadede ürün portföyüne katkı sağlamasını bekliyoruz.

Kuzey Boru <KBORU TI> Gaziantep'te Yeni Termoplastik Boru Üretim Tesisi Yatırımına Başladı.

Şirket, stratejik yatırım planları kapsamında Gaziantep Başpınar Organize Sanayi Bölgesi'nde termoplastik boru üretim fabrikası kurulması için çalışmalarına başladı. Bu kapsamda şirket, toplam 30 bin metrekare alana sahip ve 8,4 bin metrekare kapalı alanı bulunan tesis ile arsasının 10 yıl süreyle kiralanmasına yönelik sözleşme imzaladı. Kira bedeli aylık 1,5 milyon TL olarak belirlendi. İki faz halinde gerçekleştirilmesi planlanan yatırımın toplam maliyetinin yaklaşık 10 milyon dolar olması beklenirken, ilk fazın 2026 yılı sonuna kadar, ikinci fazın ise 2027 yılında tamamlanması hedefleniyor.

Bahsi geçen toplam yatırım maliyeti, şirketin 2025 yılı hasılatının yaklaşık %9'una tekabül etmekte olup, şirketin finansallarına olumlu katkı sağlamasını beklerken aynı zamanda şirketin üretim kapasitesini artırarak bölgesel erişimini güçlendirmesi ve uzun vadeli büyüme hedeflerine katkı sağlamasını bekliyoruz.

Mega Metal <MEGMT TI> GES Yatırımlarıyla Elektrik Tüketiminin %85'ini Yenilenebilir Kaynaklardan Karşılama Hedefliyor.

Şirket, Tunceli GES projesinin 2026 yılının üçüncü çeyreğinde devreye alınmasının planlandığını açıkladı. Kütahya ve Bilecik GES tesislerinin de üretime başlamasıyla birlikte, üç tesis üzerinden yıllık elektrik tüketiminin yaklaşık %85'inin karşılanması hedeflenmektedir. Söz konusu yenilenebilir enerji yatırımlarının, enerji maliyetlerinde tasarruf sağlayarak şirketin faaliyet karlılığı ve net gelirine yıllık bazda olumlu katkı sağlaması beklenmektedir.

Körfez Gayrimenkul <KRGYO TI> 1.1 Bin Metrekarelik Arazi Satın Aldı.

Şirket, İstanbul Tuzla'da 265 ada 1 parselde yer alan ve daha önce 9.4 bin metrekare şirkete ait olan toplam 10,5 bin metrekare büyüklüğündeki arsanın kalan 1,1 bin metrekarelik kısmının satın alındığını açıkladı. Söz konusu işlem ile birlikte arsanın tamamının şirket mülkiyetine geçtiği aktarıldı. İşlem bedelinin şirketin 2026 yılı hasılatına oranı %20,5, maddi duran varlıkların net değerine oranı ise %3,7 seviyesinde gerçekleşmiştir.

Piyasa Bilgileri	CWENE TI
Kapanış (TL/hisse)	39.6
Kapanış (USD/hisse)	0.9
Piyasa Değeri (milyon TL)	42,700
Piyasa Değeri (milyon USD)	921
Firma Değeri (milyon TL)	50,770
Sermaye (milyon TL)	1,078
Halka Açıklık Oranı (%)	27

Piyasa Bilgileri	KBORU TI
Kapanış (TL/hisse)	25.4
Kapanış (USD/hisse)	0.5
Piyasa Değeri (milyon TL)	15,252
Piyasa Değeri (milyon USD)	329
Firma Değeri (milyon TL)	18,634
Sermaye (milyon TL)	600
Halka Açıklık Oranı (%)	24

Piyasa Bilgileri	MEGMT TI
Kapanış (TL/hisse)	87.4
Kapanış (USD/hisse)	1.9
Piyasa Değeri (milyon TL)	23,148
Piyasa Değeri (milyon USD)	499
Firma Değeri (milyon TL)	29,489
Sermaye (milyon TL)	265
Halka Açıklık Oranı (%)	32

Piyasa Bilgileri	KRGYO TI
Kapanış (TL/hisse)	2.7
Kapanış (USD/hisse)	0.1
Piyasa Değeri (milyon TL)	2,673
Piyasa Değeri (milyon USD)	58
Firma Değeri (milyon TL)	1,472
Sermaye (milyon TL)	990
Halka Açıklık Oranı (%)	22

Şirket Haberleri

 Katılım Endeksi Şirket Haberleri

 Diğer Şirket Haberleri

Zorlu Enerji <ZOREN TI> Kızıldere 2 Jeotermal Santrale Entegre GES Üretim Tesisi Devreye Alındı.

Şirket, %100 bağlı ortaklığı Zorlu Doğal Elektrik Üretimi bünyesinde Denizli’de bulunan 80 MW kurulu güce sahip Kızıldere 2 Jeotermal Enerji Santrali’ne entegre şekilde geliştirilen yardımcı kaynak güneş enerji santralinin Bakanlık tarafından 19 Haziran 2026 tarihinde resmi kabulünün tamamlandığını açıkladı. 8,51 MWm gücündeki güneş enerji tesisinin devreye alınmasıyla birlikte ticari elektrik satışına başlandığı belirtilirken, söz konusu yatırımın birleşik yenilenebilir üretim yapısı sayesinde üretim verimliliği ve portföy çeşitliliğine katkı sağlaması beklenmektedir.

Kıraç Galvaniz <TCKRC TI> 197,3 Milyon TL’lik Sözleşme İmzaladı.

Şirket, Karayolları 14. Bölge Müdürlüğü tarafından gerçekleştirilen ve 12 Mayıs 2026 tarihinde sonuçlanan “Devlet ve İl Yollarının Muhtelif Kesimlerinde Çelik Otokorkuluk Yapılması Yapım İşi” ihalesi kapsamında 197,3 Milyon TL bedelli sözleşme imzaladı. Söz konusu ihale bedeli, şirketin 2025 yılı hasılatının yaklaşık %15’ine tekabül etmekte olup, şirketin ciro ve karlılığına olumlu katkı sağlamasını bekliyoruz.

Piyasa Bilgileri	ZOREN TI
Kapanış (TL/hisse)	2.9
Kapanış (USD/hisse)	0.1
Piyasa Değeri (milyon TL)	14,650
Piyasa Değeri (milyon USD)	316
Firma Değeri (milyon TL)	69,829
Sermaye (milyon TL)	5,000
Halka Açıklık Oranı (%)	36

Piyasa Bilgileri	TCKRC TI
Kapanış (TL/hisse)	145.6
Kapanış (USD/hisse)	3.1
Piyasa Değeri (milyon TL)	24,752
Piyasa Değeri (milyon USD)	534
Firma Değeri (milyon TL)	25,423
Sermaye (milyon TL)	170
Halka Açıklık Oranı (%)	32

Şirket Haberleri

 Katılım Endeksi Şirket Haberleri

 Diğer Şirket Haberleri

Pay Alım Satım Bildirimleri:

Saray Matbaacılık <SAMAT TI> şirket ortağı Ali Yıldırım, 865 bin adet payı 6,25 - 6,60 TL fiyat aralığından alarak şirket sermayesindeki payını %4,53'e yükseltti.

Sanel Mühendislik <SANEL TI> şirket ortağı Sena Yıldırım, 100 bin adet payı 62,55 - 66,45 TL fiyat aralığından satarak şirket sermayesindeki payını %0'a düşürdü.

Merrill Lynch International, Koleksiyon Mobilya Sanayi <KLSYN TI> paylarından 1,7 milyon adet payı 13,63 - 13,86 TL fiyat aralığından satarak şirket sermayesindeki payını %4,83'e düşürdü.

Pusula Portföy, Pasifik Eurasia Lojistik <PASEU TI> paylarından 4,7 milyon adet pay satarak şirket sermayesindeki payını %4,88'e düşürdü.

Margün Enerji <MAGEN TI> pay geri alım programı kapsamında 1 milyon adet payı 36,61 TL fiyattan geri aldı.

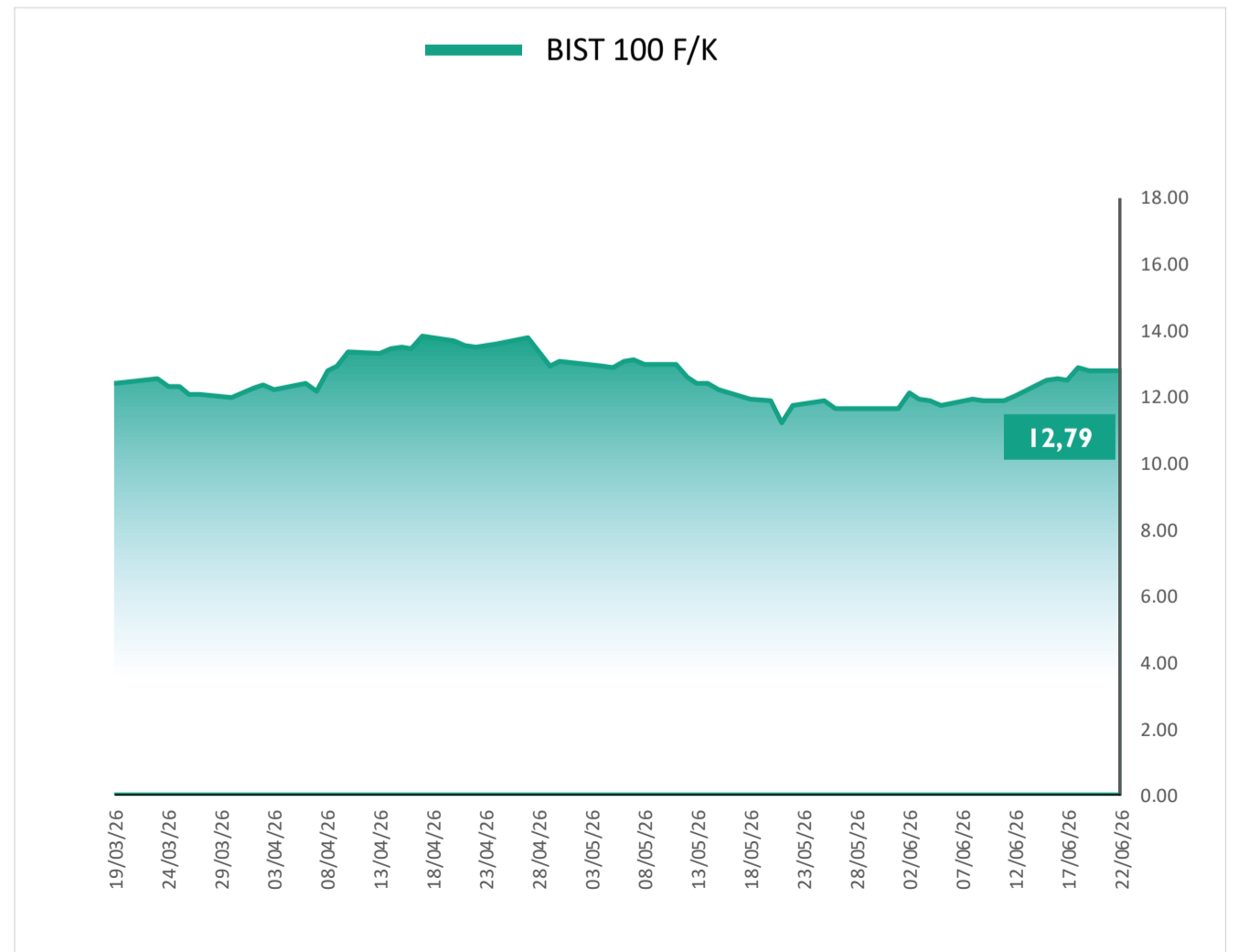
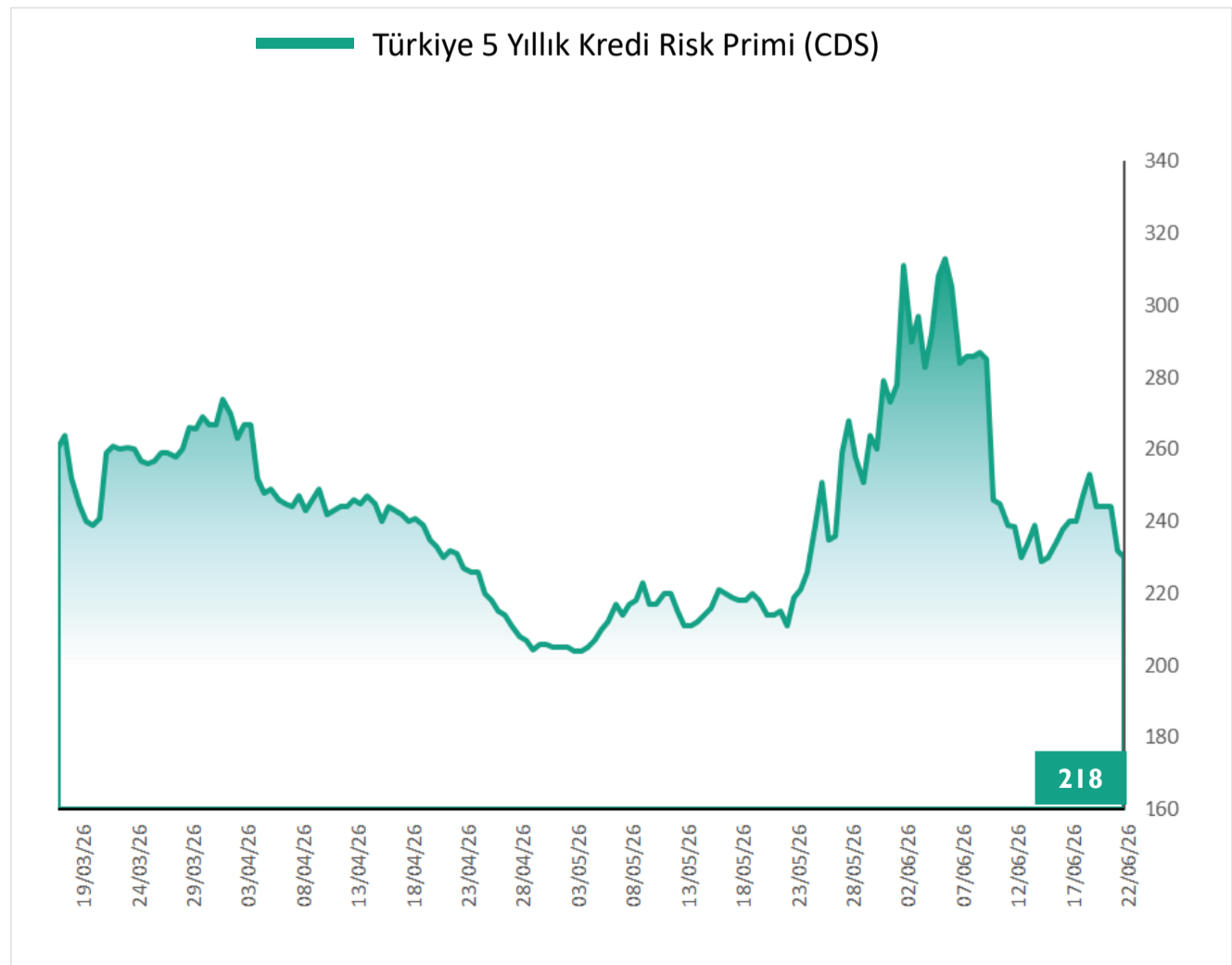
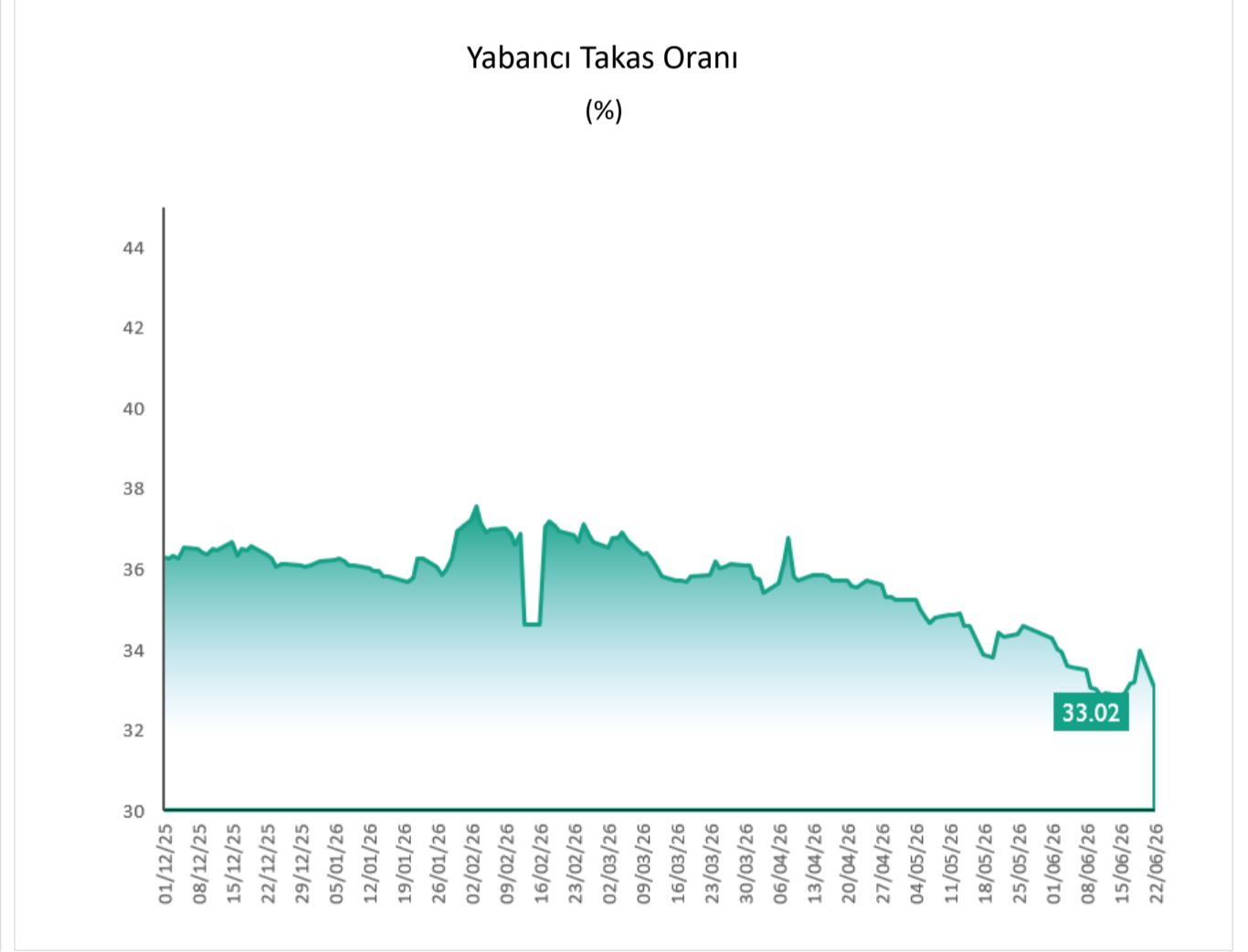
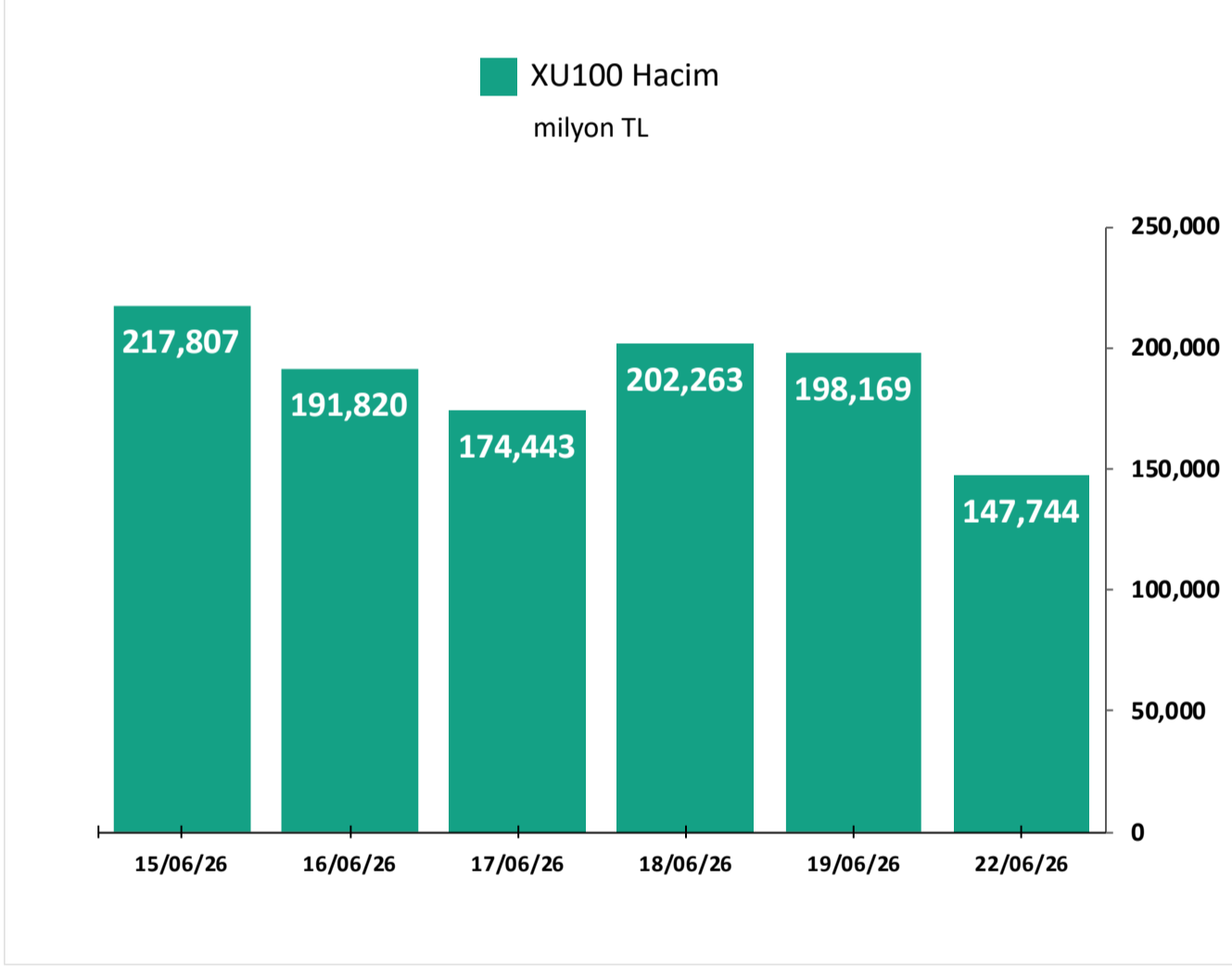
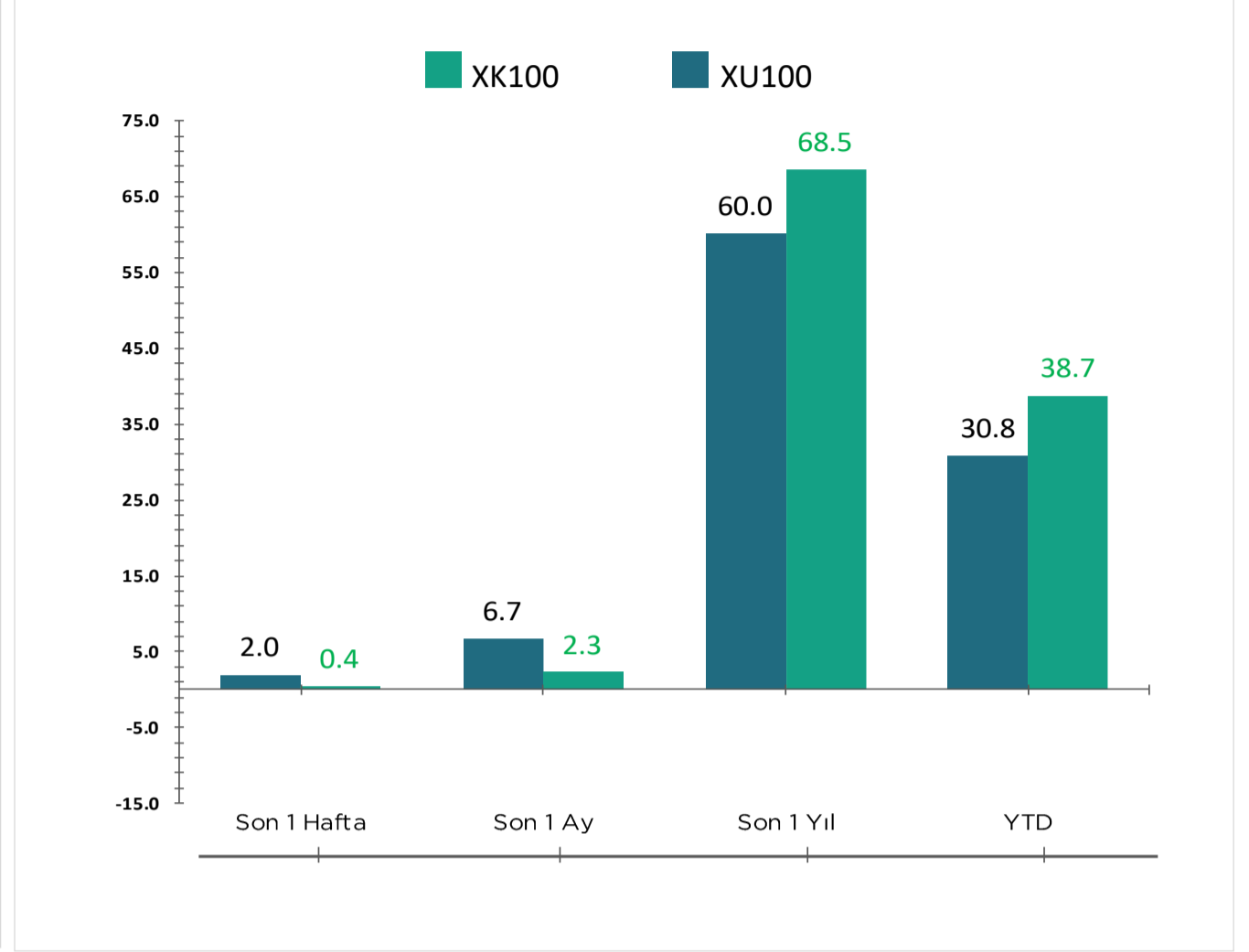
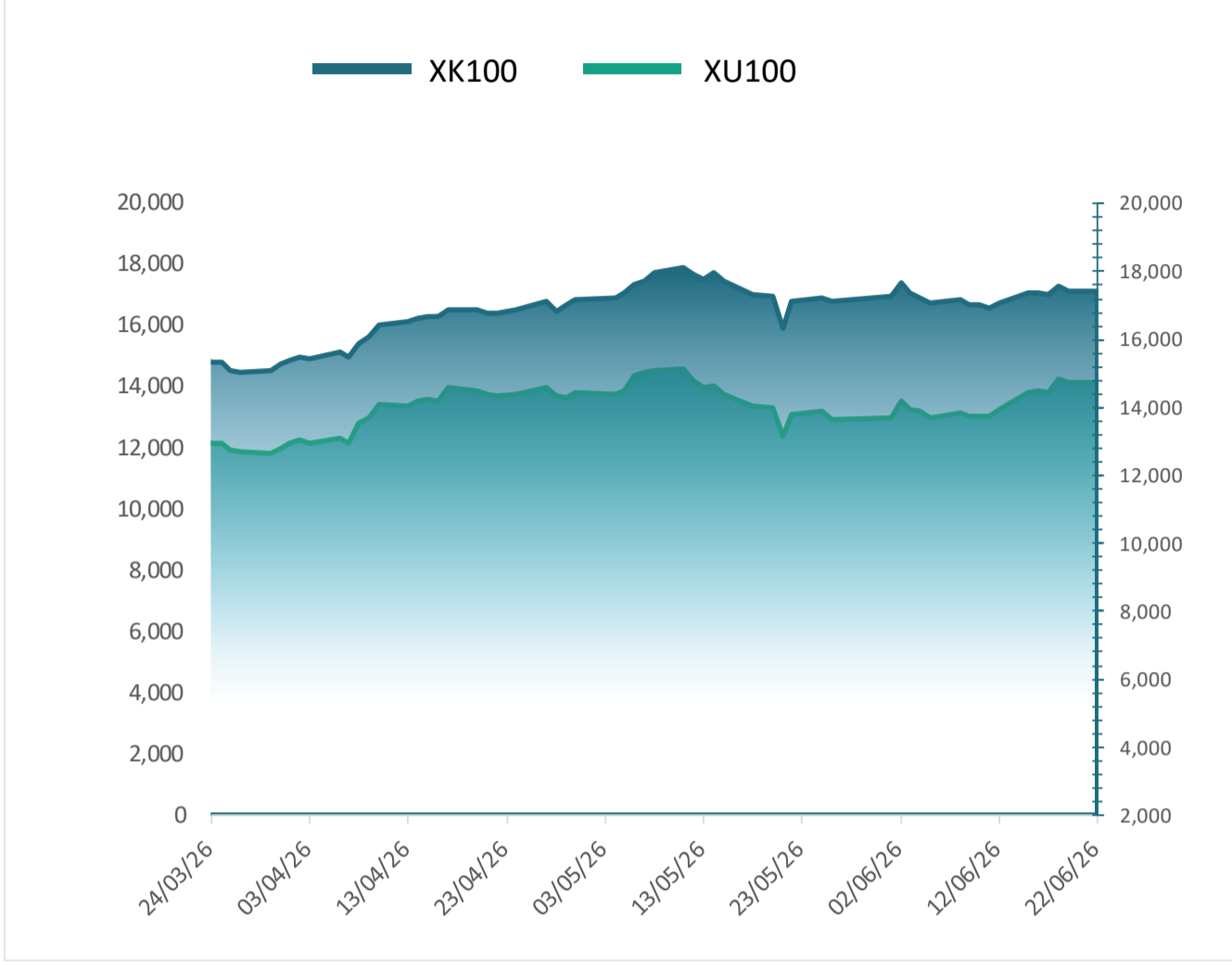
Margün Enerji <MAGEN TI> Yönetim Kurulu Başkanı Yusuf Şenel, 1 milyon adet payı 37,10 - 37,12 TL fiyat aralığından alarak şirket sermayesindeki payını %0,28'e yükseltti.

Piyasa Bilgileri	SAMAT TI
Kapanış (TL/hisse)	7.2
Kapanış (USD/hisse)	0.2
Piyasa Değeri (milyon TL)	809
Piyasa Değeri (milyon USD)	17
Firma Değeri (milyon TL)	808
Sermaye (milyon TL)	112
Halka Açıklık Oranı (%)	91

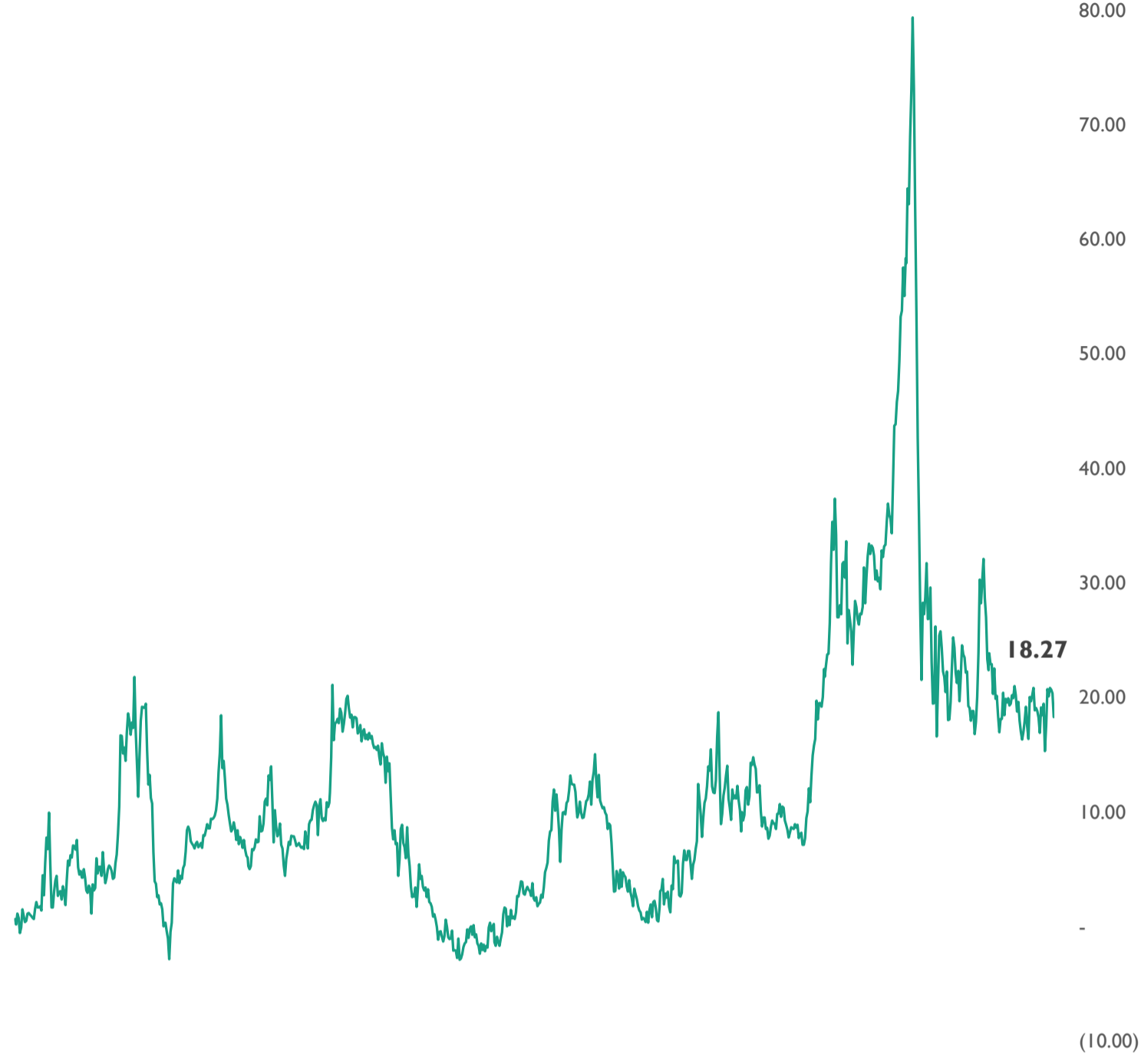
Piyasa Bilgileri	SANEL TI
Kapanış (TL/hisse)	74.6
Kapanış (USD/hisse)	1.6
Piyasa Değeri (milyon TL)	1,362
Piyasa Değeri (milyon USD)	29
Firma Değeri (milyon TL)	1,368
Sermaye (milyon TL)	18
Halka Açıklık Oranı (%)	85

Piyasa Bilgileri	KLSYN TI
Kapanış (TL/hisse)	13.5
Kapanış (USD/hisse)	0.3
Piyasa Değeri (milyon TL)	5,803
Piyasa Değeri (milyon USD)	125
Firma Değeri (milyon TL)	6,091
Sermaye (milyon TL)	431
Halka Açıklık Oranı (%)	25

Grafikler

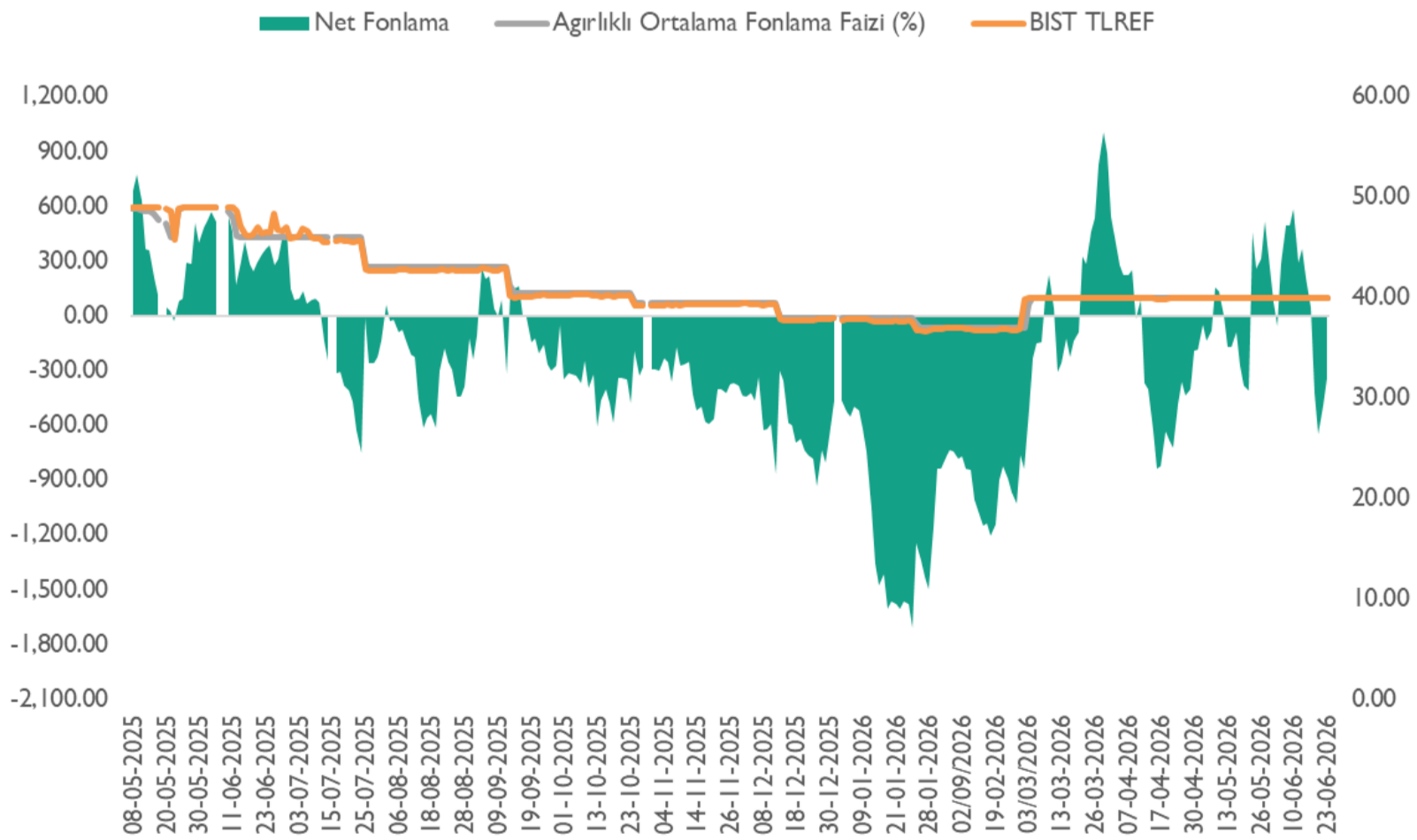


Altın S1 İskonto / Prim Görünümü (%)



*Altın S1'in 0,01 gram altın fiyatına oranlanması ile elde edilen bu oranının 0'ın altında olması Altın S1'in iskontolu olarak işlem görmesine, 0'ın üstünde olması ise primli olarak işlem görmesine işaret etmektedir.

Net Fonlama Maliyeti



*TLREF %39,99 ve fonlama maliyeti %40,00 seviyelerinde gerçekleşirken, net fonlama 338,5 milyar TL açık verdi.

Temettü Takvimi

Hisse	Nakit Kar Payı Kullanım Tarihi	Brüt Temettü Toplam (mn TL)	HBT (Brüt)	Toplam Temettü Verimi (%)	Nakit Kar Payı Ödeme Şekli
KATILIM					
KTLEV	23.06.2026	800	0.39	0.2%	3. Taksit (3/4)*
CEMTS	24.06.2026	150	0.30	2.9%	Peşin
ARASE	24.06.2026	500	2.00	1.7%	Peşin
AHSGY	24.06.2026	55	0.08	0.4%	Peşin
EKGYO	24.06.2026	2,280	0.60	2.7%	Peşin
KATILIM DIŞI					
SVGYO	23.06.2026	8	0.01	0.0%	Peşin
HLGYO	26.06.2026	2,210	0.58	8.8%	Peşin
ISKPL	26.06.2026	1	0.00	0.0%	Peşin

HBT: Hisse Başı Temettü

* 4 Taksit şeklinde ödenecektir.

Haftalık Ekonomik Takvim

Saat	Ülke	Dönem	Veri	Beklenti	Önceki
22 Haziran 2026 - Pazartesi					
10:00	Türkiye	Haziran	Tüketici Güveni		85,8
10:00	Türkiye	Haziran	Sektörel Enflasyon Beklentileri		33,10
11:00	Türkiye	Mayıs	Yabancı Turist Girişi (Yıllık)		-9,44%
17:30	Türkiye	Mayıs	Merkezi Hükümet Borç Stoku		14.765,3B
23 Haziran 2026 - Salı					
11:00	Euro Bölgesi	Haziran	Hizmet PMI	49,0	47,7
11:00	Euro Bölgesi	Haziran	İmalat PMI	51,5	51,6
11:00	Euro Bölgesi	Haziran	S&P Global Bileşik PMI	49,1	48,5
15:15	ABD		ADP İstihdam Değişimi (Haftalık)		25,50K
16:45	ABD	Haziran	Hizmet PMI	51,0	50,7
16:45	ABD	Haziran	Üretim PMI	54,6	55,1
16:45	ABD	Haziran	S&P Global Bileşik PMI		51,5
23:30	ABD		Amerikan Petrol Enstitüsü Ham Petrol Stokları (Haftalık)		-8,330M
24 Haziran 2026 - Çarşamba					
15:30	ABD	1. Çeyrek	Cari Denge	-227,0B	-190,7B
15:30	ABD	Mayıs	İnşaat İzinleri	1,413M	1,423M
17:00	ABD	Mayıs	Yeni Konut Satışları	640k	622K
25 Haziran 2026 - Perşembe					
14:30	Türkiye		Menkul Kıymet İstatistikleri (dolar)		-115M
15:30	ABD	Mayıs	Çekirdek Kişisel tüketim Giderleri Fiyat Endeksi (Yıllık)	3,4%	3,3%
15:30	ABD	Mayıs	Çekirdek Kişisel tüketim Giderleri Fiyat Endeksi (Aylık)	0,3%	0,2%
15:30	ABD	1. Çeyrek	GSYİH (Çeyreklik)	1,7%	1,6%
15:30	ABD	Mayıs	Dayanıklı Mal Siparişleri (Aylık)	-4,7%	8,0%
15:30	ABD	Mayıs	Çekirdek Dayanıklı Mal Siparişleri (Aylık)		1,1%
15:30	ABD		İşsizlik Maaşı Başvuruları	225k	225k
26 Haziran 2026 - Cuma					
11:00	Euro Bölgesi	Mayıs	AMB 1 Yıllık Enflasyon Beklentisi	3,9%	4,0%
15:30	ABD	Mayıs	Otomotiv Hariç Perakende Stokları		
17:00	ABD	Haziran	Michigan Enflasyon Beklentisi		4,6%

Kaynak: Bloomberg, Matriks, Foreks, Investing.com

Araştırma Kapsamındaki Hisseler

Şirket	Hisse Kodu	Son Fiyat (TL)	Hedef Fiyat (TL)	Getiri Potansiyeli (%)	Tavsiye	Piyasa Değeri (milyon TL)	Ortalama Hacim (milyon TL)	F/K		FD/FAVÖK	
								26T	27T	26T	27T
Bankacılık											
Albaraka Türk	ALBRK	8.67	12.80	%48	AL	21,675	211				
Demir - Çelik											
Ereğli Demir Çelik	EREGL	40.34	42.90	%6	TUT	282,380	5,591	41.78	24.05	8.13	5.35
Havacılık *											
Türk Hava Yolları	THYAO	324.75	400.00	%23	AL	448,155	14,118	3.71	3.44	4.19	3.96
Pegasus Hava Taşımacılığı	PGSUS	182.50	314.00	%72	AL	91,250	2,043	4.47	4.18	5.73	5.72
Kimya											
Aksa	AKSA	12.33	15.40	%25	AL	47,902	345	18.45		7.88	
Perakende											
Bim Birleşik Mağazalar	BIMAS	379.00	505.00	%33	AL	454,800	4,052	20.06	15.40	8.54	6.99
Ebebek Mağazacılık	EBEBK	77.90	94.00	%21	AL	12,464	49	47.57	34.72	2.54	2.16
Mavi Giyim	MAVI	41.10	56.00	%36	TUT	32,654	320	8.96	7.37	2.56	2.15
Koton Mağazacılık	KOTON	14.82	21.00	%42	AL	12,295	50	48.60	7.99	1.94	1.50
Petrol & Gaz											
Tüpraş	TUPRS	220.70	376.90	%71	AL	425,244	5,485	6.87	7.24	2.92	3.45
Sağlık											
Mlp Sağlık Hizmetleri	MPARK	452.00	600.00	%33	AL	86,338	337	10.21	7.97	5.04	4.04
Lokman Hekim	LKMNH	15.16	27.70	%83	AL	3,275	31	11.91	8.21	4.66	3.64
Savunma											
Aselsan	ASELS	394.75	534.50	%35	TUT	1,800,060	10,419	40.31	31.76	29.40	21.11
Yazılım											
Logo Yazılım	LOGO	145.00	249.00	%72	AL	13,775	139	15.71	9.40	4.99	3.76
Hitit Bilgisayar Hizmetleri	HTTBT	41.42	65.00	%57	AL	12,426	28	20.45	16.24	11.88	9.62
Altyapı & Mühendislik											
Gülermak Ağır Sanayi	GLRMK	178.50	252.00	%41	TUT	57,584	888	9.51	9.35	7.53	7.15
Gayrimenkul											
Emlak G.M.Y.O.	EKGYO	22.00	31.00	%41	AL	83,600	2,232	6.17	5.89	6.84	6.73
Çimento											
Çimsa	CIMSA	50.65	74.40	%47	AL	47,894	267	8.57	7.42	6.27	5.14
Araştırma Kapsamı				%43							

Kaynak: Bloomberg, Rasyonet, Kuveyt Türk Yatırım Araştırma

*Havacılık sektör raporu katılım endeksinde yapılan değişiklik öncesinde hazırlanmıştır.



Kuveyt Türk Yatırım Araştırma Ekibi

Dr. Kutay Gözgör
ARAŞTIRMA DİREKTÖRÜ

Ubeyde Safvan Erbaş
YÖNETMEN
Teknik Analist

Muhammet Çakmak
KIDEMLİ UZMAN
Havacılık, Sağlık, Bilişim, GYO

Eren Bozdoğan
KIDEMLİ UZMAN
Perakende, Sanayi, Savunma,

Ali Osman Okut
UZMAN YARDIMCISI
Çimento

YASAL UYARI

Bu raporda yer alan bilgiler Kuveyt Türk Yatırım Menkul Değerler A.Ş. ("Kuveyt Türk Yatırım") tarafından genel bilgilendirme amacıyla hazırlanmıştır. Burada yer alan bilgi, yorum ve tavsiyeler yatırım danışmanlığı kapsamında değildir. Yatırım danışmanlığı hizmeti; aracı kurumlar, portföy yönetim şirketleri, mevduat kabul etmeyen bankalar ile müşteri arasında imzalanacak yatırım danışmanlığı sözleşmesi çerçevesinde, kişilerin risk ve getiri tercihleri dikkate alınarak kişiye özel sunulmaktadır. Burada yer alan yorum ve tavsiyeler ise genel niteliktedir, herhangi bir yatırım aracının alım ya da satımı için öneri niteliğinde yorumlanmamalıdır. Bu tavsiyeler mali durumunuz ile risk ve getiri tercihlerinize uygun olmayabilir. Bu nedenle, sadece burada yer alan bilgilere dayanılarak mali durumunuz, risk ve getiri beklentileriniz ile uyumlu olmayan yatırım kararları vermeniz beklentilerinize uygun olmayan sonuçlar doğurabilir. Burada yapılan analizlere dayanarak yapılan yatırımlar zararlar da sonuçlanabilir. Bu rapora dayanarak yapılan herhangi bir yatırımın sonucu Müşteri'ye aittir. Bu sonuçlardan dolayı Kuveyt Türk Yatırım ve çalışanları hiçbir sorumluluk üstlenmemektedir. Bu raporda yer alan bilgiler, güvenilir olduğuna inanılan kaynaklardan derlenmiş olmakla birlikte kesinlikleri ve doğrulukları garanti edilmemektedir. Bu nedenle, bu bilgilerin tam veya doğru olmamasından, kullanılan kaynaklardaki hata ve eksik bilgilerden dolayı doğabilecek zararlar konusunda Kuveyt Türk Yatırım ve çalışanları herhangi bir sorumluluk kabul etmez. Raporda yer alan bilgiler Kuveyt Türk Yatırım'ın yazılı izni olmadan çoğaltılamaz, yayınlanamaz veya üçüncü kişiler ile paylaşılabilir.

İletişim ve Haberleşme için:

 arastirma@kuveytturkyatirim.com.tr