

BIST 100'de 14.000 Üzerinde Kalıcılık Aranıyor...

- Orta Doğu kaynaklı tansiyonun bölgede yüksek kalması, petrol fiyatları ve tahvil faizleri üzerinden küresel risk iştahını baskılamakta, ABD piyasalarında dün satış ağırlıklı bir seyir izlendi. S&P 500 endeksi dokuz günlük yükseliş serisinin ardından günü %0,74 düşüşle tamamlarken, Dow Jones %1,21 ve teknoloji ağırlıklı Nasdaq ise %0,89 değer kaybetti. ABD ve İran arasında yeni saldırıların gerçekleşmesiyle birlikte petrol fiyatlarında yukarı yönlü hareket hız kazanırken, ABD ham petrol %2,41 artışla varil başına 96 dolara, Brent petrol ise %2'ye yakın yükselişle 98 dolara çıktı. Ayrıca, ABD Başkanı Trump'ın İran'ın nükleer silah sahibi olmamayı kabul ettiğini ancak bu tutumun değişebileceğini ifade etmesi, diplomatik belirsizliğin sürdüğüne işaret etti. Petrol fiyatlarındaki yükselişin enflasyonist baskıları canlı tutabileceği endişesiyle ABD tahvil faizleri de yukarı yönlü hareket ederken, 10 yıllık tahvil faizi %4,5 seviyesine, 30 yıllık tahvil faizi ise %5'e yaklaştı. Makro veri cephesinde ise ADP özel sektör istihdamı Mayıs'ta 122 bin kişi artarak Nisan'daki revize 105 binlik artışın üzerine çıkarken, yıllık ücret artışının %4,4 seviyesinde kalması iş gücü maliyetleri kaynaklı enflasyon baskılarının sürdüğünü gösterdi. ISM hizmet endeksi de önceki ayki 53,6 seviyesinden 54,5'e yükselerek beklentilerin üzerinde gerçekleşti ve hizmet sektöründe genişlemenin devam ettiğine işaret etti. Özellikle petrol fiyatlarındaki yükselişle birlikte Fed'in kısa vadede gevşeme alanının sınırlı kalabileceği algısını güçlendirdi.
- Geçtiğimiz günde endekste kar satışları izlendi. BIST 100 endeksi günü %1,65 düşüşle 13,966 puan seviyesinden tamamladı. Bankacılık endeksi %1,83, Katılım 100 endeksi ise %1,78 değer kaybetti. Satışların genele yayıldığı günde endekste yüksek ağırlığa sahip şirketlerden Aselsan ve Tüpraş tarafında sırasıyla %5,95 ve %4,94'lük düşüş takip edildi. Geride bıraktığımız günde endeksten yaklaşık 4,6 milyar TL para çıkışı gerçekleşti. Türkiye'nin kredi risk primi (CDS) 240 puan seviyesinde kaydedildi. Diğer yandan tahvil piyasasında da satış ağırlıklı bir gün geride kaldı. **TLREF %39,99 ve fonlama maliyeti %40,00 seviyelerinde gerçekleşirken, net fonlama 71,2 milyar TL açık verdi.**
- TCMB verilerine göre 22 Mayıs haftasında yurt dışı yerleşikler hisse senedi piyasasında 293 milyon dolar, DİBS piyasasında ise 335 milyon dolar satış gerçekleştirdi. Diğer yandan brüt rezervler 8,4 milyar dolar gerileme ile 160,2 milyar dolar olurken, swap hariç net rezervler 37,2 milyar dolardan 28,7 milyar dolara geriledi. Böylelikle rezervlerde geri çekilmeler izlenirken yabancıların satış tarafında yer aldığı gözlemlendi.

Ne Bekliyoruz...

- Borsa İstanbul'da ABD-İran arasındaki gelişmeler ile iç gündeme dair haber akışları fiyatlamaya davranışları üzerinde etkili oluyor. Orta Doğu'da İsrail ile Lübnan arasında sağlanan ateşkesin ardından petrol fiyatlarında geri çekilme görüldü de fiyatların 90 doların üzerindeki seyri devam ediyor. Yurt içinde ise ABD Başkanı Donald Trump'ın Temmuz ayında Türkiye'de gerçekleştirilecek NATO Zirvesi'ne katılacağını açıklaması ve zirveyi "ittifak tarihinin en önemli toplantılarından biri" olarak nitelendirmesi dikkat çeken gelişmeler arasında yer aldı. Makroekonomik tarafta ise piyasaların odağında 5 Haziran'da açıklanacak Mayıs ayı enflasyon verileri bulunuyor. Kuveyt Türk Yatırım Araştırma olarak Mayıs ayında TÜFE'nin aylık bazda %1,28 artacağını öngörürken, piyasa beklentileri yaklaşık %1,5 seviyesinde bulunuyor. Gıda fiyatlarındaki ılımlı görünümün desteğiyle enflasyonda sınırlı bir artış bekliyoruz. Açıklanacak TÜFE verisi, önümüzdeki hafta gerçekleştirilecek TCMB Para Politikası Kurulu toplantısına yönelik beklentilerin şekillenmesi açısından kritik önem taşıyor. Mevcut görünüm altında BIST 100 endeksinde 14.000 puan seviyesinin üzerinde kalıcılığın sağlanması gerektiğini düşünüyoruz. Bununla birlikte tahvil faizleri ve risk primi göstergeleri yakından izlemeye devam ediyoruz. Özellikle 2 yıllık gösterge tahvil faizinin %43 seviyesinin üzerindeki seyri, piyasalardaki temkinli görünümün korunmasına neden olduğunu hatırlatmak isteriz. Bugün yurt içi veri gündeminde işsizlik oranı ile menkul kıymet istatistikleri takip edilecek.
- Teknik görünümde, BIST 100 endeksinde 14.000 puan seviyesi kritik psikolojik eşik olmaya devam ediyor. Bu seviyenin üzerinde kalıcılığın sağlanması halinde yükseliş eğiliminin güç kazanabileceğini değerlendiriyoruz. Olası geri çekilmelerde ise 13.900 ve 13.700 seviyeleri önemli destek noktaları olarak öne çıkıyor.
- Yeni güne başlarken Orta Doğu'da ABD'nin arabuluculuğunda İsrail ve İran arasında ateşkesin varıldığına yönelik haber akışı, Brent petrol ve dolar endeksinde geri çekilmeye neden olurken, ons altında ise yeniden yukarı yönlü hareket dikkat çekiyor. ABD Başkanı Trump'ın İran ile ikili müzakerelerin "çok iyi gittiğini" ve nihai anlaşmanın bu hafta sonu sağlanabileceğini belirtmesi diplomasi kanalına yönelik iyimserliği artırsa da, bu sabah ABD ve Avrupa vadeli ile Asya borsalarının genelinde satış baskısı öne çıkıyor. Bu nedenle gün içinde piyasaların odağında, ateşkes haberlerinin sahada kalıcı tansiyon düşüşüne dönüşüp dönüşmeyeceği, petrol fiyatlarındaki geri çekilmenin korunup korunmayacağı ve ABD tahvil faizlerinin seyri olacak. Dün ABD'de açıklanan ISM hizmet endeksinin 53,6'dan 54,5'e yükselerek beklentilerin üzerinde gerçekleşmesi, hizmet sektöründe genişlemenin sürdüğünü ve ekonominin güçlü kaldığını gösterirken, Fed'in faiz indirimi konusunda aceleci davranmayacağına yönelik beklentileri güçlendiriyor. Piyasaların 2026 yılının geri kalanında 25 baz puanlık faiz artırımını ihtimalini fiyatlamaya devam ettiği bu görünümde, günün ajandasında ABD'de açıklanacak tarım dışı üretkenlik ve haftalık işsizlik maaşı başvuruları takip edilecek.

Ekonomik Takvim

- 10:00- Türkiye İşsizlik Oranı
- 15:30-ABD 1. Çeyrek Tarım Dışı Üretkenlik

Katılım Endeksleri	TL	USD
XKTUM / XKTUM	18,413	401
XK100 / XK100	17,086	372
XU100 / XU100	13,966	304
Günlük Değişim XKTUM		-2.28%
Günlük Değişim XK100		-1.78%
Günlük Değişim XU100		-1.65%
Günlük Hacim (XKTUM)	TL106,995 mn	
Günlük Hacim (XK100)	TL86,155 mn	
Günlük Hacim (XU100)	TL194,769 mn	

XKTUM Piyasa Değeri	TL7,088.5 mn
XKTUM Dolaşımdaki Hisse Oranı	35%
Üç Aylık Ortalama Hacim	TL96,175 mn

XK100 Getiriler (TL)	Δ	Δ
1H / 1A	1.80%	1.38%
3A / 12A	20.73%	74.12%

XKTUM En Yüksek Hacim	TL mn	Δ
ASELS	13,012	-5.95%
TUPRS	8,183	-4.94%
EUPWR	5,036	2.74%
KTLEV	4,827	4.01%
EREGL	4,641	-0.37%

XKTUM En Çok Yükselenler	TL	Δ
BORLS	6.27	10.00%
HRKET	116.70	9.99%
LUKSK	115.60	9.99%
MAKIM	19.17	9.98%
KNFRT	16.09	9.98%

XKTUM En Çok Düşenler	TL	Δ
CELHA	17.55	-10.00%
SAMAT	6.54	-7.63%
ACSEL	160.60	-7.01%
SMART	38.14	-6.98%
ALVES	2.82	-6.93%

* XKTUM = BIST Katılım Tüm Endeksi

** XK100 = BIST Katılım 100 Endeksi

*** XU100 = BIST 100 Endeksi



Şirket Haberleri

 Katılım Endeksi Şirket Haberleri

 Diğer Şirket Haberleri

Ebebek <EBEBK Tl, AL, 94 TL> Mayıs Ayı Ziyaretçi Sayısını Açıkladı.

Şirket, Mayıs ayında ziyaretçi sayısının yıllık bazda %28 artarak 5,52 milyon kişiye ulaştığını açıkladı. Aynı dönemde ebebek.com ziyaretçi sayısı ise %10 artarak 11,25 milyon kişiye ulaşmıştır.

Geride kalan 5 aylık dönemde ise mağaza ziyaretçi sayısı %12 artışla 24,4 milyon, web sitesi ziyaretçi sayısı ise yaklaşık %2,4 artışla 63,5 milyon kişi olmuştur.

Kuveyt Türk Yatırım Araştırma olarak 2026 sonunda Ebebek mağazalarının 55 milyon kişi, ebebek.com'un ise 142 milyon kişi ziyaretçi sayısına ulaşmasını öngörüyoruz. Ziyaretçi sayısındaki artışın şirketin satış hacimlerine olumlu yansımaları bekliyoruz.

Ebebek için hedef fiyatımızı 94 TL ve tavsiyemizi AL yönünde sürdürüyoruz. Şirket hisseleri 2026T göre 51.48x F/K ve 2.75x FD/FAVÖK çarpanlarıyla işlem görmektedir.

Ard Grup Bilişim <ARDYZ Tl> 162,4 Milyon TL'lik Yeni İş İlişkisi Açıkladı.

Şirket, birleşme öncesinde INTRON tarafından bir kamu kurumuyla imzalanan sözleşme kapsamında, yapay Zeka projelerinin altyapısında kullanılmak üzere yüksek hızlı veri merkezi fiber bağlantı ürünlerinin temini ve kurulumu için 3,5 milyon dolar tutarında sözleşme imzalandığını açıkladı. Söz konusu sözleşme tutarı, şirketin 1Ç26 hasılatının yaklaşık %7'sine tekabül etmekte olup şirketin finansallarına olumlu katkı sağlaması beklenmektedir.

Margün Enerji <MAGEN Tl> 505 MW Kapasiteli 9 Adet Jeotermal Ruhsatının Devrini Tamamladı.

Şirketin %100 bağlı ortaklığı Bosphorus Yenilenebilir Enerji, Denizli ve Manisa'da bulunan toplam 505 MWm kurulu güç potansiyeline sahip 9 adet Jeotermal Kaynak Ruhsatının devir işlemlerini tamamladı. Bu yatırımın finansmanı için ana ortak Esenboğa Elektrik'in hızlandırılmış talep toplama yöntemiyle 100 milyon dolar tutarında pay satışı gerçekleştirerek, bu nakdi doğrudan Margün Enerji'ye hissedar kredisi olarak aktaracağı ifade edildi.

Tesislerin devreye girmesiyle birlikte 15 yıllık YEKDEM süresince toplam 6,36 milyar dolar satış geliri ve 5,09 milyar dolar FAVÖK elde edilmesi öngörülmektedir.

Piyasa Bilgileri	EBEBK Tl
Kapanış (TL/hisse)	84.3
Kapanış (USD/hisse)	1.8
Piyasa Değeri (milyon TL)	13,488
Piyasa Değeri (milyon USD)	294
Firma Değeri (milyon TL)	13,528
Sermaye (milyon TL)	160
Halka Açıklık Oranı (%)	25

Piyasa Bilgileri	ARDYZ Tl
Kapanış (TL/hisse)	66.8
Kapanış (USD/hisse)	1.5
Piyasa Değeri (milyon TL)	21,528
Piyasa Değeri (milyon USD)	469
Firma Değeri (milyon TL)	22,882
Sermaye (milyon TL)	322
Halka Açıklık Oranı (%)	39

Piyasa Bilgileri	MAGEN Tl
Kapanış (TL/hisse)	62.7
Kapanış (USD/hisse)	1.4
Piyasa Değeri (milyon TL)	184,965
Piyasa Değeri (milyon USD)	4,032
Firma Değeri (milyon TL)	192,776
Sermaye (milyon TL)	2,950
Halka Açıklık Oranı (%)	24

Şirket Haberleri

 Katılım Endeksi Şirket Haberleri

 Diğer Şirket Haberleri

Kalyon Güneş Teknolojileri <KLYPV TI> 812,5 Milyon TL Tutarında Yeni İş İlişkisi Açıkladı.

Şirket, yurt içi yerleşik bir müşterisiyle güneş enerjisi panellerinin anahtar teslim kurulumu ve devreye alınmasına ilişkin 812,5 Milyon TL tutarında sözleşme imzaladı. Projenin 2026 yılı sonuna kadar tamamlanması beklenmektedir. Söz konusu sözleşme tutarı, şirketin 1Ç26 hasılatının yaklaşık %75'ine tekabül etmekte olup şirketin ciro ve karlılığına olumlu katkı sağlamasını bekliyoruz.

Aksa Enerji <AKSEN TI> Gaziantep'te Hayata Geçirdiği Pamuk Depolamalı Güneş Enerjisi Santralini Ticari İşletmeye Açtı.

Şirketin Gaziantep'te hayata geçirdiği 40,5 Mwe / 58 MWp mekanik kurulu güce ve 48,169 MWh depolama kapasitesine sahip "Pamuk Depolamalı Güneş Enerjisi Santrali (GES)" yatırımı için Enerji ve Tabii Kaynaklar Bakanlığı kabulü başarıyla gerçekleşti. Bu onayla birlikte tesis resmi olarak ticari işletmeye başlamıştır.

Şirket, 941 MW'lık yenilenebilir enerji projelerinin 251 MW'lık kısmının 2026 yılında faaliyete geçmesini öngörmektedir. Ayrıca şirket 2028 yılına kadar FAVÖK'ünün 315 milyon dolardan 660 milyona, FAVÖK marjının ise %32'den %42'ye ulaşmasını beklemektedir.

Piyasa Bilgileri	KLYPV TI
Kapanış (TL/hisse)	63.3
Kapanış (USD/hisse)	1.4
Piyasa Değeri (milyon TL)	26,044
Piyasa Değeri (milyon USD)	568
Firma Değeri (milyon TL)	39,601
Sermaye (milyon TL)	411
Halka Açıklık Oranı (%)	11

Piyasa Bilgileri	AKSEN TI
Kapanış (TL/hisse)	80.5
Kapanış (USD/hisse)	1.8
Piyasa Değeri (milyon TL)	98,659
Piyasa Değeri (milyon USD)	2,151
Firma Değeri (milyon TL)	151,578
Sermaye (milyon TL)	1,226
Halka Açıklık Oranı (%)	21

Şirket Haberleri

 Katılım Endeksi Şirket Haberleri

 Diğer Şirket Haberleri

Pay Alım Satım Bildirimleri:

Pusula Portföy, Pasifik Eurasia Lojistik <PASEU TI> paylarından yaklaşık 5 milyon adet pay alarak şirket sermayesindeki payını %5,54'e yükseltti.

Artaş İnşaat, Çelik Halat Ve Tel Sanayi <CELHA TI> paylarından 310 milyon adet payı 6,53 TL fiyattan satarak şirket sermayesindeki payını %0,0'a düşürdü.

Çelik Halat Ve Tel Sanayi <CELHA TI> şirket ortağı Mustafa Cihad Arslan, 23,1 milyon adet pay alarak şirket sermayesindeki payını %6,02'ye yükseltti.

Çelik Halat Ve Tel Sanayi <CELHA TI> şirket ortağı Harun Çevik, 46,3 milyon adet pay alarak şirket sermayesindeki payını %12,00'a yükseltti.

Aslan Lena Yatırım, Çelik Halat Ve Tel Sanayi <CELHA TI> paylarından yaklaşık 194,4 milyon adet pay alarak şirket sermayesindeki payını %50,43'e yükseltti.

Sanel Mühendislik <SANEL TI> Yönetim Kurulu Üyesi Ali Yıldırım, 50 bin adet payı 49,16 TL fiyattan satarak şirket sermayesindeki payını %16,80'e düşürdü.

Hareket Proje Taşımacılığı <HRKET TI> Yönetim Kurulu Başkanı Ahmet Altunkum, yaklaşık 3,4 milyon adet pay satarak şirket sermayesindeki payını %49,31'e düşürdü.

Hareket Proje Taşımacılığı <HRKET TI> Yönetim Kurulu Üyesi Abdullah Altunkum, yaklaşık 3,4 milyon adet pay satarak şirket sermayesindeki payını %8,10'a düşürdü.

Ahlatcı Doğal Gaz <AHGAZ TI> pay geri alım programı kapsamında 240 bin adet payı 31,87 TL fiyattan geri aldı.

Göknur Gıda <GOKNR TI> pay geri alım programı kapsamında 349,3 bin adet payı 23,75 TL fiyattan geri aldı.

Bulls Portföy, Çağdaş Cam Sanayi <CGCAM TI> paylarından yaklaşık 17,7 milyon adet pay alarak şirket sermayesindeki payını %11,38'e yükseltti.

Enerya Enerji <ENERY TI> pay geri alım programı kapsamında 200 bin adet payı 8,92 TL fiyattan geri aldı.

Frijo Pak Gıda <FRIGO TI> şirket ortağı Onur Dural, yaklaşık 1,6 milyon adet pay satarak şirket sermayesindeki payını %4,91'e düşürdü.

Z Gayrimenkul Yatırım <ZGYO TI> Yönetim Kurulu Üyesi Fatma Eren, yaklaşık 10,8 milyon adet pay alarak şirket sermayesindeki payını %5,15'e yükseltti.

Pabraı Investment Fund, Reysaş Taşımacılık <RYSAS TI> paylarından yaklaşık 1,6 milyon adet pay satarak şirket sermayesindeki payını %14,98'e düşürdü.

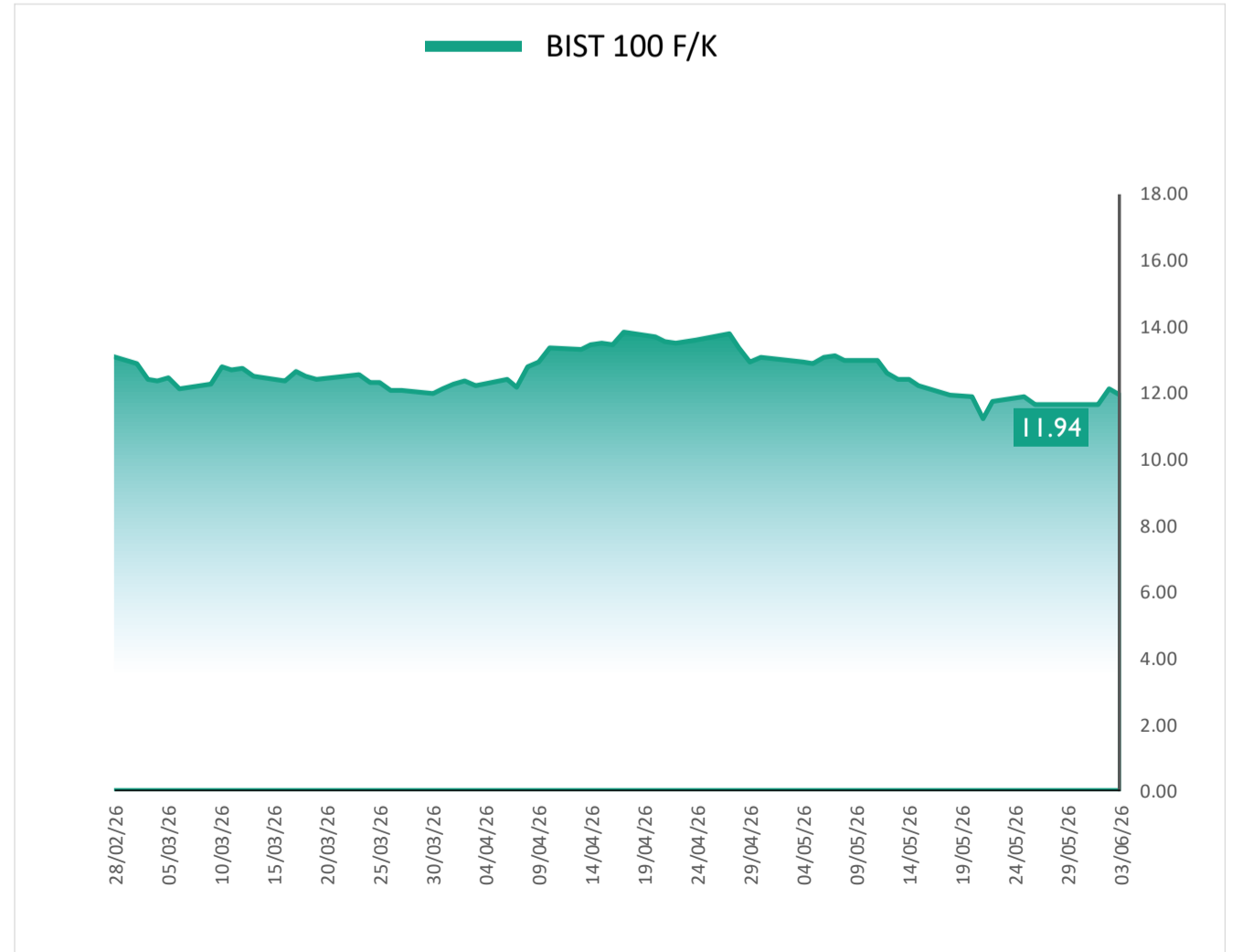
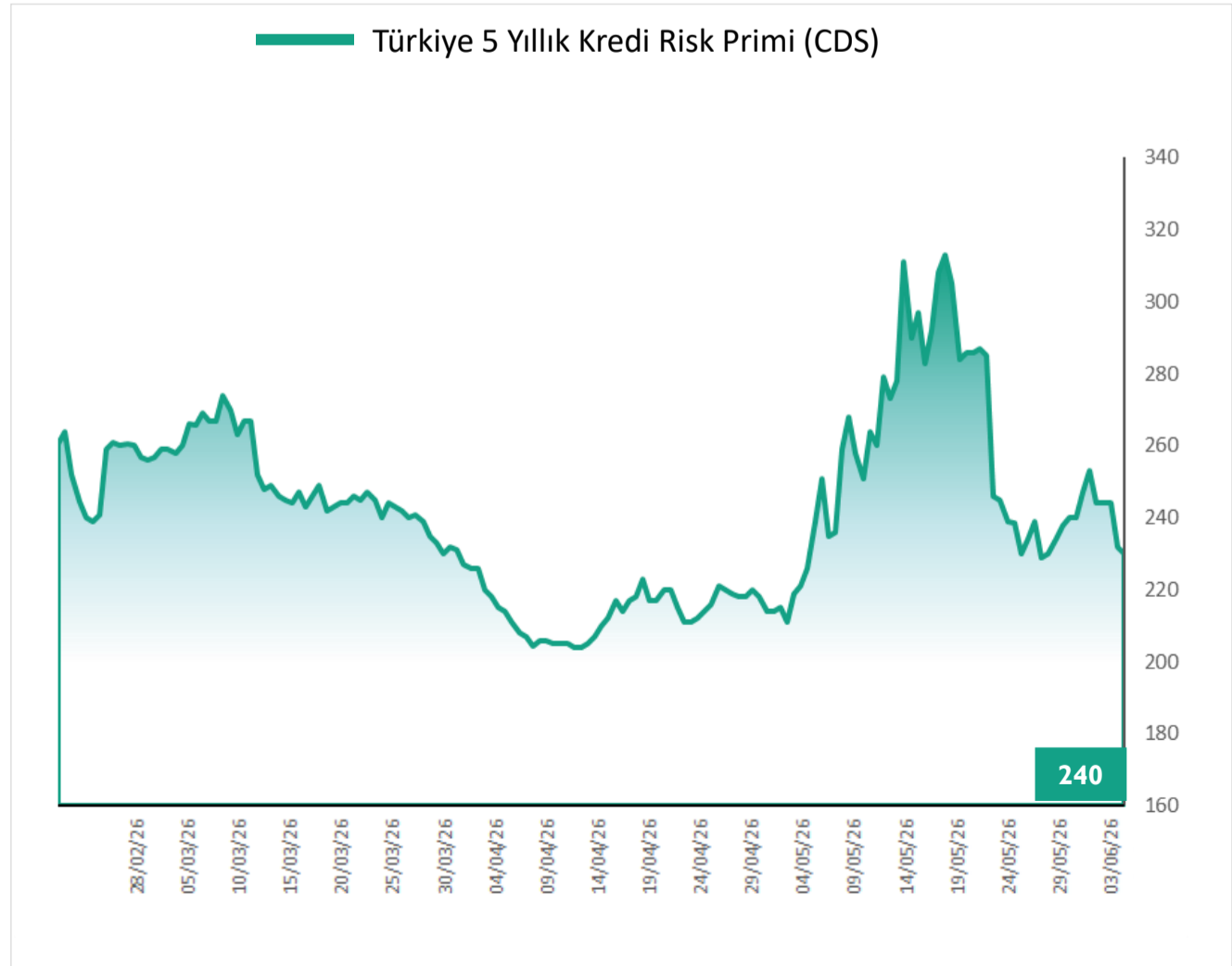
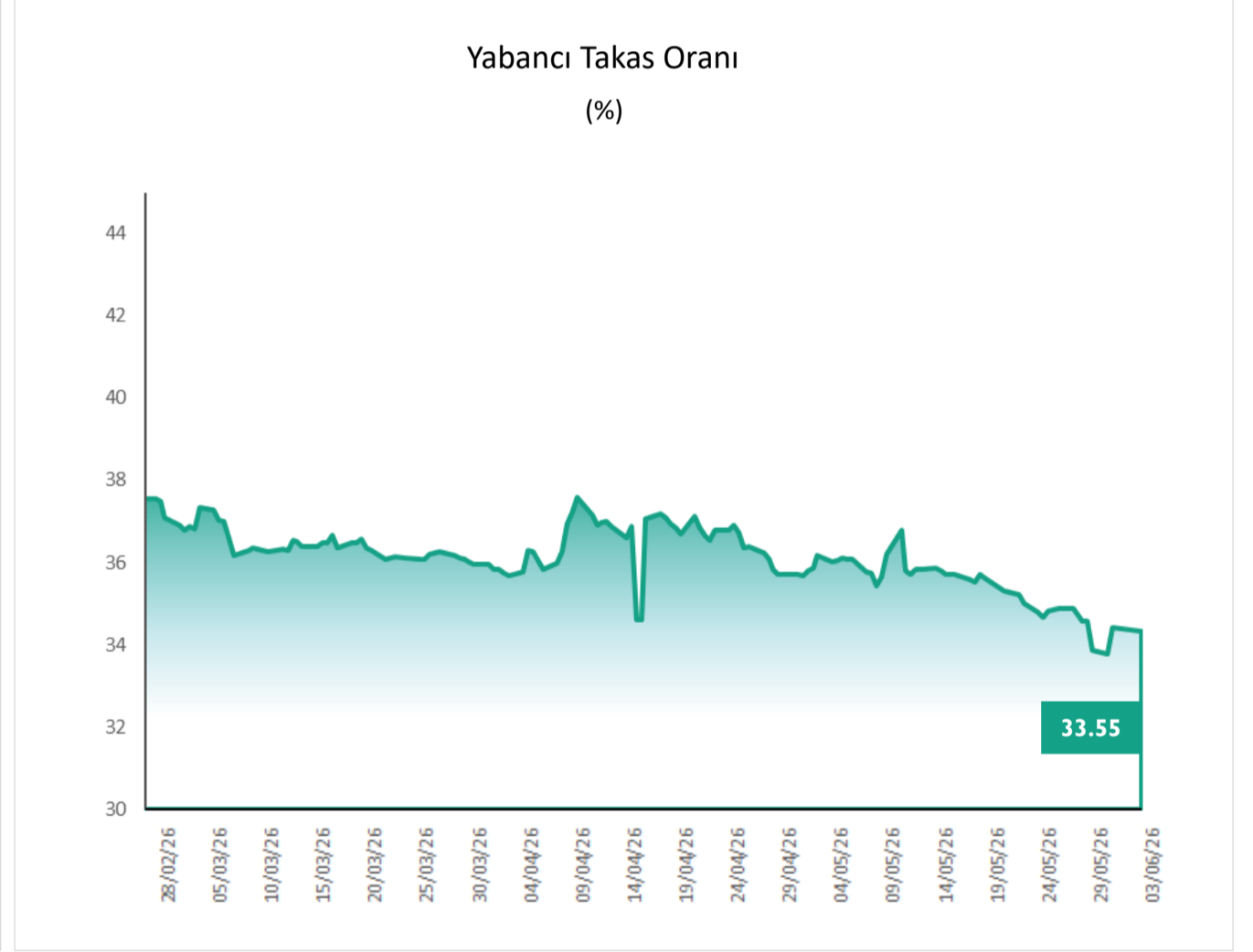
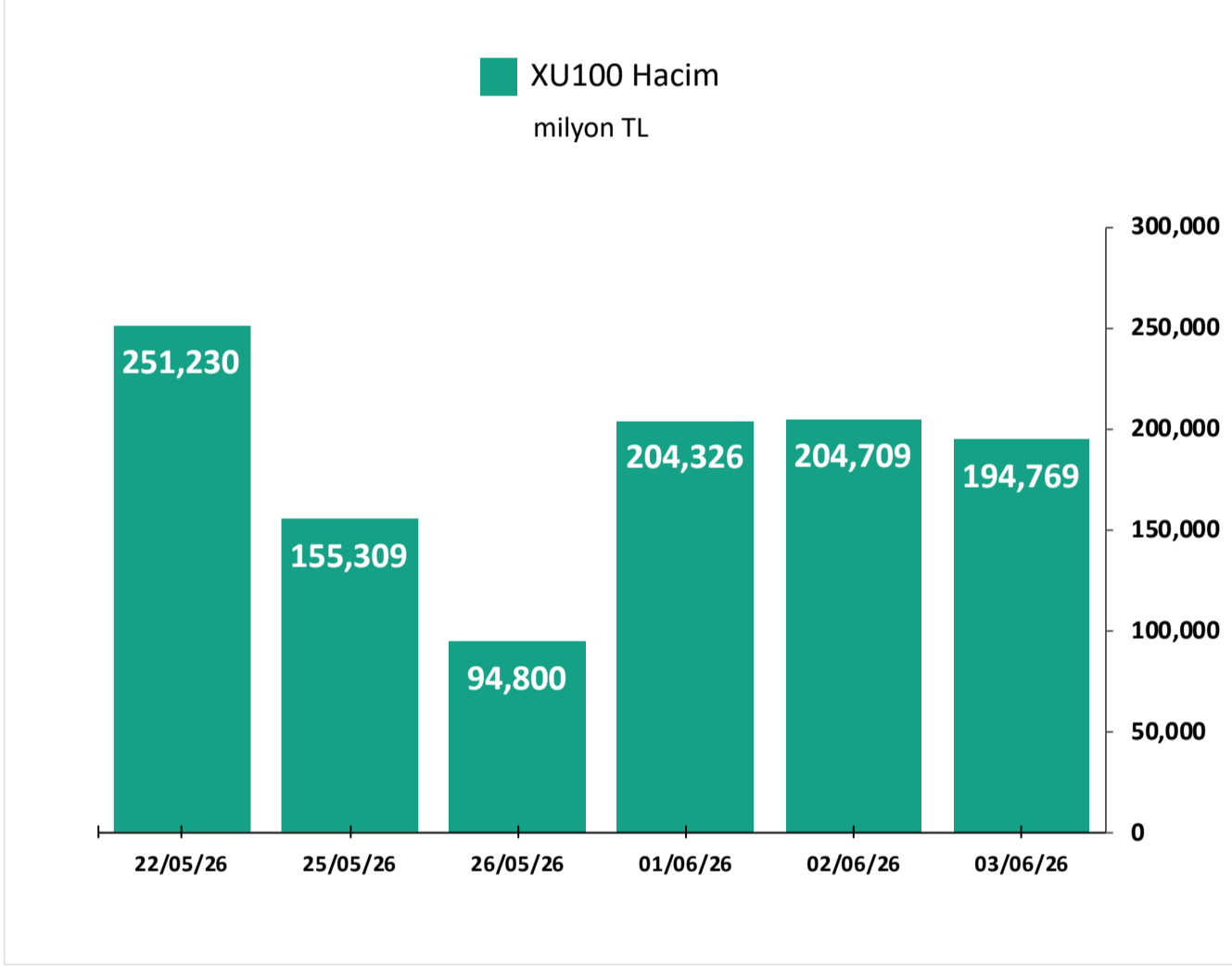
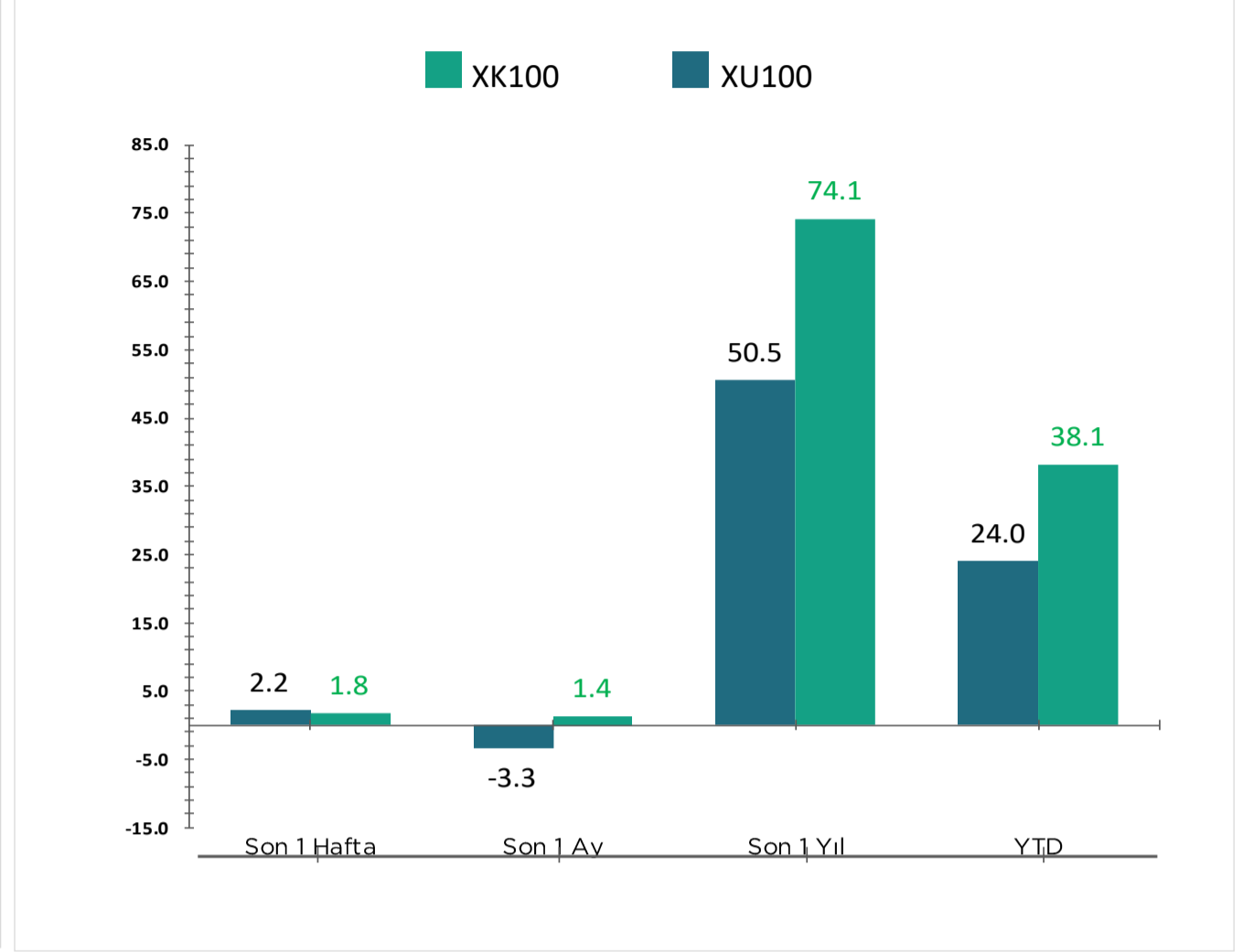
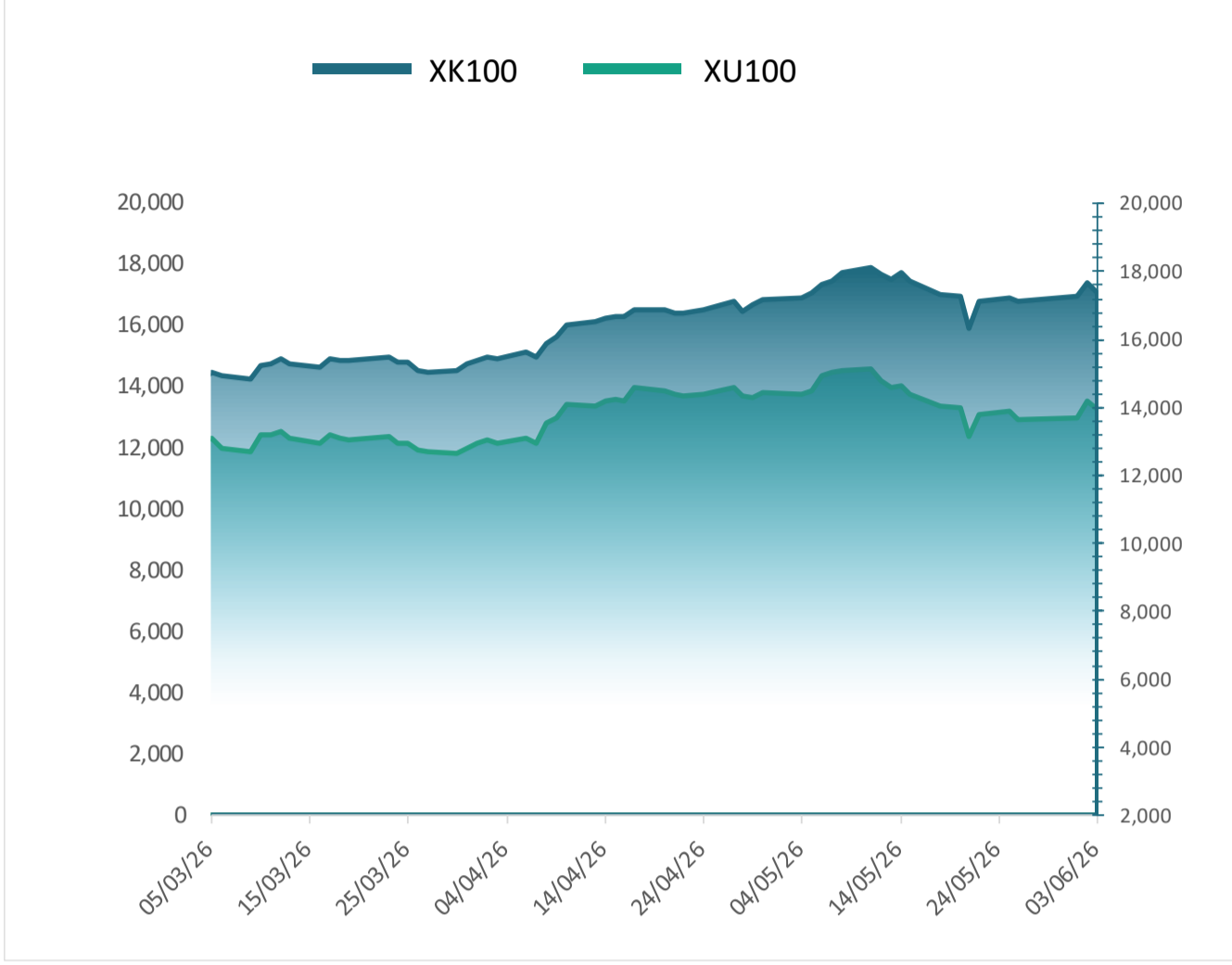
Destek Yatırım, Kuyuş Yatırım <KUYAS TI> paylarından yaklaşık 1,9 milyon adet pay alarak şirket sermayesindeki payını %5,21'e yükseltti.

Piyasa Bilgileri	PASEU TI
Kapanış (TL/hisse)	108.0
Kapanış (USD/hisse)	2.4
Piyasa Değeri (milyon TL)	72,576
Piyasa Değeri (milyon USD)	1,582
Firma Değeri (milyon TL)	73,650
Sermaye (milyon TL)	672
Halka Açıklık Oranı (%)	42

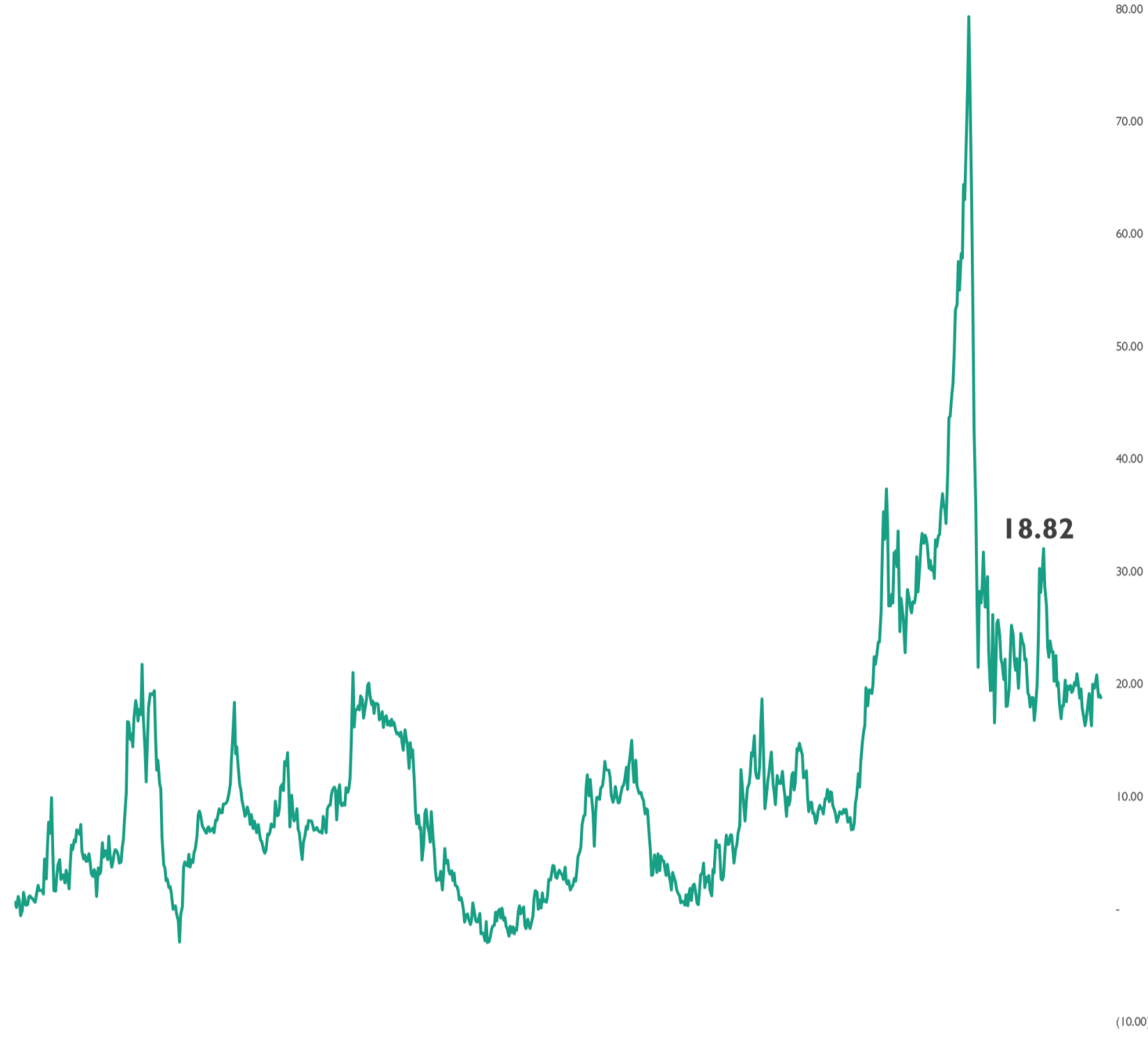
Piyasa Bilgileri	HRKET TI
Kapanış (TL/hisse)	116.7
Kapanış (USD/hisse)	2.5
Piyasa Değeri (milyon TL)	13,444
Piyasa Değeri (milyon USD)	293
Firma Değeri (milyon TL)	19,392
Sermaye (milyon TL)	115
Halka Açıklık Oranı (%)	21

Piyasa Bilgileri	AHGAZ TI
Kapanış (TL/hisse)	31.7
Kapanış (USD/hisse)	0.7
Piyasa Değeri (milyon TL)	82,472
Piyasa Değeri (milyon USD)	1,798
Firma Değeri (milyon TL)	139,681
Sermaye (milyon TL)	2,600
Halka Açıklık Oranı (%)	20

Grafikler

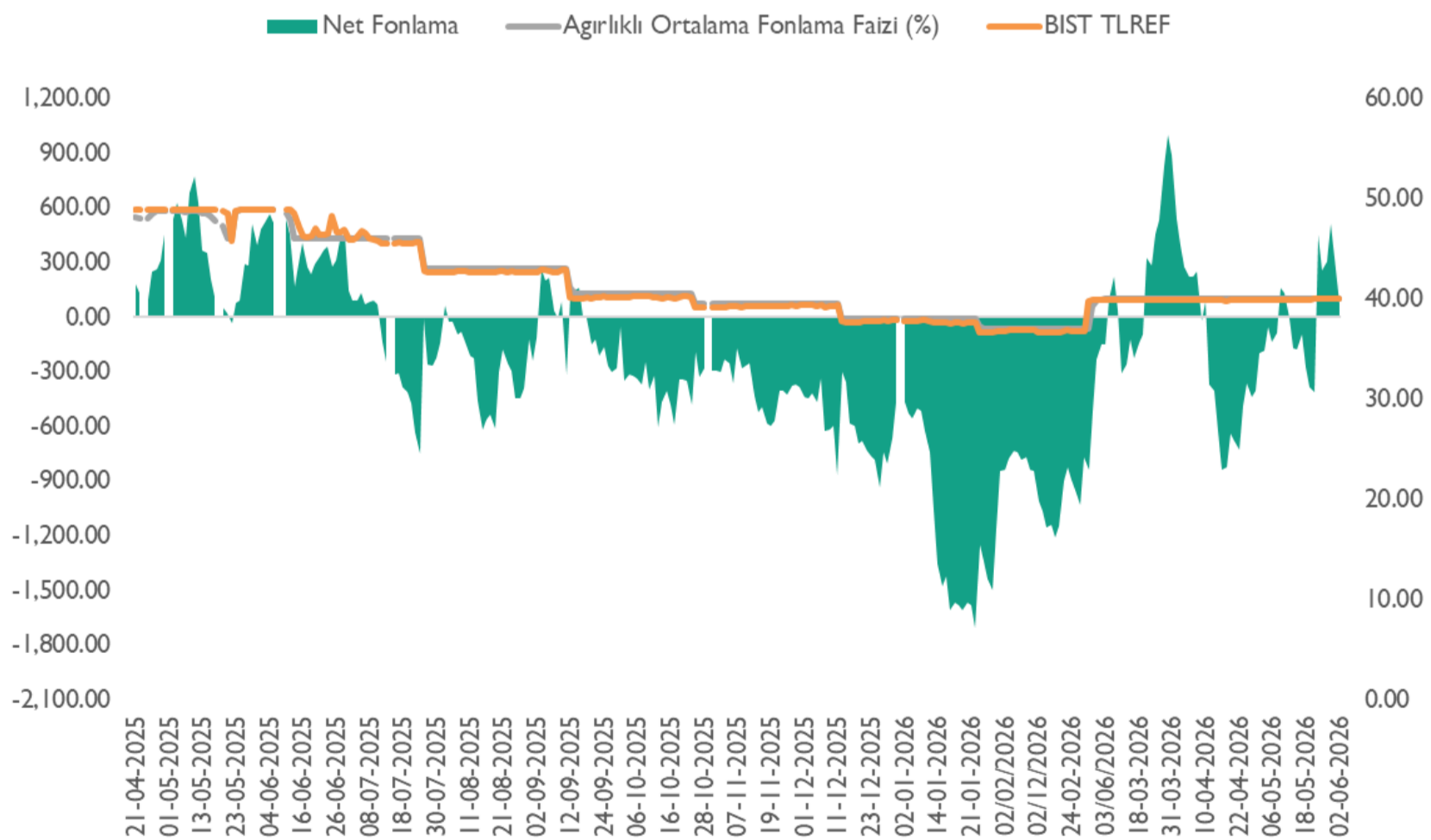


Altın S1 İskonto / Prim Görünümü (%)



*Altın S1'in 0,01 gram altın fiyatına oranlanması ile elde edilen bu oranının 0'ın altında olması Altın S1'in iskontolu olarak işlem görmesine, 0'ın üstünde olması ise primli olarak işlem görmesine işaret etmektedir.

Net Fonlama Maliyeti



*TLREF %39,99 ve fonlama maliyeti %40,00 seviyelerinde gerçekleşirken, net fonlama 71,2 milyar TL açık verdi.



Temettü Takvimi

Hisse	Nakit Kar Payı Kullanım Tarihi	Brüt Temettü Toplam (mn TL)	HBT (Brüt)	Toplam Temettü Verimi (%)	Nakit Kar Payı Ödeme Şekli
KATILIM					
AVPGY	05.06.2026	2,000	5.00	7.8%	I. Taksit (1/2)*

HBT: Hisse Başı Temettü

*2 Taksit şeklinde ödenecektir.



Haftalık Ekonomik Takvim

Saat	Ülke	Dönem	Veri	Beklenti	Önceki
1 Haziran 2026 - Pazartesi					
3:00	ABD		Fed Başkanı Powell'in Konuşması		
10:00	Türkiye	1. Çeyrek	GSYİH (Yıllık)	3,0%	3,4%
10:00	Türkiye	Mayıs	İmalat PMI		45,70
11:00	Euro Bölgesi	Mayıs	İmalat PMI	51,4	51,4
12:00	Euro Bölgesi	Nisan	İşsizlik Oranı	6,2%	6,2%
16:45	ABD	Mayıs	Üretim PMI	55,3	54,5
17:00	ABD	Mayıs	ISM İmalat PMI	53,3	52,7
2 Haziran 2026 - Salı					
12:00	Euro Bölgesi	Mayıs	TÜFE (Yıllık)	3,2%	3,0%
12:00	Euro Bölgesi	Mayıs	TÜFE (Aylık)	0,1%	1,0%
12:00	Euro Bölgesi	Mayıs	Çekirdek TÜFE (Yıllık)	2,4%	2,2%
12:00	Euro Bölgesi	Mayıs	Çekirdek TÜFE (Aylık)		0,9%
17:00	ABD	Nisan	İş İmkanları Ve Personel Değişim Oranı (JOLTS)	6,857M	6,866M
3 Haziran 2026 - Çarşamba					
11:00	Euro Bölgesi	Mayıs	Hizmet PMI	46,4	46,4
11:00	Euro Bölgesi	Mayıs	S&P Global Bileşik PMI	47,5	47,5
12:00	Euro Bölgesi	Nisan	ÜFE (Yıllık)	4,8%	2,1%
12:00	Euro Bölgesi	Nisan	ÜFE (Aylık)	0,5%	3,4%
14:30	Türkiye		Menkul Kıymet İstatistikleri		-284,6
15:15	ABD	Mayıs	ADP Tarım Dışı İstihdam	118K	109K
16:45	ABD	Mayıs	Hizmet PMI	50,9	50,9
16:45	ABD	Mayıs	S&P Global Bileşik PMI	51,7	51,7
17:00	ABD	Mayıs	ISM İmalat Dışı PMI	53,9	53,6
17:30	ABD		Enerji Bilgisi İdaresi Ham Petrol Stokları		-3,327M
4 Haziran 2026 - Perşembe					
10:00	Türkiye	Nisan	İşsizlik Oranı (Aylık)		8,1%
12:00	Euro Bölgesi	Nisan	Perakende Satışlar (Yıllık)		1,2%
12:00	Euro Bölgesi	Nisan	Perakende Satışlar (Aylık)	0,3%	-0,1%
14:30	Türkiye		Menkul Kıymet İstatistikleri		
14:30	Türkiye	Mayıs	Reel Efektif Döviz Kuru		106,3
15:30	ABD		İşsizlik Maaşı Başvuruları	211K	215K
15:30	ABD	1. Çeyrek	Tarım Dışı Üretkenlik (Çeyreklik)	0,5%	0,8%
5 Haziran 2026 - Cuma					
10:00	Türkiye	Mayıs	TÜFE (Aylık)	1,65%	4,18%
10:00	Türkiye	Mayıs	TÜFE (Yıllık)	32,50%	32,37%
10:00	Türkiye	Mayıs	ÜFE (Aylık)		3,17%
10:00	Türkiye	Mayıs	ÜFE (Yıllık)		28,59%
12:00	Euro Bölgesi	1. Çeyrek	GSYİH (Yıllık)	0,8%	1,2%
12:00	Euro Bölgesi	1. Çeyrek	GSYİH (Çeyreklik)	0,1%	0,1%
15:30	ABD	Mayıs	Ortalama Saatlik Kazanç (Aylık)	0,3%	0,2%
15:30	ABD	Mayıs	Tarım Dışı İstihdam	95K	115K
15:30	ABD	Mayıs	İşsizlik Oranı	4,3%	4,3%
17:30	Türkiye	Mayıs	Hazine Nakit Dengesi		-251,2B

Kaynak: Bloomberg, Matriks, Foreks, Investing.com



<https://kuveytturkyatirim.com.tr>

Araştırma Kapsamındaki Hisseler

Şirket	Hisse Kodu	Son Fiyat (TL)	Hedef Fiyat (TL)	Getiri Potansiyeli (%)	Tavsiye	Piyasa Değeri (milyon TL)	Ortalama Hacim (milyon TL)	F/K		FD/FAVÖK	
								26T	27T	26T	27T
Bankacılık											
Albaraka Türk	ALBRK	8.06	12.80	%59	AL	20,150	203				
Demir - Çelik											
Ereğli Demir Çelik	EREGL	40.30	42.90	%6	TUT	282,100	7,402	41.74	24.02	8.13	5.35
Havacılık *											
Türk Hava Yolları	THYAO	297.00	400.00	%35	AL	409,860	12,236	3.43	3.18	4.05	3.83
Pegasus Hava Taşımacılığı	PGSUS	170.00	314.00	%85	AL	85,000	1,799	4.15	3.88	5.59	5.58
Kimya											
Aksa	AKSA	10.56	15.40	%46	AL	41,026	222	15.80		7.07	
Perakende											
Bim Birleşik Mağazalar	BIMAS	381.00	505.00	%33	AL	457,200	4,094	20.16	15.48	8.58	7.02
Ebebek Mağazacılık	EBEBK	84.30	94.00	%12	AL	13,488	66	51.48	37.57	2.75	2.34
Mavi Giyim	MAVI	42.52	56.00	%32	AL	33,783	259	9.27	7.62	2.65	2.22
Koton Mağazacılık	KOTON	14.92	21.00	%41	AL	12,378	81	48.93	8.04	1.95	1.51
Petrol & Gaz											
Tüpraş	TUPRS	237.90	376.90	%58	AL	458,385	7,229	7.41	7.81	3.20	3.78
Sağlık											
Mlp Sağlık Hizmetleri	MPARK	460.00	600.00	%30	AL	87,866	242	10.39	8.11	5.12	4.10
Lokman Hekim	LKMNH	16.39	27.70	%69	AL	3,540	69	12.87	8.87	4.88	3.81
Savunma											
Aselsan	ASELS	383.50	534.50	%39	TUT	1,748,760	11,710	39.16	30.86	28.58	20.52
Yazılım											
Logo Yazılım	LOGO	157.20	249.00	%58	AL	14,934	199	17.03	10.19	5.45	4.10
Hitit Bilgisayar Hizmetleri	HTTBT	41.40	65.00	%57	AL	12,420	38	20.67	16.41	12.01	9.72
Altyapı & Mühendislik											
Gülermak Ağır Sanayi	GLRMK	178.80	252.00	%41	TUT	57,681	1,106	9.50	9.33	7.52	7.14
Gayrimenkul											
Emlak G.M.Y.O.	EKGYO	19.80	31.00	%57	AL	75,240	1,785	5.55	5.30	6.47	6.37
Çimento											
Çimsa	CIMSA	52.20	74.40	%43	AL	49,360	242	8.84	7.65	6.40	5.25
Araştırma Kapsamı				%45							

Kaynak: Bloomberg, Rasyonet, Kuveyt Türk Yatırım Araştırma

*Havacılık sektör raporu katılım endeksinde yapılan değişiklik öncesinde hazırlanmıştır.



Kuveyt Türk Yatırım Araştırma Ekibi

Dr. Kutay Gözgör
ARAŞTIRMA DİREKTÖRÜ

Ubeyde Safvan Erbaş
YÖNETMEN
Teknik Analist

Muhammet Çakmak
KIDEMLİ UZMAN
Havacılık, Sağlık, Bilişim, GYO

Eren Bozdoğan
KIDEMLİ UZMAN
Perakende, Sanayi, Savunma,

Ali Osman Okut
UZMAN YARDIMCISI
Çimento

YASAL UYARI

Bu raporda yer alan bilgiler Kuveyt Türk Yatırım Menkul Değerler A.Ş. ("Kuveyt Türk Yatırım") tarafından genel bilgilendirme amacıyla hazırlanmıştır. Burada yer alan bilgi, yorum ve tavsiyeler yatırım danışmanlığı kapsamında değildir. Yatırım danışmanlığı hizmeti; aracı kurumlar, portföy yönetim şirketleri, mevduat kabul etmeyen bankalar ile müşteri arasında imzalanacak yatırım danışmanlığı sözleşmesi çerçevesinde, kişilerin risk ve getiri tercihleri dikkate alınarak kişiye özel sunulmaktadır. Burada yer alan yorum ve tavsiyeler ise genel niteliktedir, herhangi bir yatırım aracının alım ya da satımı için öneri niteliğinde yorumlanmamalıdır. Bu tavsiyeler mali durumunuz ile risk ve getiri tercihlerinize uygun olmayabilir. Bu nedenle, sadece burada yer alan bilgilere dayanılarak mali durumunuz, risk ve getiri beklentileriniz ile uyumlu olmayan yatırım kararları vermeniz beklentilerinize uygun olmayan sonuçlar doğurabilir. Burada yapılan analizlere dayanarak yapılan yatırımlar zararlar da sonuçlanabilir. Bu rapora dayanarak yapılan herhangi bir yatırımın sonucu Müşteri'ye aittir. Bu sonuçlardan dolayı Kuveyt Türk Yatırım ve çalışanları hiçbir sorumluluk üstlenmemektedir. Bu raporda yer alan bilgiler, güvenilir olduğuna inanılan kaynaklardan derlenmiş olmakla birlikte kesinlikleri ve doğrulukları garanti edilmemektedir. Bu nedenle, bu bilgilerin tam veya doğru olmamasından, kullanılan kaynaklardaki hata ve eksik bilgilerden dolayı doğabilecek zararlar konusunda Kuveyt Türk Yatırım ve çalışanları herhangi bir sorumluluk kabul etmez. Raporda yer alan bilgiler Kuveyt Türk Yatırım'ın yazılı izni olmadan çoğaltılamaz, yayımlanamaz veya üçüncü kişiler ile paylaşılamaz.

İletişim ve Haberleşme için:

 arastirma@kuveytturkyatirim.com.tr