

## BIST Bayram Sonrası Kritik Haftaya Başlıyor...

- Orta Doğu'da tarafların anlaşma sinyalleri vermesi ve petrol fiyatlarındaki geri çekilme küresel risk iştahını desteklerken, ABD hisse senedi piyasaları cuma gününü rekor seviyelerde tamamladı. Nasdaq %0,2, S&P 500 %0,22 ve Dow Jones %0,72 artışla günü tamamlarken üç endeks de gün içinde yeni tarihi zirvelerini test etti. Piyasalarda risk iştahını destekleyen başlıklardan biri, ABD ve İran arasında ateşkesin 60 gün uzatılmasına yönelik mutabakat ihtimali olurken, Trump'ın anlaşmaya ilişkin kararını kısa süre içinde vereceğini belirtmesi diplomatik beklentileri canlı tuttu. Ancak taraflar arasında temel başlıklarda görüş ayrılıklarının sürmesi, Trump'ın İran'ın nükleer silah sahibi olmaması ve Hürmüz Boğazı'nın açık kalması gerektiğine yönelik vurguları ile Netanyahu'nun ateşkesine rağmen Hizbullah'a karşı Lübnan içinde operasyonların ilerletilmesi talimatı vermesi, jeopolitik risklerin kırılmasını koruduğunu gösterdi. Buna karşın petrol fiyatlarındaki geri çekilme, hisse piyasalarını destekleyen ana unsur olarak öne çıkarken Brent petrol ise %1,8 gerileyerek 92 dolar/varile geriledi. Makro veri cephesinde ise Fed'in takip ettiği çekirdek tüketici harcamaları yıllık bazda %3,8'e, çekirdek PCE ise %3,3'e yükselerek fiyat baskılarının sürdüğüne işaret etti. Michigan tüketici güven endeksinin 44,8'e gerilemesi tüketici tarafındaki zayıflığı gösterdi.
- Bayram tatili öncesinde Borsa İstanbul'da satış baskıları devam etti. Yarım gün süren işlem gününde endeks %1,64 değer kaybederek seansı ve haftayı 13,662 puan seviyesinden tamamladı. Bankacılık endeksi %1,42 düşüşle endekse paralel bir görünüm sergilerken Katılım 100 endeksi %0,68 geriledi. Europower ve Astor Enerji hisselerinde taban fiyatlamalar görülürken, endekste %11 ağırlığa sahip olan Aselsan'ın %5'i aşan değer kaybı satışları derinleştirdi. Geride bıraktığımız günde endeksten yaklaşık 2 milyar TL para çıkışı gerçekleşti. Türkiye'nin kredi risk primi (CDS) yaklaşık 10 puanlık gerileme ile yeni aya 240 puan seviyesinden başlangıç yapıyor. Tahvil piyasasında ise karmaşık görünüm devam etti. Kısa vadeli tahvil faizleri %1,13 düşüşle %43,74 oldu. **TLREF %39,99 ve fonlama maliyeti %40,00 seviyelerinde gerçekleşirken, net fonlama 308,4 milyar TL açık verdi.**
- Sermaye Piyasası Kurulu (SPK) açığa satış yasağı ve öz kaynak oranının esnetilerek uygulanması tedbirlerinin süresi 12 Haziran Cuma gününe kadar uzattı.

## Ne Bekliyoruz...

- Borsa İstanbul, ABD-İran hattındaki gelişmelerin etkisiyle uzun bayram tatiline zayıf bir görünümle girdi. Ancak yurt içi piyasaların kapalı olduğu dönemde ABD ile İran arasında diplomatik temasların sürmesi ve barış umutlarını destekleyen açıklamaların gelmesi küresel risk iştahını olumlu etkiledi. Arabulucu ülkeler tarafından yapılan açıklamalarda mutabakat sürecinin devam ettiği belirtilirken, Orta Doğu'daki gelişmelerin önümüzdeki dönemde varlık fiyatlamaları açısından belirleyici olmaya devam etmesini bekliyoruz. Yurt içi piyasalarda ise bayram tatili sonrası oldukça yoğun bir veri gündemi bulunuyor. Yeni hafta ve yeni aya, 2026 yılı ilk çeyrek büyüme verileriyle başlıyoruz. Türkiye ekonomisi 2025 yılının son çeyreğinde yıllık bazda %3,4, çeyreklik bazda ise %0,4 büyüme kaydetmişti. Piyasa beklentileri, 2026 yılının ilk çeyreğinde yıllık büyümenin %2,7 seviyesinde gerçekleşmesi ve ekonominin bir önceki çeyreğe göre %0,8 büyümesi yönünde şekilleniyor. Gün içerisinde açıklanacak imalat PMI verisi de yakından takip edilecek. Özellikle Orta Doğu kaynaklı jeopolitik risklerin üretim faaliyetleri üzerindeki etkilerinin izlenmesi açısından önemli sinyaller verebileceğini düşünüyoruz. Haftanın en kritik gündem maddesi ise 5 Haziran Cuma günü açıklanacak enflasyon verisi olacak. Borsa İstanbul cephesinde ise BIST 100 endeksinin psikolojik açıdan kritik öneme sahip 14.000 puan seviyesinin üzerinde henüz kalıcı bir görünüm oluşturmadığını gözlemliyoruz. Önümüzdeki dönemde Orta Doğu'daki gelişmelerin seyri, yurt içi siyasi haber akışı ve USD/TL kurundaki hareketler; enflasyon beklentileri, rezerv görünümü ve risk iştahı üzerinde belirleyici olmaya devam edecektir.
- Teknik görünümde, BIST 100 endeksinde yukarı yönlü hareketlerde 13.720 ve 14.000 seviyesi önemli direnç noktaları olarak izlenirken, olası geri çekilmelerde 13.500 seviyesi destek konumunda bulunuyor.
- Yeni haftaya başlarken, ABD Başkanı Trump'ın İran ile ateşkes süresine ilişkin kararı öncesinde ABD vadeliileri yatay, Avrupa vadeliileri sınırlı satıcıly seyrederken, Asya'da Tokyo borsaları hariç satış baskısının öne çıktığı görülüyor. ABD-İran hattında ateşkesin devamına yönelik diplomatik temaslar sürerken, ABD basınında yer alan haberler Trump'ın İran'ın sunduğu son öneri üzerinde bazı revizyonlar yaparak metni yeniden Tahran'a iletmesine ve bu adımla müzakere takviminin bir hafta daha uzadığına işaret ediyor. Son dönemde anlaşma ihtimalinin güçlenmesi özellikle teknoloji hisseleri öncülüğünde ABD borsalarındaki yükselişi desteklemişti. Ancak taraflardan gelen açıklamalar risk iştahında zaman zaman geri çekilmelere neden olurken, nükleer program ve Hürmüz Boğazı gibi kritik başlıklarda uzlaşının henüz sağlanamamış olması sürecin kırılmasını koruduğunu gösteriyor. Bu nedenle mevcut karmaşık görünümün kısa sürede tamamen çözüme kavuşması beklenmezken, piyasaların diplomatik temaslardan gelecek yeni mesajlara duyarlı kalmaya devam etmesini bekliyoruz. Petrol tarafında ise son dönemde jeopolitik tansiyonun yumuşamasıyla 100 dolar seviyelerinden 90 dolar civarına gerileyen Brent petrol yakından izlenmeye devam ediyor. Ateşkesin uzaması veya olası bir anlaşma sağlanması durumunda petrol fiyatlarında aşağı yönlü hareketin devamı görülebilir. Günün ajandasında ABD'de ISM imalat PMI ve küresel PMI verileri takip edilecek. Haftanın en kritik başlığı ise cuma günü ABD'de açıklanacak tarım dışı istihdam verisi olacak. Son açıklanan veride tarım dışı istihdam nisan ayında 115 bin kişi artarak 65 binlik beklentinin üzerinde gerçekleşmişti.

## Ekonomik Takvim

- 10:00 - Türkiye 1Ç26 Büyüme Rakamları
- 11:00- Türkiye İmalat PMI

Katılım Endeksleri	TL	USD
XKTUM / XKTUM	18,098	397
XK100 / XK100	16,784	368
XU100 / XU100	13,663	299
Günlük Değişim XKTUM		-1.19%
Günlük Değişim XK100		-0.68%
Günlük Değişim XU100		-1.64%
Günlük Hacim (XKTUM)	TL57,028 mn	
Günlük Hacim (XK100)	TL46,543 mn	
Günlük Hacim (XU100)	TL94,800 mn	

XKTUM Piyasa Değeri	TL6,964.6 mn
XKTUM Dolaşımdaki Hisse Oranı	35%
Üç Aylık Ortalama Hacim	TL94,992 mn

XK100 Getiriler (TL)	Δ	Δ
1H / 1A	5.35%	1.45%
3A / 12A	15.30%	67.05%

XKTUM En Yüksek Hacim	TL mn	Δ
ASELS	9,058	-5.35%
EUPWR	5,295	-9.99%
GESAN	3,093	2.58%
KTLEV	2,837	6.95%
TUPRS	2,560	0.90%

XKTUM En Çok Yükselenler	TL	Δ
HRKET	87.75	9.96%
HATSN	58.05	9.94%
SAMAT	7.30	9.94%
BURVA	1,236.00	8.99%
BORLS	5.87	7.31%

XKTUM En Çok Düşenler	TL	Δ
EUPWR	76.10	-9.99%
YEOTK	107.50	-6.52%
ACSEL	160.20	-6.32%
ASELS	380.25	-5.35%
GRTHO	205.60	-5.30%

\* XKTUM = BIST Katılım Tüm Endeksi

\*\* XK100 = BIST Katılım 100 Endeksi

\*\*\* XU100 = BIST 100 Endeksi



## Şirket Haberleri

 Katılım Endeksi Şirket Haberleri

 Diğer Şirket Haberleri

### Karsan Otomotiv <KARSN TI> İsveç'teki Otonom e-ATAK Kazasına İlişkin Basın Açıklaması Yaptı.

Şirket, 25 Mayıs 2026 tarihinde İsveç'in Göteborg şehrinde hizmet vermekte olan "Otonom e-ATAK" aracının karıştığı bir kazaya dair basında çıkan haberleri netleştirmek amacıyla bir duyuru yaptı. Açıklamada, araca arkadan yaklaşan bir tramvayın güvenli takip mesafesini koruyamayarak e-ATAK'a çarptığı, herhangi bir yaralanma yaşanmadığı belirtildi. Söz konusu kazanın, otonom sürüş sistemindeki yazılım veya sensörün bir zaafiyet oluşturmadığı tamamen olağan şehir içi trafik akışından (tramvayın hatasından) kaynaklandığı belirtildi. Söz konusu kazanın, sadece maddi hasarlı basit bir trafik kazası olması, şirketin operasyonel faaliyetlerini, Avrupa'daki otonom araç ihalelerini etkileyecek bir büyüklükte olmadığını düşünüyoruz.

### Kütayha Porselen <KUTPO TI> 247 Milyon TL'lik Maddi Duran Varlık Alımı Gerçekleştirdi.

Şirket, halen kiracı statüsünde satış mağazası olarak kullandığı İstanbul Bağcılar'da yer alan taşınmazın 247 milyon TL bedelle satın alındığını açıkladı. İlgili taşınmazın Zemin katı 680, 1. Katı 620 ve toplamda 1300 metrekarelik dükkan alanı bulunmaktadır. Bahsi geçen tutar şirketin 2025 yılı hasılatının %5,8'lik dilimine tekabül etmekte olup şirketin faaliyetlerinin olumlu etkilenmesi beklenmektedir.

### Boğaziçi Beton <BOBET TI> İstanbul'da Kuvars Kumu Maden Sahasının Röдовans Usulü İşletilmek Üzere Devralındı.

Şirketin %100 bağlı ortaklığı olan Boğaziçi Çimento, stratejik hammadde ihtiyacını karşılamak amacıyla ilişkili taraf şirketlerden Karanfil Mining'e ait olan İstanbul'daki 44579 ruhsat numaralı 4. Grup Silis (Kuvars) Kumu maden sahasının işletme hakkını röдовans sözleşmesiyle devralmak için çalışmalara başladı. Ruhsat alanı yaklaşık 246,86 hektar olup, süresi resmi onaylarla uzatılabilmekte birlikte mevcut durumda 27 Nisan 2029 tarihine kadar devam etmektedir. Söz konusu gelişme, şirketin operasyonel karlılığını orta-uzun vadede desteklemesini beklerken, maliyet yapısına da katkı sağlayarak finansallar üzerinde olumlu etki oluşturmasını bekliyoruz.

### Zorlu Enerji <ZORENTI> Dorad Energy Pay Satışına İlişkin 85,7 Milyon Yeni İsrail Şikeli Tutarındaki Nihai Bakiye Tahsilatını Gerçekleştirdi.

Şirket, sermayesinin %25'ine sahip olduğu İsrail merkezli Dorad Energy'nin 22 Temmuz 2025 tarihinde tamamlanan satış işlemine istinaden, emanet hesapta bekletilen 120,7 milyon Yeni İsrail Şikeli (NIS) tutarındaki bakiyeden vergi yükümlülükleri mahsup edildikten sonra kalan net 85,7 NIS bedelin, 26 Mayıs 2026 tarihi itibarıyla şirket hesaplarına intikal ettiğini duyurdu. Bu son nakit girişiyle birlikte satıştan kaynaklı tüm alacaklar tahsil edilmiş olup ve süreç tamamen kapanmıştır. Söz konusu gelişmenin, şirketin finansalları üzerinde olumlu etki oluşturmasını bekliyoruz.

Piyasa Bilgileri	KARSN TI
Kapanış (TL/hisse)	12.8
Kapanış (USD/hisse)	0.3
Piyasa Değeri (milyon TL)	11,511
Piyasa Değeri (milyon USD)	252
Firma Değeri (milyon TL)	19,819
Sermaye (milyon TL)	900
Halka Açıklık Oranı (%)	39

Piyasa Bilgileri	KUTPO TI
Kapanış (TL/hisse)	91.3
Kapanış (USD/hisse)	2.0
Piyasa Değeri (milyon TL)	3,644
Piyasa Değeri (milyon USD)	80
Firma Değeri (milyon TL)	3,509
Sermaye (milyon TL)	40
Halka Açıklık Oranı (%)	26

Piyasa Bilgileri	BOBET TI
Kapanış (TL/hisse)	18.7
Kapanış (USD/hisse)	0.4
Piyasa Değeri (milyon TL)	7,110
Piyasa Değeri (milyon USD)	156
Firma Değeri (milyon TL)	7,588
Sermaye (milyon TL)	380
Halka Açıklık Oranı (%)	30

Piyasa Bilgileri	ZOREN TI
Kapanış (TL/hisse)	3.1
Kapanış (USD/hisse)	0.1
Piyasa Değeri (milyon TL)	15,450
Piyasa Değeri (milyon USD)	339
Firma Değeri (milyon TL)	70,629
Sermaye (milyon TL)	5,000
Halka Açıklık Oranı (%)	36

## Şirket Haberleri

 Katılım Endeksi Şirket Haberleri

 Diğer Şirket Haberleri

### Pay Alım Satım Bildirimleri:

Nasmed Özel Sağlık Hizmetleri <EGEPO TI> kurucu ortağı Servet Nasır, 2,5 milyon adet payı 18,45 – 18,48 TL fiyat aralığından satarak şirket sermayesindeki payını %19,10'a düşürdü.

Koç Metalurji <KOCMT> pay geri alım programını 1 yıl süreyle uzatarak bu program boyunca 100 milyon TL'yi geçmeyecek şekilde 35 milyon adete kadar pay geri alımı yapabilecek.

Ahlatıcı Doğal Gaz <AHGAZ TI> pay geri alım programı kapsamında 55 bin adet payı 32,7 TL fiyattan geri aldı.

Pusula Portföy, Pasifik Eurasia Lojistik <PASEU TI> paylarından yaklaşık 2,7 milyon adet pay satarak şirket sermayesindeki payını %4,89'a düşürdü.

Pardus Portföy, DCT Trading Dış Ticaret <DCTTR TI> paylarından yaklaşık 19 milyon adet pay satarak şirket sermayesindeki payını %1,30'a düşürdü.

Merrill Lynch International, DCT Trading Dış Ticaret <DCTTR TI> paylarından yaklaşık 10 milyon adet pay alarak şirket sermayesindeki payını %5,52'ye yükseltti.

Destek Yatırım, Kuyaş Yatırım <KUYAS TI> paylarından yaklaşık 550 bin adet pay alarak şirket sermayesindeki payını %5,04'e yükseltti.

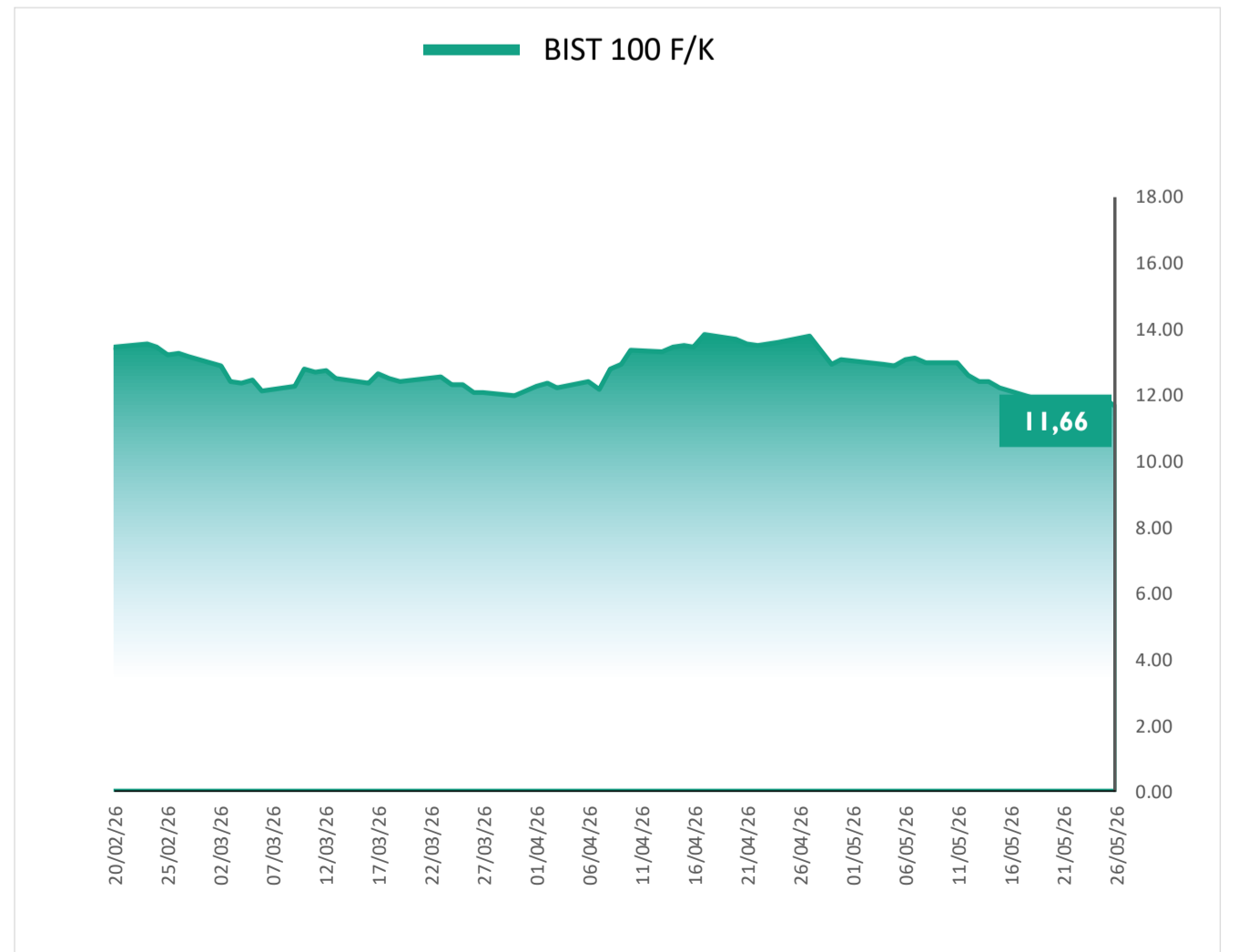
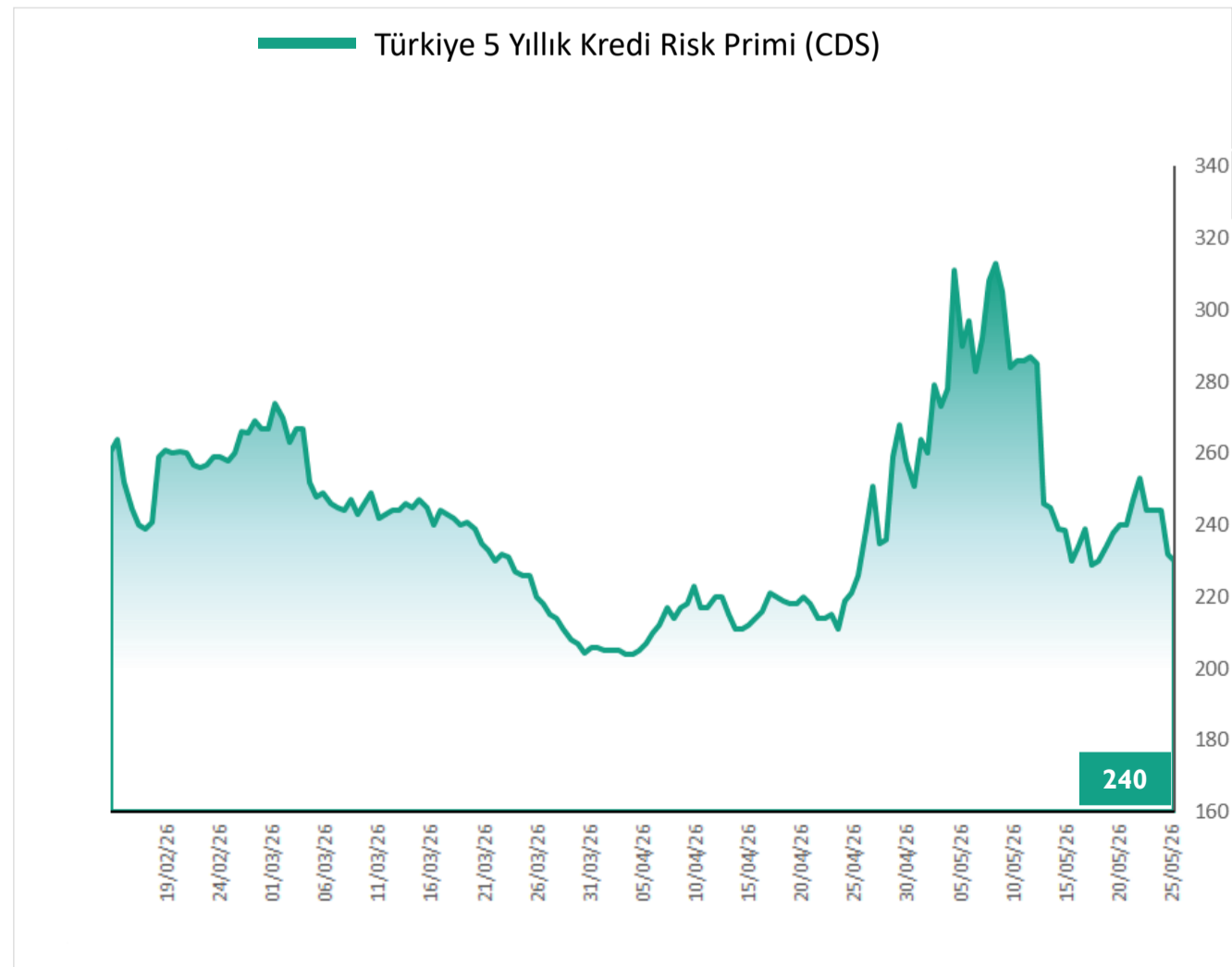
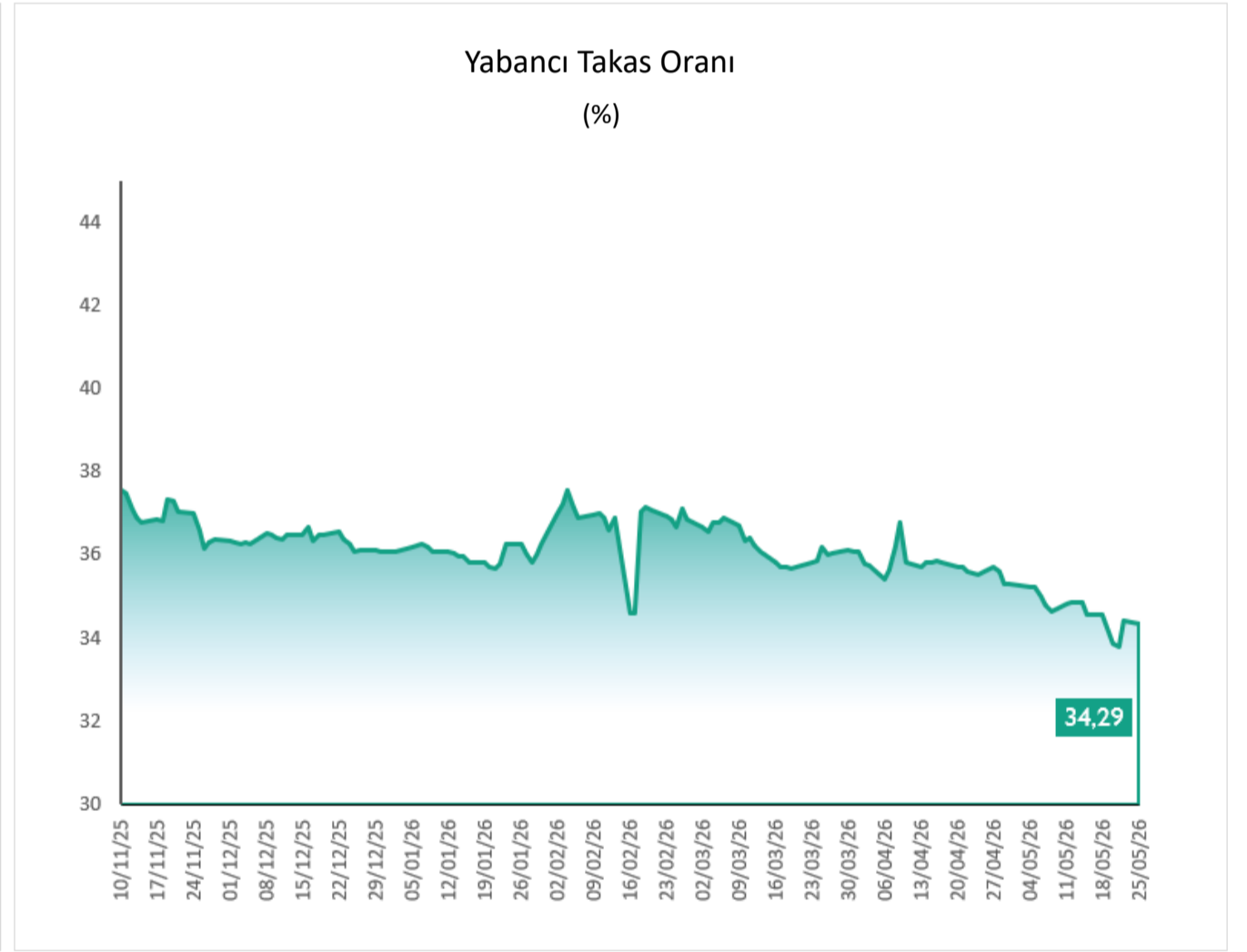
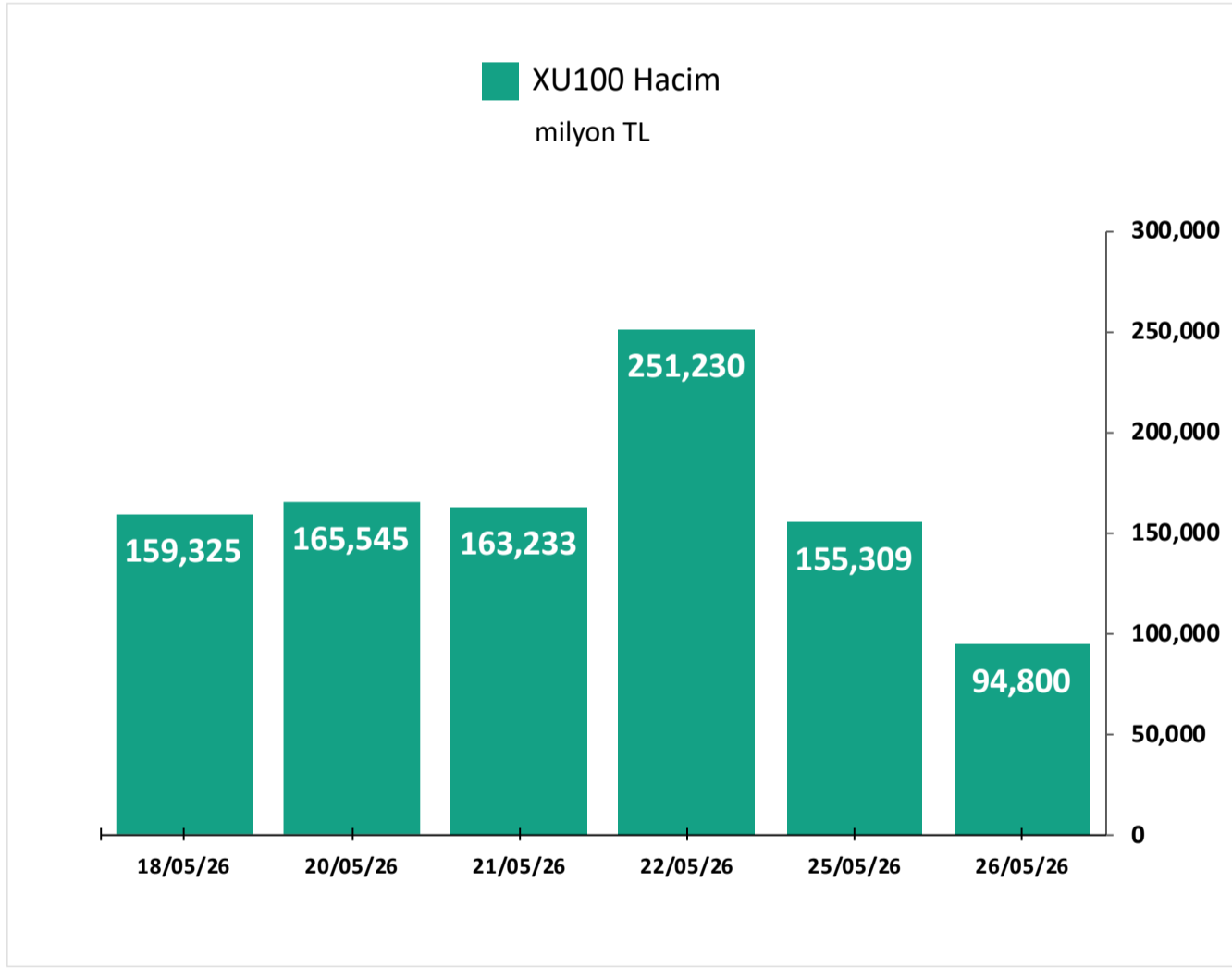
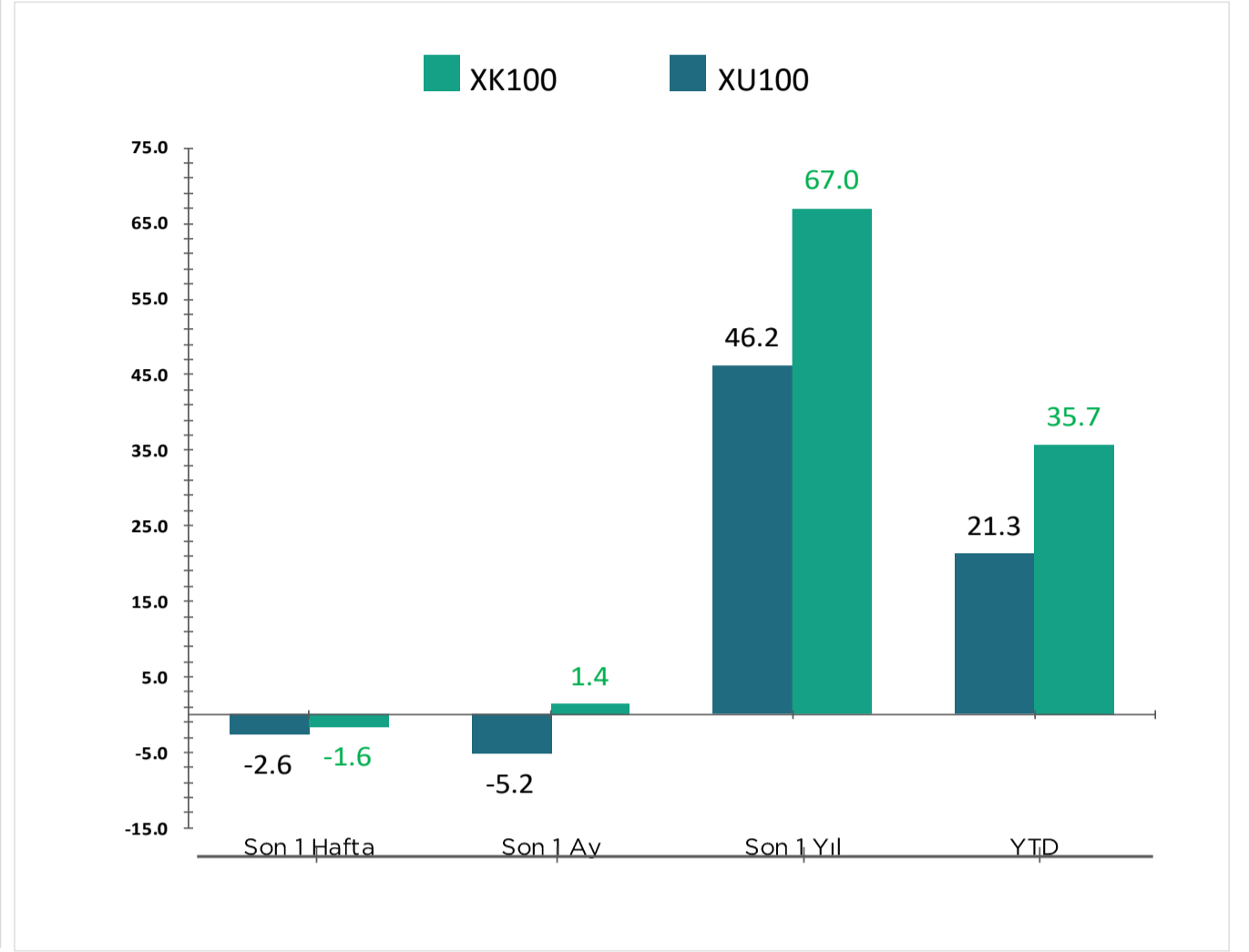
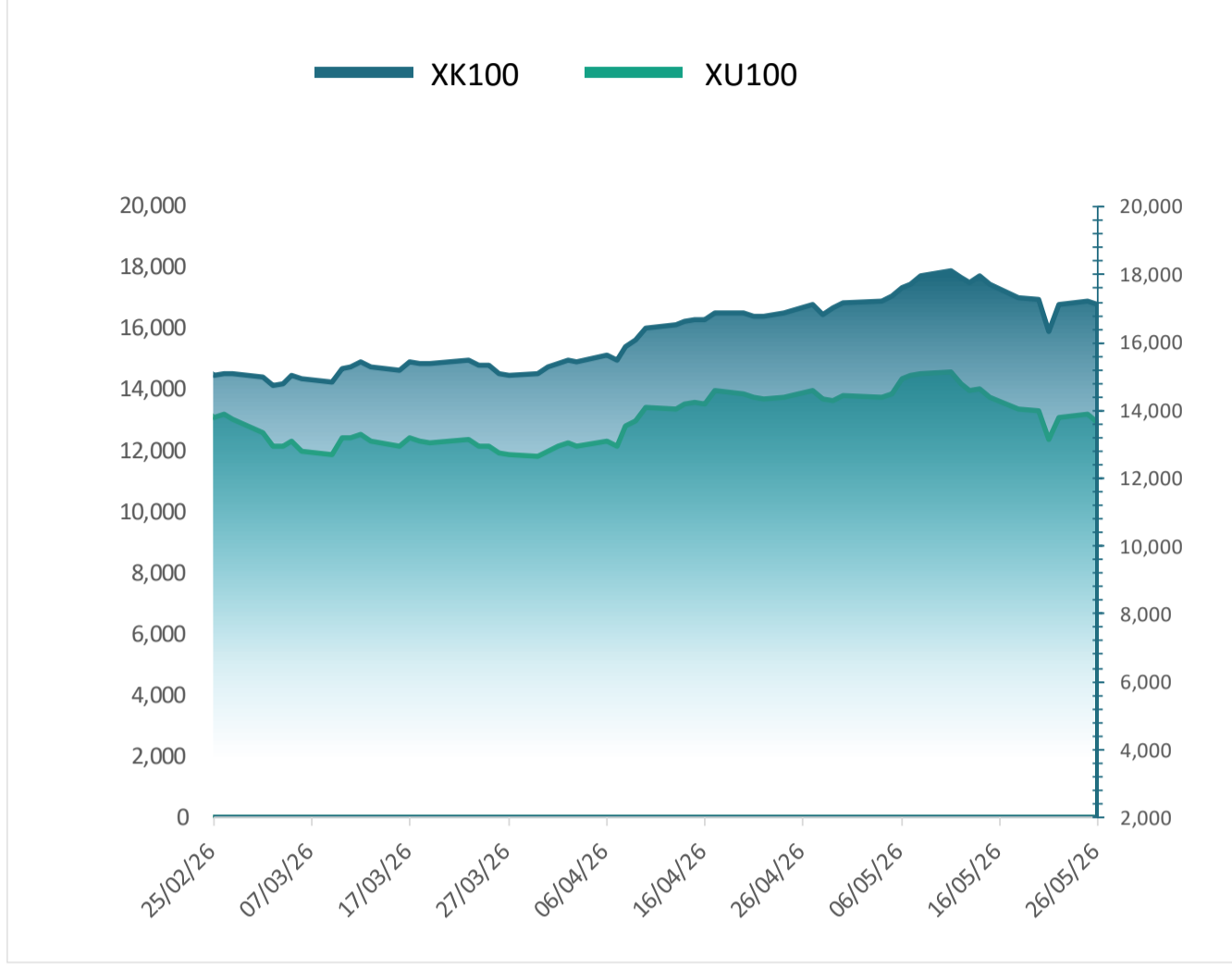
Pardus Portföy, Niğbaş Niğde Beton <NIBAS TI> paylarından yaklaşık 13,3 milyon adet pay satarak şirket sermayesindeki payını %2,06'ya düşürdü.

Piyasa Bilgileri	EGEPO TI
Kapanış (TL/hisse)	19.5
Kapanış (USD/hisse)	0.4
Piyasa Değeri (milyon TL)	9,730
Piyasa Değeri (milyon USD)	213
Firma Değeri (milyon TL)	9,579
Sermaye (milyon TL)	500
Halka Açıklık Oranı (%)	20

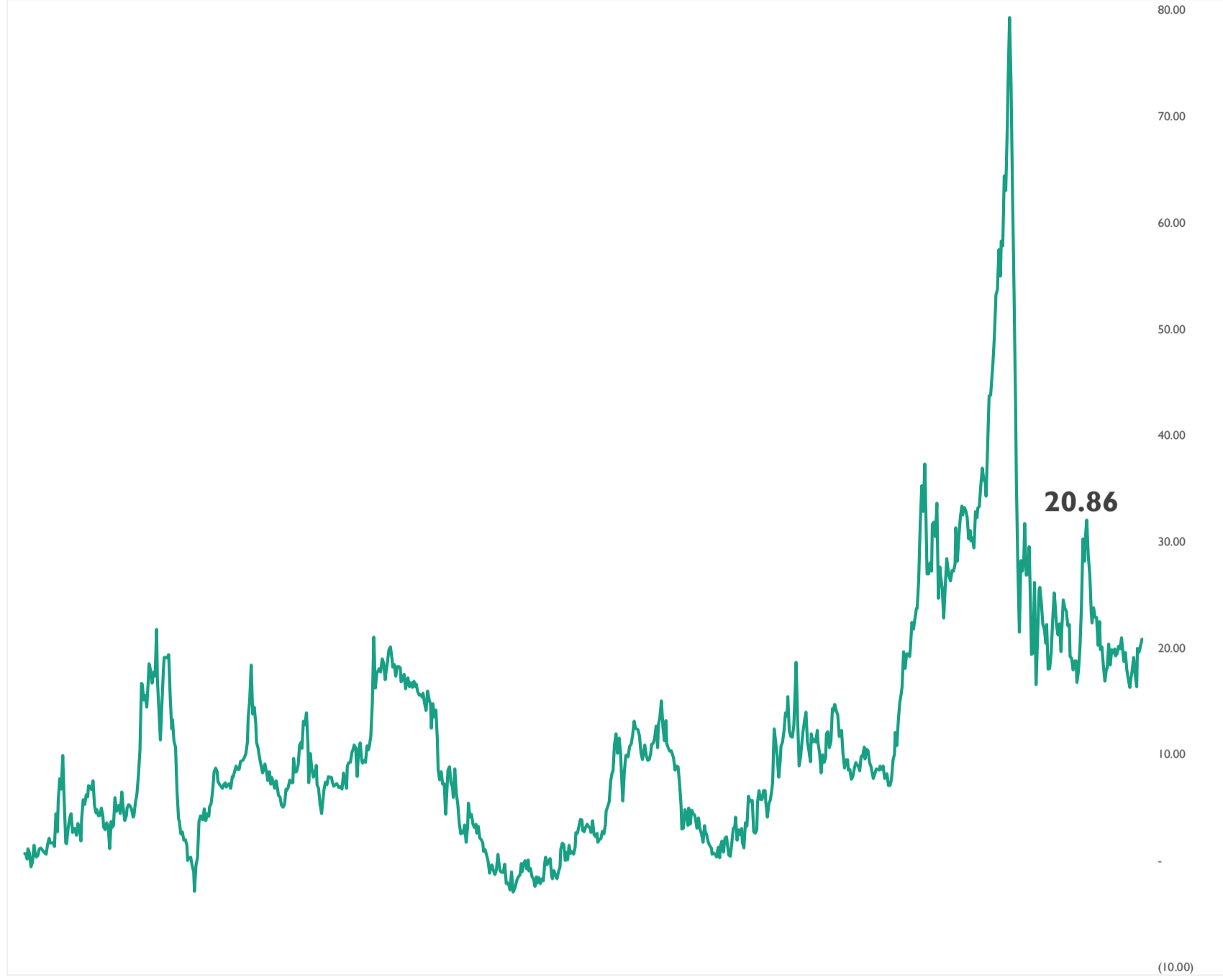
Piyasa Bilgileri	KOCMT TI
Kapanış (TL/hisse)	2.6
Kapanış (USD/hisse)	0.1
Piyasa Değeri (milyon TL)	6,550
Piyasa Değeri (milyon USD)	144
Firma Değeri (milyon TL)	6,261
Sermaye (milyon TL)	2,500
Halka Açıklık Oranı (%)	27

Piyasa Bilgileri	DCTTR TI
Kapanış (TL/hisse)	13.1
Kapanış (USD/hisse)	0.3
Piyasa Değeri (milyon TL)	5,113
Piyasa Değeri (milyon USD)	112
Firma Değeri (milyon TL)	5,463
Sermaye (milyon TL)	390
Halka Açıklık Oranı (%)	38

## Grafikler

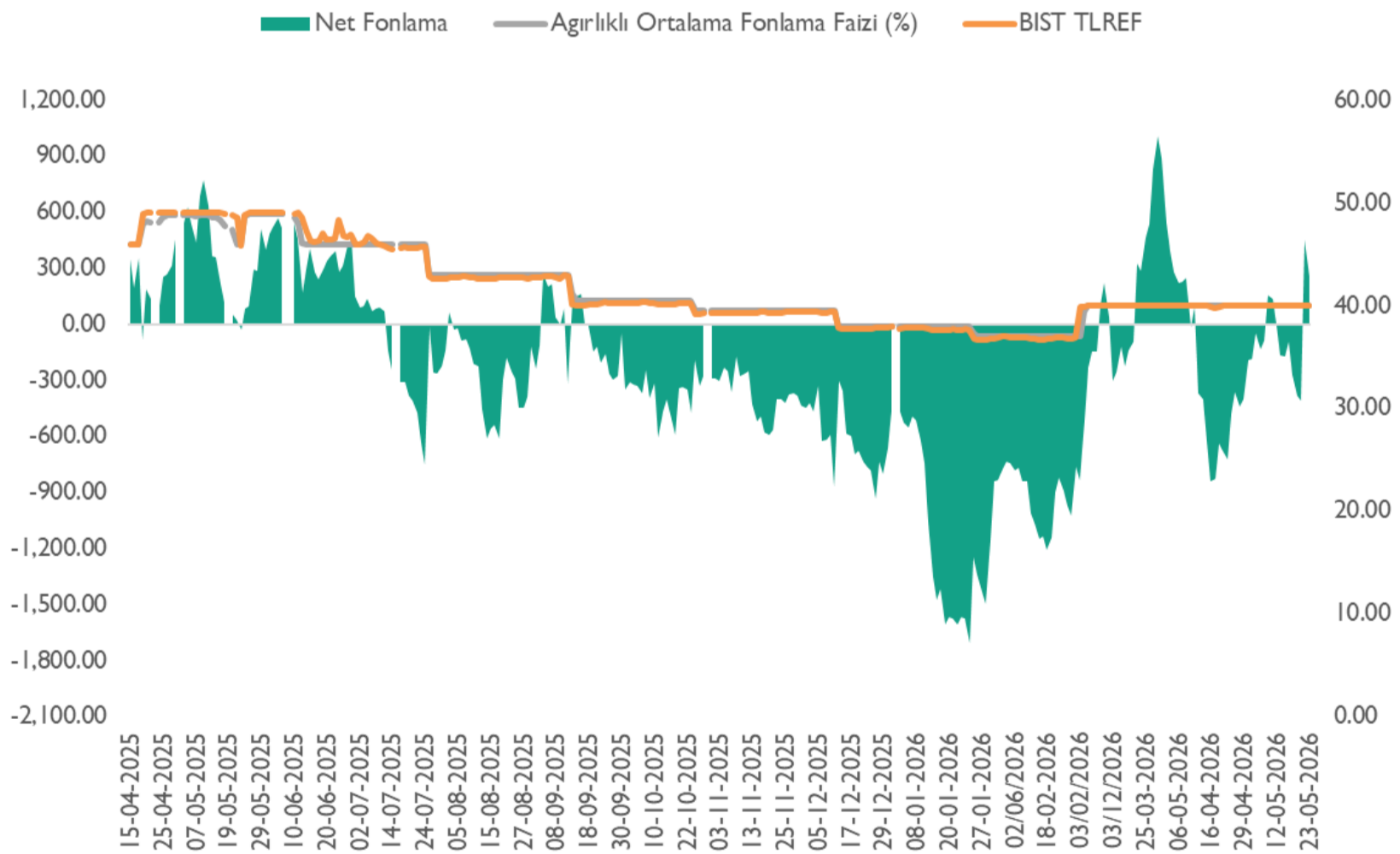


## Altın S1 İskonto / Prim Görünümü (%)



\*Altın S1'in 0,01 gram altın fiyatına oranlanması ile elde edilen bu oranının 0'ın altında olması Altın S1'in iskontolu olarak işlem görmesine, 0'ın üstünde olması ise primli olarak işlem görmesine işaret etmektedir.

## Net Fonlama Maliyeti



\*TLREF %39,99 ve fonlama maliyeti %40,00 seviyelerinde gerçekleşirken, net fonlama 308,4 milyar TL açık verdi.

## Temettü Takvimi

Hisse	Nakit Kar Payı Kullanım Tarihi	Brüt Temettü Toplam (mn TL)	HBT (Brüt)	Toplam Temettü Verimi (%)	Nakit Kar Payı Ödeme Şekli
<b>KATILIM</b>					
LMKDC	02.06.2026	1,032	2.00	5.4%	Peşin
EREGL	03.06.2026	3,850	0.55	1.4%	Peşin
ISDMR	03.06.2026	13,050	4.50	7.9%	Peşin
AVPGY	05.06.2026	2,000	5.00	8.2%	1. Taksit (1/2)*
<b>KATILIM DIŞI</b>					
AKCNS	01.06.2026	360	1.88	0.9%	Peşin
SISE	01.06.2026	1,807	0.59	1.3%	Peşin
AYES	01.06.2026	53	0.35	1.1%	Peşin

**HBT: Hisse Başı Temettü**

\*2 Taksit şeklinde ödenecektir.



## Haftalık Ekonomik Takvim

Saat	Ülke	Dönem	Veri	Beklenti	Önceki
1 Haziran 2026 - Pazartesi					
3:00	ABD		Fed Başkanı Powell'ın Konuşması		
10:00	Türkiye	1. Çeyrek	GSYİH (Yıllık)	3,0%	3,4%
10:00	Türkiye	Mayıs	İmalat PMI		45,70
11:00	Euro Bölgesi	Mayıs	İmalat PMI	51,4	51,4
12:00	Euro Bölgesi	Nisan	İşsizlik Oranı	6,2%	6,2%
16:45	ABD	Mayıs	Üretim PMI	55,3	54,5
17:00	ABD	Mayıs	ISM İmalat PMI	53,3	52,7
2 Haziran 2026 - Salı					
11:00	Türkiye	Mayıs	Ticaret Açığı		-8,50B
12:00	Euro Bölgesi	Mayıs	TÜFE (Yıllık)	3,2%	3,0%
12:00	Euro Bölgesi	Mayıs	TÜFE (Aylık)	0,1%	1,0%
12:00	Euro Bölgesi	Mayıs	Çekirdek TÜFE (Yıllık)	2,4%	2,2%
12:00	Euro Bölgesi	Mayıs	Çekirdek TÜFE (Aylık)		0,9%
17:00	ABD	Nisan	İş İmkanları Ve Personel Değişim Oranı (JOLTS)	6,857M	6,866M
3 Haziran 2026 - Çarşamba					
11:00	Euro Bölgesi	Mayıs	Hizmet PMI	46,4	46,4
11:00	Euro Bölgesi	Mayıs	S&P Global Bileşik PMI	47,5	47,5
12:00	Euro Bölgesi	Nisan	ÜFE (Yıllık)	4,8%	2,1%
12:00	Euro Bölgesi	Nisan	ÜFE (Aylık)	0,5%	3,4%
14:30	Türkiye		Menkul Kıymet İstatistikleri		-284,6
15:15	ABD	Mayıs	ADP Tarım Dışı İstihdam	118K	109K
16:45	ABD	Mayıs	Hizmet PMI	50,9	50,9
16:45	ABD	Mayıs	S&P Global Bileşik PMI	51,7	51,7
17:00	ABD	Mayıs	ISM İmalat Dışı PMI	53,9	53,6
17:30	ABD		Enerji Bilgisi İdaresi Ham Petrol Stokları		-3,327M
4 Haziran 2026 - Perşembe					
10:00	Türkiye	Nisan	İşsizlik Oranı (Aylık)		8,1%
12:00	Euro Bölgesi	Nisan	Perakende Satışlar (Yıllık)		1,2%
12:00	Euro Bölgesi	Nisan	Perakende Satışlar (Aylık)	0,3%	-0,1%
14:30	Türkiye		Menkul Kıymet İstatistikleri		
14:30	Türkiye	Mayıs	Reel Efektif Döviz Kuru		106,3
15:30	ABD		İşsizlik Maaşı Başvuruları	211K	215K
15:30	ABD	1. Çeyrek	Tarım Dışı Üretkenlik (Çeyreklik)	0,5%	0,8%
5 Haziran 2026 - Cuma					
10:00	Türkiye	Mayıs	TÜFE (Aylık)	1,65%	4,18%
10:00	Türkiye	Mayıs	TÜFE (Yıllık)	32,50%	32,37%
10:00	Türkiye	Mayıs	ÜFE (Aylık)		3,17%
10:00	Türkiye	Mayıs	ÜFE (Yıllık)		28,59%
12:00	Euro Bölgesi	1. Çeyrek	GSYİH (Yıllık)	0,8%	1,2%
12:00	Euro Bölgesi	1. Çeyrek	GSYİH (Çeyreklik)	0,1%	0,1%
15:30	ABD	Mayıs	Ortalama Saatlik Kazanç (Aylık)	0,3%	0,2%
15:30	ABD	Mayıs	Tarım Dışı İstihdam	95K	115K
15:30	ABD	Mayıs	İşsizlik Oranı	4,3%	4,3%
17:30	Türkiye	Mayıs	Hazine Nakit Dengesi		-251,2B

Kaynak: Bloomberg, Matriks, Foreks, Investing.com



<https://kuveytturkyatirim.com.tr>

## Araştırma Kapsamındaki Hisseler

Şirket	Hisse Kodu	Son Fiyat (TL)	Hedef Fiyat (TL)	Getiri Potansiyeli (%)	Tavsiye	Piyasa Değeri (milyon TL)	Ortalama Hacim (milyon TL)	F/K		FD/FAVÖK	
								26T	27T	26T	27T
<b>Bankacılık</b>											
Albaraka Türk	ALBRK	7.94	12.80	%61	AL	19,850	213				
<b>Demir - Çelik</b>											
Ereğli Demir Çelik	EREGL	39.18	42.90	%9	TUT	274,260	7,351	40.58	23.36	7.92	5.21
<b>Havacılık *</b>											
Türk Hava Yolları	THYAO	296.75	400.00	%35	AL	409,515	13,347	3.44	3.19	4.05	3.83
Pegasus Hava Taşımacılığı	PGSUS	170.10	314.00	%85	AL	85,050	2,121	4.17	3.90	5.60	5.59
<b>Kimya</b>											
Aksa	AKSA	10.42	15.40	%48	AL	40,482	364	15.59		7.01	
<b>Perakende</b>											
Bim Birleşik Mağazalar	BIMAS	373.00	505.00	%35	AL	447,600	3,826	19.74	15.15	8.41	6.88
Ebebek Mağazacılık	EBEBK	81.35	94.00	%16	AL	13,016	48	49.68	36.26	2.66	2.26
Mavi Giyim	MAVI	41.22	56.00	%36	AL	32,750	252	8.98	7.39	2.56	2.14
Koton Mağazacılık	KOTON	14.89	21.00	%41	AL	12,353	62	48.83	8.03	1.94	1.51
<b>Petrol &amp; Gaz</b>											
Tüpraş	TUPRS	236.20	376.90	%60	AL	455,109	5,680	7.35	7.75	3.17	3.74
<b>Sağlık</b>											
Mlp Sağlık Hizmetleri	MPARK	453.00	600.00	%32	AL	86,529	382	10.24	7.99	5.05	4.04
Lokman Hekim	LKMNH	16.71	27.70	%66	AL	3,609	65	13.12	9.05	4.93	3.85
<b>Savunma</b>											
Aselsan	ASELS	380.25	534.50	%41	TUT	1,733,940	8,151	38.83	30.59	28.34	20.35
<b>Yazılım</b>											
Logo Yazılım	LOGO	158.20	249.00	%57	AL	15,029	166	17.14	10.25	5.49	4.13
Hitit Bilgisayar Hizmetleri	HTTBT	40.38	65.00	%61	AL	12,114	33	20.27	16.09	11.77	9.53
<b>Altyapı &amp; Mühendislik</b>											
Gülermak Ağır Sanayi	GLRMK	170.10	252.00	%48	TUT	54,874	1,479	9.06	8.90	7.19	6.83
<b>Gayrimenkul</b>											
Emlak G.M.Y.O.	EKGYO	19.10	31.00	%62	AL	72,580	2,362	5.35	5.12	6.35	6.25
<b>Çimento</b>											
Çimsa	CIMSA	50.65	74.40	%47	AL	47,894	309	8.57	7.42	6.27	5.14
<b>Araştırma Kapsamı</b>				<b>%47</b>							

Kaynak: Bloomberg, Rasyonet, Kuveyt Türk Yatırım Araştırma

\*Havacılık sektör raporu katılım endeksinde yapılan değişiklik öncesinde hazırlanmıştır.

## Kuveyt Türk Yatırım Araştırma Ekibi

Dr. Kutay Gözgör  
ARAŞTIRMA DİREKTÖRÜ

Ubeyde Safvan Erbaş  
YÖNETMEN  
Teknik Analist

Muhammet Çakmak  
KIDEMLİ UZMAN  
Havacılık, Sağlık, Bilişim, GYO

Eren Bozdoğan  
KIDEMLİ UZMAN  
Perakende, Sanayi, Savunma,

Ali Osman Okut  
UZMAN YARDIMCISI  
Çimento

### YASAL UYARI

Bu raporda yer alan bilgiler Kuveyt Türk Yatırım Menkul Değerler A.Ş. ("Kuveyt Türk Yatırım") tarafından genel bilgilendirme amacıyla hazırlanmıştır. Burada yer alan bilgi, yorum ve tavsiyeler yatırım danışmanlığı kapsamında değildir. Yatırım danışmanlığı hizmeti; aracı kurumlar, portföy yönetim şirketleri, mevduat kabul etmeyen bankalar ile müşteri arasında imzalanacak yatırım danışmanlığı sözleşmesi çerçevesinde, kişilerin risk ve getiri tercihleri dikkate alınarak kişiye özel sunulmaktadır. Burada yer alan yorum ve tavsiyeler ise genel niteliktedir, herhangi bir yatırım aracının alım ya da satımı için öneri niteliğinde yorumlanmamalıdır. Bu tavsiyeler mali durumunuz ile risk ve getiri tercihlerinize uygun olmayabilir. Bu nedenle, sadece burada yer alan bilgilere dayanılarak mali durumunuz, risk ve getiri beklentileriniz ile uyumlu olmayan yatırım kararları vermeniz beklentilerinize uygun olmayan sonuçlar doğurabilir. Burada yapılan analizlere dayanarak yapılan yatırımlar zararlarla da sonuçlanabilir. Bu rapora dayanarak yapılan herhangi bir yatırımın sonucu Müşteri'ye aittir. Bu sonuçlardan dolayı Kuveyt Türk Yatırım ve çalışanları hiçbir sorumluluk üstlenmemektedir. Bu raporda yer alan bilgiler, güvenilir olduğuna inanılan kaynaklardan derlenmiş olmakla birlikte kesinlikleri ve doğrulukları garanti edilmemektedir. Bu nedenle, bu bilgilerin tam veya doğru olmamasından, kullanılan kaynaklardaki hata ve eksik bilgilerden dolayı doğabilecek zararlar konusunda Kuveyt Türk Yatırım ve çalışanları herhangi bir sorumluluk kabul etmez. Raporda yer alan bilgiler Kuveyt Türk Yatırım'ın yazılı izni olmadan çoğaltılamaz, yayımlanamaz veya üçüncü kişiler ile paylaşılamaz.

İletişim ve Haberleşme için:

 [arastirma@kuveytturkyatirim.com.tr](mailto:arastirma@kuveytturkyatirim.com.tr)