

Borsa İstanbul Yeni Haftaya Güçlü Başladı...

- Küresel piyasalarda ABD-İran geriliminin yansımaları görülürken, jeopolitik belirsizliklere rağmen ABD borsalarında sınırlı da olsa toparlanma eğilimi öne çıktı. S&P 500 %0,4 yükselerek son altı haftadaki ilk haftalık kazancının ardından ivmesini korurken, Dow Jones %0,4, Nasdaq ise %0,5 artış kaydetti. etrol fiyatları gün içindeki dalgalı seyrin ardından yükselişle kapanırken, İran'ın ateşkes teklifini reddetmesi ve ABD Başkanı Trump'ın daha fazla süre uzatımı olmayacağını vurgulayarak İran'ın bir gecede tamamen yok edilebileceği yönündeki sert açıklamaları arz risklerini daha da artırdı. ABD ham petrol (WTI) %0,8 artışla 112 dolar, Brent petrol ise 110 dolar seviyesine yükselerek savaş öncesi yaklaşık 70 dolar seviyesinin üzerinde kalmayı sürdürdü. ABD'de güçlü istihdam verisinin ardından ekonomiye ilişkin direnç algısı korunurken, yükselen enerji fiyatlarının enflasyonist baskıyı artırması ve 10 yıllık tahvil faizinin %4,33 seviyesinde kalması finansal koşulların sıkı seyrini sürdürmesine neden oluyor. Hizmet sektörü büyümesini sürdürse de fiyat baskılarının 2022'den bu yana en hızlı artışı göstermesi enflasyon görünümüne dair soru işaretlerini artırırken, hisse senedi tarafında teknoloji hisselerinde ayrışma (Apple ve Amazon yükselirken Tesla ve Microsoft geriledi) ve bankacılık sektöründeki güçlü performans dikkat çekti. Küresel tarafta ise Japonya Nikkei endeksi %0,5, Güney Kore Kospi %1,4 yükselirken, Avrupa ve Asya'nın önemli bir kısmında tatiller nedeniyle işlem hacmi sınırlı kaldı.
- Borsa İstanbul yeni haftaya pozitif bir görünümde başladı. %1,36 değer kazanan BIST 100 endeksi, 13,112 puan seviyesinden seansı tamamladı. Bankacılık endeksi %1,94 yükselişle endekste ki alım iştahına öncülük ederken, Katılım 100 endeksi %1,51 artış gösterdi. Endekste %10 ağırlığa sahip Aselsan'ın %1,97'lik yükselişi, endeksin yönünde belirleyici faktörlerden biri oldu. Geride bıraktığımız günde endekse yaklaşık 2 milyar TL para girişi gerçekleşti. Türkiye'nin kredi risk primi (CDS), yatay bir seyirle 287 puan seviyesinde gerçekleşti. Diğer yandan tahvil piyasasında ise yatay pozitif bir gün geride kaldı. Kısa vadeli tahvil faizleri değişim göstermezken, orta ve uzun vadeli tahvil faizleri %0,58 düşüş gösterdi. **TLREF %39,99 ve fonlama maliyeti %40,00 seviyelerinde gerçekleşirken, net fonlama 223,4 milyar TL açık verdi.**
- TCMB tarafından açıklanan verilere göre Reel Efektif Döviz Kuru (REK), Mart ayında aylık bazda 1,83 puan artarak 104,61 seviyesinde gerçekleşti. Yurt içi ÜFE bazlı REK ise 2,33 puan artışla 102,03'e yükseldi.

Ne Bekliyoruz...

- Orta Doğu kaynaklı haber akışı, varlık fiyatlamaları üzerindeki belirleyici rolünü korumaya devam ediyor. İran ile ABD arasında, bölgesel arabulucular eşliğinde 45 günlük olası bir ateşkesin şartlarının müzakere edildiğine yönelik haberler, küresel risk iştahını desteklerken BIST 100 endeksinin yeniden 13.000 puan eşiği üzerine yerleşmesini sağladı. Hürmüz Boğazı'nda artan gemi trafiği de bu iyimserliği teyit eder nitelikte. Daha fazla ülkenin İran ile güvenli geçiş anlaşmaları yapmasıyla birlikte, savaşın ilk günlerinden bu yana en yüksek trafik seviyesine ulaşıldığı ve hafta sonu toplam 21 geminin boğazdan geçtiği bildiriliyor. Buna karşın petrol fiyatlarının 100-110 dolar bandı üzerine yerleşme eğilimi, hem küresel makro görünüm hem de yurt içi dengeler açısından riskleri canlı tutuyor. Enerji fiyatlarındaki yükselişin ardından elektrik ve doğalgaz tarifelerinde yapılan artışlar enflasyon görünümü üzerinde yukarı yönlü baskıyı artırırken; hal fiyatlarındaki yükselişin gıda grubuna yansımaları ve uzun süredir dezenflasyonist katkı sağlayan giyim kaleminde gözlenen fiyat artışları da riskleri çeşitlendiriyor. Öncü göstergeler, Nisan ayında aylık TÜFE artışının %3'ün üzerine çıkabileceğine işaret ederken, bu görünüm TCMB'nin faiz indirim sürecine ilişkin belirsizlikleri artırabilir. Bu çerçevede para politikasına yönelik beklentiler, Borsa İstanbul'un kısa vadeli yönü açısından belirleyici olmaya devam edecektir. Mevcut konjonktürde ise defansif özellikleriyle öne çıkan gıda, savunma ve sağlık sektörlerini tercih etmeyi sürdürüyoruz.
- Teknik açıdan bakıldığında, 13.000 seviyesi kritik eşik olma özelliğini koruyor. Bu seviyenin üzerinde kalıcılık sağlanması halinde 13.300 ve 13.400 seviyeleri kısa vadeli direnç noktaları olarak öne çıkarken; olası geri çekilmelerde 13.000 ve 12.850 seviyeleri destek konumunda. Kısa vadede piyasa yönünün, jeopolitik gelişmeler ve makro veri akışı tarafından şekillendirilmeye devam etmesini bekliyoruz.
- Trump'ın İran'a yönelik sertleşen açıklamaları ve uzatılan sürenin artık son eşik olarak görülmesi sonrası piyasalarda temkinli bir başlangıç öne çıkıyor; ABD vadeli endeksleri satıcılı seyrederken Avrupa tarafında daha sınırlı tepki alımları, Asya borsalarında ise genel olarak zayıf bir görünüm izleniyor. Mevcut tabloda fiyatlamaların odağı büyümeden çok enerji arzı ve enflasyon tarafına kaymış durumda. Petrol fiyatlarının yüksek seviyelerini koruması arz risklerinin hala canlı olduğunu gösterirken, bu durum risk iştahını baskılıyor. Buna rağmen satışların derinleşmemesi, piyasada diplomatik bir çözüm ihtimalinin tamamen göz ardı edilmediğine işaret ediyor. Önümüzdeki süreçte ABD'de açıklanacak enflasyon verileri ve Fed tutanakları piyasaların yönü açısından belirleyici olacak. Enerji kaynaklı baskının enflasyona ne ölçüde yansıdığı yakından izlenirken, kısa vadede haber akışına duyarlı ve oynaklığın yüksek kaldığı bir görünümün devam etmesini bekliyoruz.

Ekonomik Takvim

- 17.30 - Türkiye Hazine Nakit Dengesi

Katılım Endeksleri	TL	USD
XKTUM / XKTUM	16,504	371
XK100 / XK100	15,133	340
XU100 / XU100	13,112	295
Günlük Değişim XKTUM		1.35%
Günlük Değişim XK100		1.51%
Günlük Değişim XU100		1.36%
Günlük Hacim (XKTUM)	TL81,774 mn	
Günlük Hacim (XK100)	TL64,605 mn	
Günlük Hacim (XU100)	TL142,127 mn	

XKTUM Piyasa Değeri	TL5,895.0 mn
XKTUM Dolaşımdaki Hisse Oranı	35%
Üç Aylık Ortalama Hacim	TL84,004 mn

XK100 Getiriler (TL)	Δ	Δ
1H / 1A	1.73%	5.09%
3A / 12A	17.00%	57.96%

XKTUM En Yüksek Hacim	TL mn	Δ
KTLEV	10,999	1.44%
TUPRS	7,338	0.49%
ASELS	7,148	1.97%
EREGL	6,015	2.95%
BIMAS	3,238	0.00%

XKTUM En Çok Yükselenler	TL	Δ
AYEN	37.84	10.00%
GEREL	33.02	9.99%
TURGG	32.00	9.97%
KLSYN	9.75	7.73%
TEHOL	18.50	7.12%

XKTUM En Çok Düşenler	TL	Δ
EDATA	17.40	-5.95%
MARKA	50.00	-5.84%
OZRDN	32.98	-3.68%
GUNDG	760.00	-3.68%
KRONT	20.50	-3.30%

* XKTUM = BIST Katılım Tüm Endeksi

** XK100 = BIST Katılım 100 Endeksi

*** XU100 = BIST 100 Endeksi



Şirket Haberleri

 Katılım Endeksi Şirket Haberleri

 Diğer Şirket Haberleri

Çimsa <CİMSA TI> Yönetim Kurulu Başkanı açıklamalarda bulundu.

Çimsa Yönetim Kurulu Başkanı Umut Zenar açıklamalarda bulundu. Zenar, yaptığı açıklamada "Ciromuzu 6 yılda dolar bazında neredeyse 4 katına çıkardık. Aynı dönemde FAVÖK'ümüz 55 milyon dolardan 200 milyon dolara aşan bir seviyeye yükseldi." sözlerini sarfederken, son yıllarda yapılan yatırımlar ve iyileştirmelerle, klinker kullanım oranını düşürürken, yenilenebilir enerji kullanım oranını **%66**'ya yükselttiklerinin altını çizdi. "Bugün Türkiye'de yenilenebilir enerji kullanımı hala %10, alternatif yakıt kullanımı ise %13 seviyesinde. Bu veriler, Çimsa'nın sadece ürün portföyünü dönüştürmekle kalmadığını; aynı zamanda da üretim teknolojilerinde sektöre ışık tuttuğunun bir göstergesi." ifadelerini kullanan Zenar, Mersin'deki 31 milyon dolarlık ilave CAC yatırımının da 2026 yılının ilk yarısında tamamlanacağını açıkladı. Çimsa, CAC ürününden yaklaşık 15 katlık katma değer oluşturuyor.

2030 yol haritası kapsamında Çimsa'nın cirosunu **2,5 milyar dolara** ulaştırmak istediklerinin de altını çizen Umut Zenar, büyüme stratejileriyle uyumlu gördükleri satın almalar konusunda 'iştahlı' olacaklarını ve bu kapsamda ABD, Avrupa ve Türkiye'nin ana hedefler olduğunu ifade etti. İran coğrafyasında devam eden savaşın tüm dünyada maliyetleri ciddi şekilde artırdığını ifade eden Zenar, "Bölgede yaşananlar, tedarik zinciri kısmında tabii bütün dengeleri değiştiriyor. Navlun fiyatlarında yıl başından bu yana ciddi artışlar var. Teslim süreleri de önemli ölçüde artıyor. Çimsa olarak buradaki en büyük avantajımız, uzun vadeli bağlayıcı kontratlarla çalışmamız. Biz geçen sene tedarik tarafında dünyanın en büyük şirketlerinden biri ile uzun vadeli bir anlaşma yaptık. Yani bizim bu seneki navlun fiyatlarımız geçtiğimiz seneki anlaşmayla aslında belirlendi. Bu bize çok ciddi bir maliyet avantajı sağlıyor." Ayrıca Zenar, 2024 yılında Çimsa bünyesine katılan Mannok'un satın alımdan sonra FAVÖK'ünün 50 milyon avrodan 68 milyon avroya çıktığını, böylelikle satın alma bedelinin beşte birinin bir yılda çıktığını sözlerine ekledi.

Çimsa için hedef fiyatımızı 69.5 TL ve tavsiyemizi AL olarak sürdürüyoruz. Şirket hisseleri 2026T göre 8.45x F/K ve 5.86x FD/FAVÖK çarpanlarıyla işlem görmektedir.

Piyasa Bilgileri	CİMSA TI
Kapanış (TL/hisse)	49.9
Kapanış (USD/hisse)	1.1
Piyasa Değeri (milyon TL)	47,185
Piyasa Değeri (milyon USD)	1,060
Firma Değeri (milyon TL)	66,667
Sermaye (milyon TL)	946
Halka Açıklık Oranı (%)	45

Şirket Haberleri

 Katılım Endeksi Şirket Haberleri

 Diğer Şirket Haberleri

Emlak Konut GYO <EKGYO TI, AL, 31.0 TL> Ankara Gölbaşı Taşpınar kapsamında GPM sözleşmesi imzaladı.

Şirket, TOKİ ile imzalanan işbirliği protokolü doğrultusunda Ankara Gölbaşı Taşpınar Arsa Satışı Karşılığı Gelir Paylaşımı İşi kapsamında sözleşme imzaladı. Toplam sözleşme büyüklüğü 23 milyar TL'dir. Emlak Konut'un sözleşmeden alacağı pay %35 oranında olup 8,05 milyar TL'ye denk gelmektedir. Şirketin projeden elde edeceği gelir, 2025 yılı hasılatının yaklaşık %8'lik dilimine tekabül etmekte olup şirketin ciro ve karlılığına olumlu yansımaları öngörüyoruz.

Şirket 2025 yılında 105 milyar TL ön satış geliri elde etmiş olup yıl başındaki beklentileri %135 oranında aşmıştır. 2026 projeksiyonunda ise 135 milyar TL ön satış geliri elde etmesi beklenmektedir. Bununla birlikte portföyde bulunan mevcut arsa stokunun satışından 10,2 milyar TL gelir beklenmektedir. Net kar beklentisi ise 13,1 milyar TL seviyesinde şekillenmiştir. Bu durum 2026 yılında yaklaşık %30 hasılat büyümesine tekabül etmekte olup şirketin gelecek projeksiyonundaki olumlu görünümü güçlendirmektedir. Diğer yandan şirketin net aktif değer iskontosu yaklaşık %45 seviyesindedir. Ayrıca şirketin 2025 yılı itibarıyla devam eden 35 adet GPM projesi bulunmakta olup, toplam projelerden 92,95 milyar TL seviyesinde gelir elde etmesi ve önümüzdeki beş yılda sadece bu modelden minimum 37,7 milyar TL kâr elde etmesi beklenmektedir.

Emlak Konut GYO için hedef fiyatımızı 31 TL ve tavsiyemizi AL olarak sürdürüyoruz. Şirket hisseleri 2026T göre 5.57x F/K çarpanıyla işlem görmektedir.

CW Enerji <CWENE TI> "CW Plus" bayi ağını Antalya şubesi ile genişletmeye devam ediyor.

Şirket, "CW Plus" konsepti altındaki satış, pazarlama ve satış sonrası destek hizmetlerini yürüten bayilik ağının genişletilmesi stratejisi kapsamında, Antalya şubesinin açılışının tamamlanarak faaliyete geçtiğini duyurdu. İzmir, Bodrum, Ankara, Konya, Bursa ve Sakarya gibi illerdeki yapılanmaların ardından Antalya şubesinin de operasyonel hale gelmesiyle birlikte, hizmet kapasitesinin artırılması hedeflenmektedir.

Şirket, daha öncesinde yurt içindeki bayileri ile yüksek montanlı sözleşmeler yapmış olup, bayi ağının genişlemesi ile şube vasıtasıyla elde edilen hasılatın da olumlu etkilenmesini öngörüyoruz.

Piyasa Bilgileri	EKGYO TI
Kapanış (TL/hisse)	19.9
Kapanış (USD/hisse)	0.4
Piyasa Değeri (milyon TL)	75,506
Piyasa Değeri (milyon USD)	1,696
Firma Değeri (milyon TL)	136,327
Sermaye (milyon TL)	3,800
Halka Açıklık Oranı (%)	51

Piyasa Bilgileri	CWENE TI
Kapanış (TL/hisse)	31.7
Kapanış (USD/hisse)	0.7
Piyasa Değeri (milyon TL)	34,160
Piyasa Değeri (milyon USD)	767
Firma Değeri (milyon TL)	41,204
Sermaye (milyon TL)	1,078
Halka Açıklık Oranı (%)	36

Şirket Haberleri

 Katılım Endeksi Şirket Haberleri

 Diğer Şirket Haberleri

Panelan Çatı <PNLSN TI> Ankara merkezli bir firmadan 3,1 milyon dolarlık yeni sipariş aldı.

Şirket, Ankara merkezli özel bir firma ile 3,1 milyon dolar tutarında yeni bir sözleşme imzaladı. Söz konusu satış tutarı, şirketin 2025 yılı hasılatının yaklaşık %5'ine tekabül etmekte olup şirketin ciro ve karlılığı üzerinde olumlu etki oluşturmasını bekliyoruz.

2004 yılında Ankara Polatlı Organize Sanayi Bölgesi'nde kurulan Panelan; Sandviç Panel, EPS ve enjeksiyon ürünleri üretmekte; ısı ve ses yalıtımı, hava geçirimsizliği, hijyen, terleme, güvenlik, estetik, yangın dayanımı gibi tüm ihtiyaçlara cevap verecek çözümler sunmaktadır.

Gübre Fabrikaları <GUBRF TI> Yarımca Tesisleri'ndeki modernizasyon yatırımını tamamlayarak "Slowfert" üretimine başladı.

Şirket, Yarımca Tesisleri'nde bulunan ve teknolojisi eskiyen TSP (Triple Süperfosfat) gübre üretim hattının yerine, çevre dostu ve modern yavaş salımlı gübre (Slowfert) üretimi yapacak yeni bir tesis kurma yatırımını planladığı şekilde tamamladığını duyurdu. Bu kapsamda, eski TSP hattı devre dışı bırakılırken, yerine saatte 30 ton kapasiteli, modern depolama altyapısına sahip yeni bir "yavaş salımlı gübre" üretim hattı devreye alındı. Söz konusu yatırımın, şirketin rekabet gücünü artırması beklenmektedir.

Hitit Bilgisayar <HTTBT TI, AL, 65 TL> Pegasus ile olan işbirliğine ilişkin açıklama yaptı.

Şirket, Pegasus Hava Taşımacılığı ile yapılacak lisans, yazılım geliştirme, bakım ve destek hizmetleri satışlarının toplam tutarının, şirketin hasılatının %10'unu aşmasını öngördüğünü açıkladı. Hitit, 2025 yılında toplam 1,65 milyar TL hasılat elde etmiş olup, böylelikle Pegasus ile olan işbirliğinden minimum 165 milyon TL ciro elde edilmesi öngörülmektedir.

Hitit ve Pegasus, Şubat 2025'te Hitit'in Acente Dağıtım Sistemi olan Crane ADS kapsamında, Eylül 2025'te ise Hitit'in havayolu perakendeciliği çözüm platformu olan Hitit Oxygen kapsamında anlaşma imzalamıştı. Ayrıca Pegasus, Hitit sermayesinde %36,2 paya ve %46,46 oy oranına sahiptir.

Hitit Bilgisayar için hedef fiyatımızı 65 TL ve tavsiyemizi AL olarak sürdürüyoruz. Şirket hisseleri 2026T göre 19.44x F/K ve 11.19x FD/FAVÖK çarpanlarıyla işlem görmektedir.

Akenerji <AKENR TI> Erzin Doğalgaz Santrali'nde üretime ara verildiğini açıkladı.

Şirket, Erzin Erzin Doğalgaz Kombine Çevrim Santrali'nde, Nisan-Mayıs 2026 döneminde gerçekleşmesi planlanan periyodik bakım çalışmasının başladığını açıkladı. Bu kapsamda santralde üretim faaliyetlerine geçici olarak ara verilecektir. İlgili tesiste 904 MW kurulu güç ve 3,37 MWh üretim hacmi bulunmakta olup 2025 verilerine göre tesis %42,6 kapasite kullanım oranıyla faaliyet göstermektedir.

Piyasa Bilgileri	PNLSN TI
Kapanış (TL/hisse)	45.1
Kapanış (USD/hisse)	1.0
Piyasa Değeri (milyon TL)	3,381
Piyasa Değeri (milyon USD)	76
Firma Değeri (milyon TL)	3,020
Sermaye (milyon TL)	75
Halka Açıklık Oranı (%)	28

Piyasa Bilgileri	GUBRF TI
Kapanış (TL/hisse)	481.0
Kapanış (USD/hisse)	10.8
Piyasa Değeri (milyon TL)	160,654
Piyasa Değeri (milyon USD)	3,610
Firma Değeri (milyon TL)	160,807
Halka Açıklık Oranı (%)	22

Piyasa Bilgileri	HTTBT TI
Kapanış (TL/hisse)	37.8
Kapanış (USD/hisse)	0.8
Piyasa Değeri (milyon TL)	11,334
Piyasa Değeri (milyon USD)	255
Firma Değeri (milyon TL)	11,023
Sermaye (milyon TL)	300
Halka Açıklık Oranı (%)	28



Şirket Haberleri

 Katılım Endeksi Şirket Haberleri

 Diğer Şirket Haberleri

Pay Alım Satım Bildirimleri:

Efor Yatırım Sanayi <EFOR TI> pay geri alım programı kapsamında 2 milyon adet payı ortalama 6,9 TL fiyattan geri aldı.

Forte Bilgi İletişim <FORTE TI> Yönetim Kurulu Başkanı Ali Celal Asiltürk, 15 bin adet payı 106,5 - 107,3 TL aralığından satarak şirket sermayesindeki payını %27,71'e düşürdü.

Azimut Portföy, Kardemir Karabük Demir Çelik <KRDM D TI> paylarından 225 bin adet payı ortalama 29,8 TL fiyattan alarak şirket sermayesindeki payını %5,08'e yükseltti.

A1 Capital Portföy, Martı Otel İşletmeciliği <MARTI TI> paylarından 141 milyon adet pay alarak şirket sermayesindeki payını %9,4'e yükseltti.

Mohnish Pabrai, Reysaş Gayrimenkul Yatırım <RYGYO TI> paylarından 70,3 bin adet payı 29,60 - 29,76 TL fiyat aralığından alarak şirket sermayesindeki payını %10'a yükseltti.

Alnus Yatırım, Işık Plastik Sanayi <ISKPL TI> paylarından 25 milyon adet payı ortalama 16,45 TL fiyattan satarak şirket sermayesindeki payını %4,6'ya düşürdü.

Metro Ticari Ve Mali Yatırımlar <METRO TI> pay geri alım programı başlatma kararı aldı. Bu program kapsamında 65 milyon TL'yi geçmeyecek şekilde 10 milyon adet payı 1 yıl boyunca geri alabilecek.

Biotrend Çevre Ve Enerji <BIOEN TI> pay geri alım programını sonlandırdı. Bu program kapsamında geri alım gerçekleştirilmedi.

Kütahya Şeker <KTSKR TI> 390,3 bin adet payı ortalama 80,68 TL fiyattan sattı. Şirketin sermayesindeki payları %15'e düştü.

Frijo Pak Gıda <FRIGO TI> 1 milyon adet payı 10,05 - 10,06 TL fiyat aralığından sattı. Şirketin sermayesindeki payları %3,05'e düştü.

Piyasa Bilgileri	EFOR TI
Kapanış (TL/hisse)	7.2
Kapanış (USD/hisse)	0.2
Piyasa Değeri (milyon TL)	15,594
Piyasa Değeri (milyon USD)	350
Firma Değeri (milyon TL)	15,768
Sermaye (milyon TL)	2,178
Halka Açıklık Oranı (%)	31

Piyasa Bilgileri	FORTE TI
Kapanış (TL/hisse)	101.4
Kapanış (USD/hisse)	2.3
Piyasa Değeri (milyon TL)	6,794
Piyasa Değeri (milyon USD)	153
Firma Değeri (milyon TL)	8,088
Sermaye (milyon TL)	67
Halka Açıklık Oranı (%)	33

Piyasa Bilgileri	KTSKR TI
Kapanış (TL/hisse)	84.0
Kapanış (USD/hisse)	1.9
Piyasa Değeri (milyon TL)	3,864
Piyasa Değeri (milyon USD)	87
Firma Değeri (milyon TL)	3,357
Sermaye (milyon TL)	46
Halka Açıklık Oranı (%)	30

Sektör Haberleri

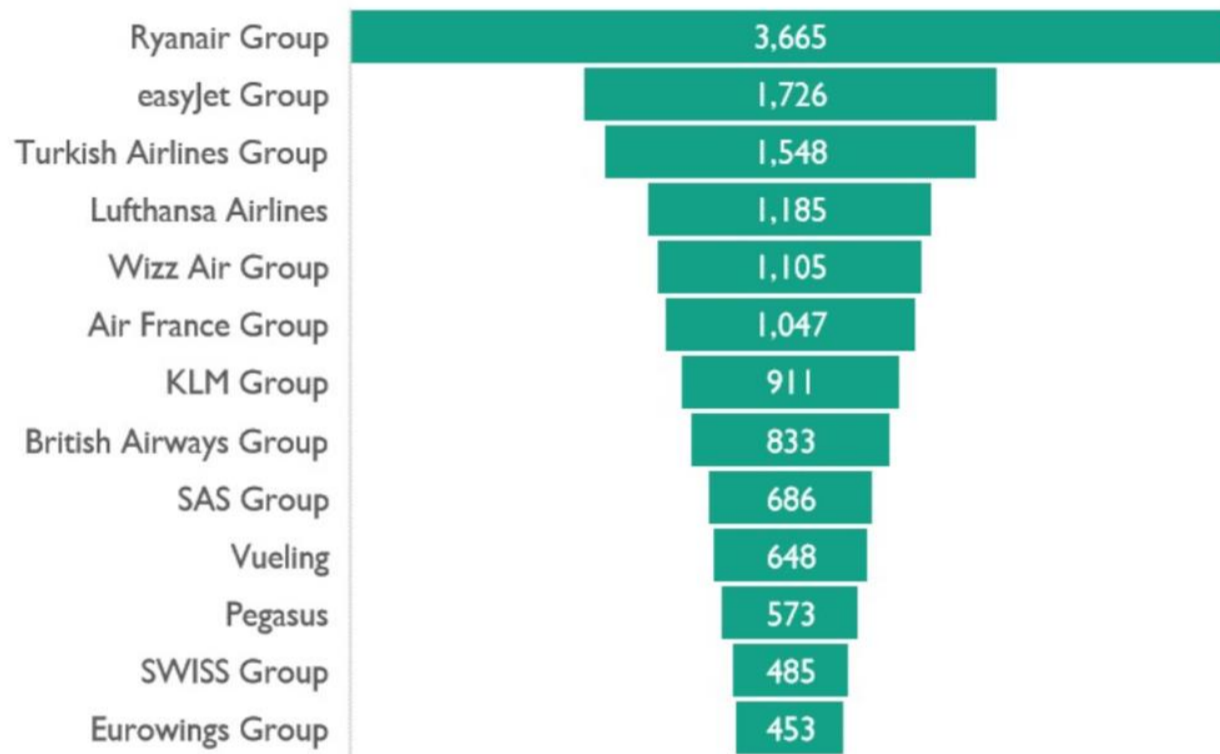
Katılım Endeksi Şirket Haberleri

Diğer Şirket Haberleri

Haftalık Eurocontrol verileri - 5 Nisan haftası

Eurocontrol verilerine göre 5 Nisan haftasında Avrupa genelinde günlük ortalama uçuş sayısı yıllık bazda %2 gerileyerek 29.613 seviyesinde gerçekleşti. Aynı dönemde Türkiye, günlük ortalama 3.079 uçuş ile geçen yılın aynı haftasına göre %1 artış kaydederken, Avrupa'nın en yoğun 6'ncı ülkesi olmayı sürdürdü.

Havayolu bazında bakıldığında, Türk Hava Yolları <THYAO TI> günlük ortalama 1.548 uçuş, Pegasus <PGSUS TI> ise 573 uçuş ile geçen yılın aynı dönemine paralel bir performans sergiledi. Havalimanı tarafında ise İstanbul Havalimanı, günlük ortalama 1.493 uçuşla yıllık bazda %1'lik sınırlı bir gerilemeye rağmen Avrupa'nın en yoğun havalimanı konumunu korudu. Sabiha Gökçen Havalimanı'nda ise uçuş sayısı yıllık %1 düşüşle 698 olarak gerçekleşti.



Piyasa Bilgileri	THYAO TI
Kapanış (TL/hisse)	297.3
Kapanış (USD/hisse)	6.7
Piyasa Değeri (milyon TL)	410,205
Piyasa Değeri (milyon USD)	9,216
Firma Değeri (milyon TL)	905,692
Sermaye (milyon TL)	1,380
Halka Açıklık Oranı (%)	50

Piyasa Bilgileri	PGSUS TI
Kapanış (TL/hisse)	178.4
Kapanış (USD/hisse)	4.0
Piyasa Değeri (milyon TL)	89,200
Piyasa Değeri (milyon USD)	2,004
Firma Değeri (milyon TL)	250,558
Sermaye (milyon TL)	500
Halka Açıklık Oranı (%)	43

Sektör Haberleri

 Katılım Endeksi Şirket Haberleri

 Diğer Şirket Haberleri

Turkcell Genel Müdürü Koç: 5G artık hayatımızın her yerinde olacak

Turkcell Genel Müdürü Dr. Ali Taha Koç 5G dönemine geçiş sürecini değerlendirdi. Koç ilk başta en önemli etkinin hız artışı olduğunu belirterek "Yeni bir teknoloji, daha büyük bir kapasite. Müşterilerin indirme ve yükleme hızlarının 10 kat artmasını bekliyoruz. İnternet platformlarında dosya indirmelerindeki hız saniyelere kadar düşecek. Ama 5G hayatımızın artık her yerinde olacak. Bundan sonra özellikle sanayi ve makinelerde 5G yayılımının artmasıyla beraber hayatımızda çok değişiklik yapacak yeni bir teknoloji olarak görebiliriz 5G'yi" diye konuştu. Koç kullanım oranları arttıkça yatırımların devam edeceğini belirtti.

Koç, 5G uyumlu telefonların şu an oranın %30 seviyelerinde olduğunu, 2016'da 4,5G'ye geçerken bu oranın %23'lerde olduğunu kaydederek "Ama bu bizim için yeterli değil. Geçen sene Türkiye'de üretim yapan Samsung ile alım garantisi anlaşması imzaladık. Şubattaki Dünya Mobil Kongresinde yeni bir anlaşma imzaladık. Burada 20 bin liranın altındaki telefonlara 12 taksit sınırı var, onun 40 bin liraya çıkarılması konusunda görüşmelerimiz devam ediyor. Tüm müşterilerin 5G'yi kullanmasını istiyoruz" dedi.

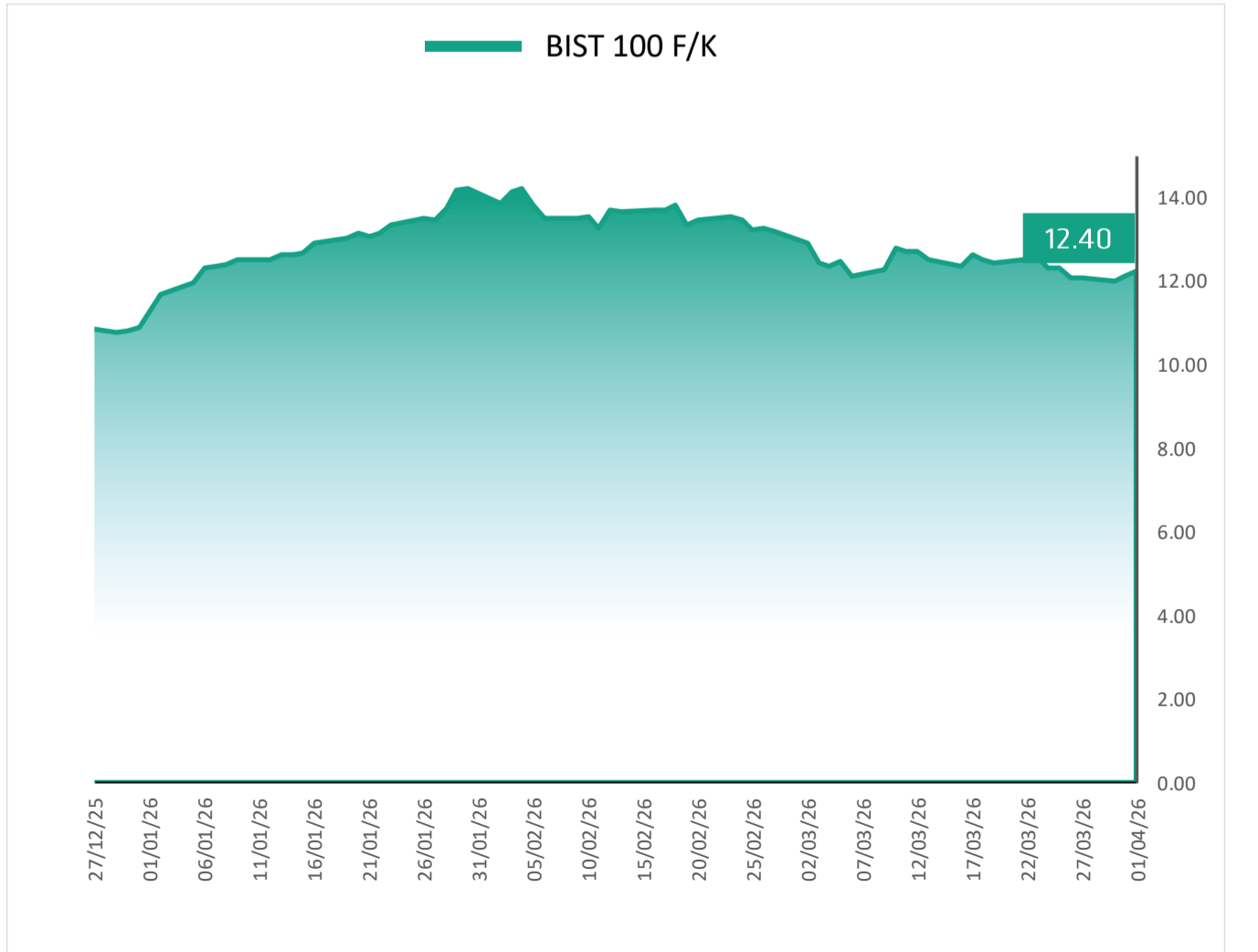
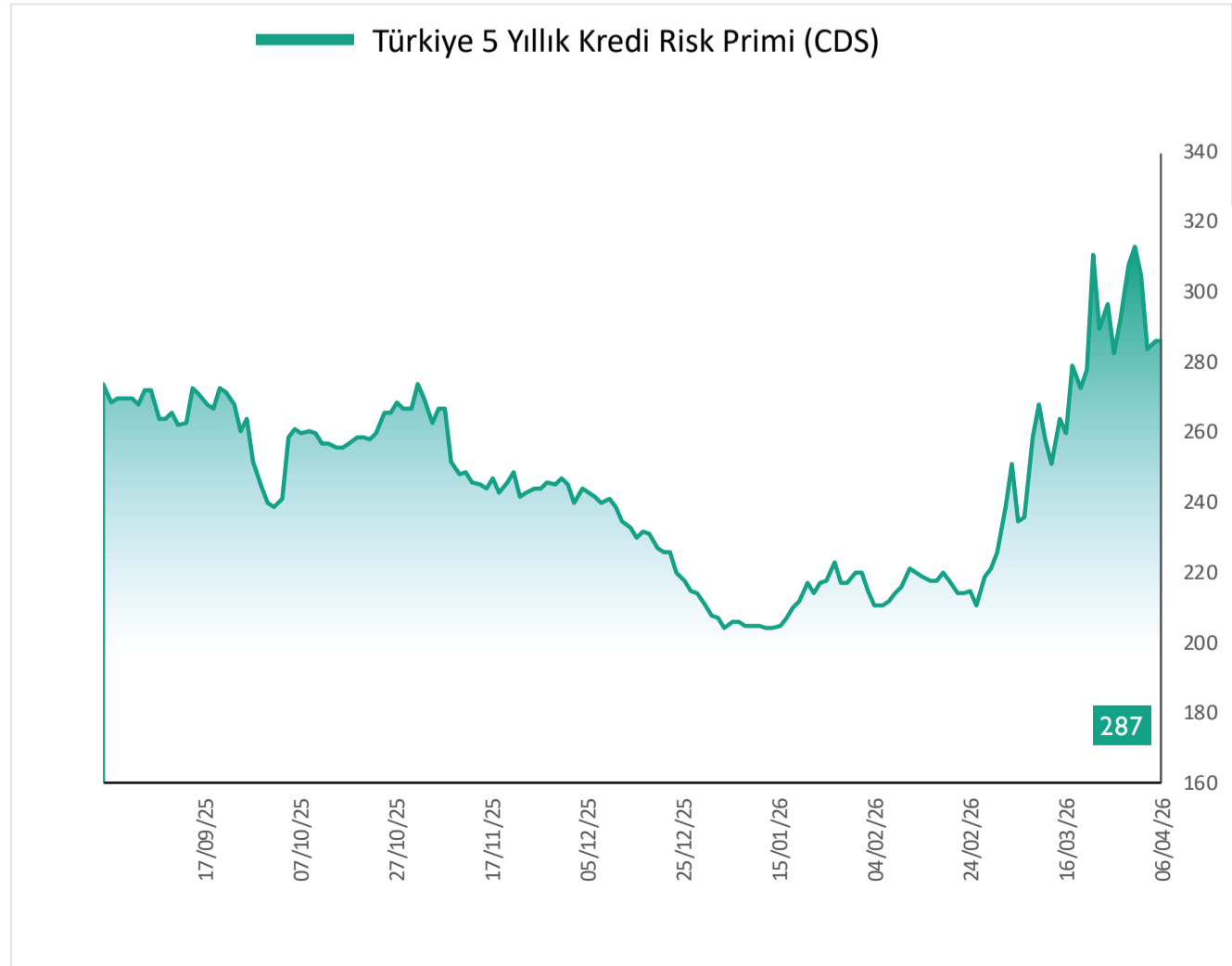
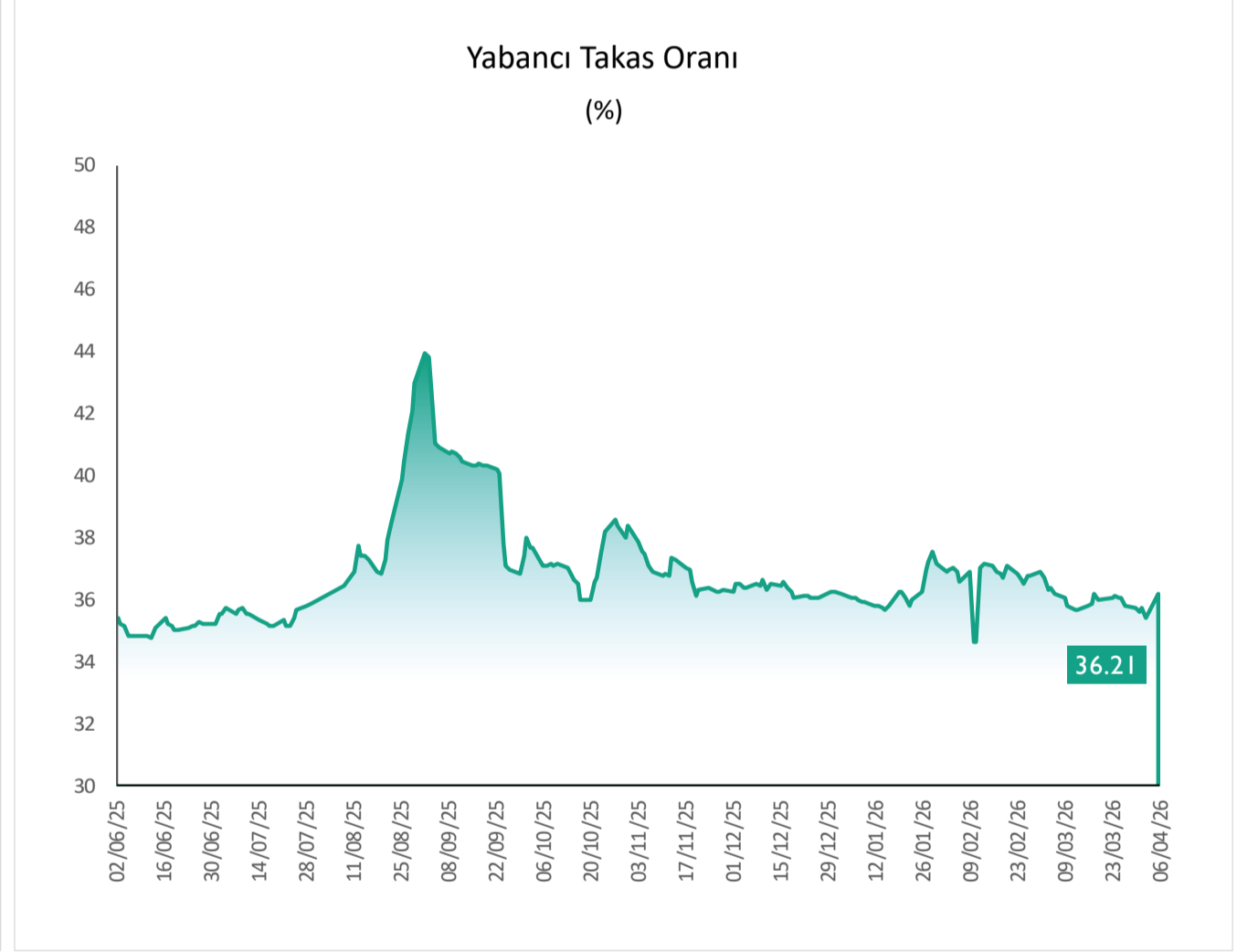
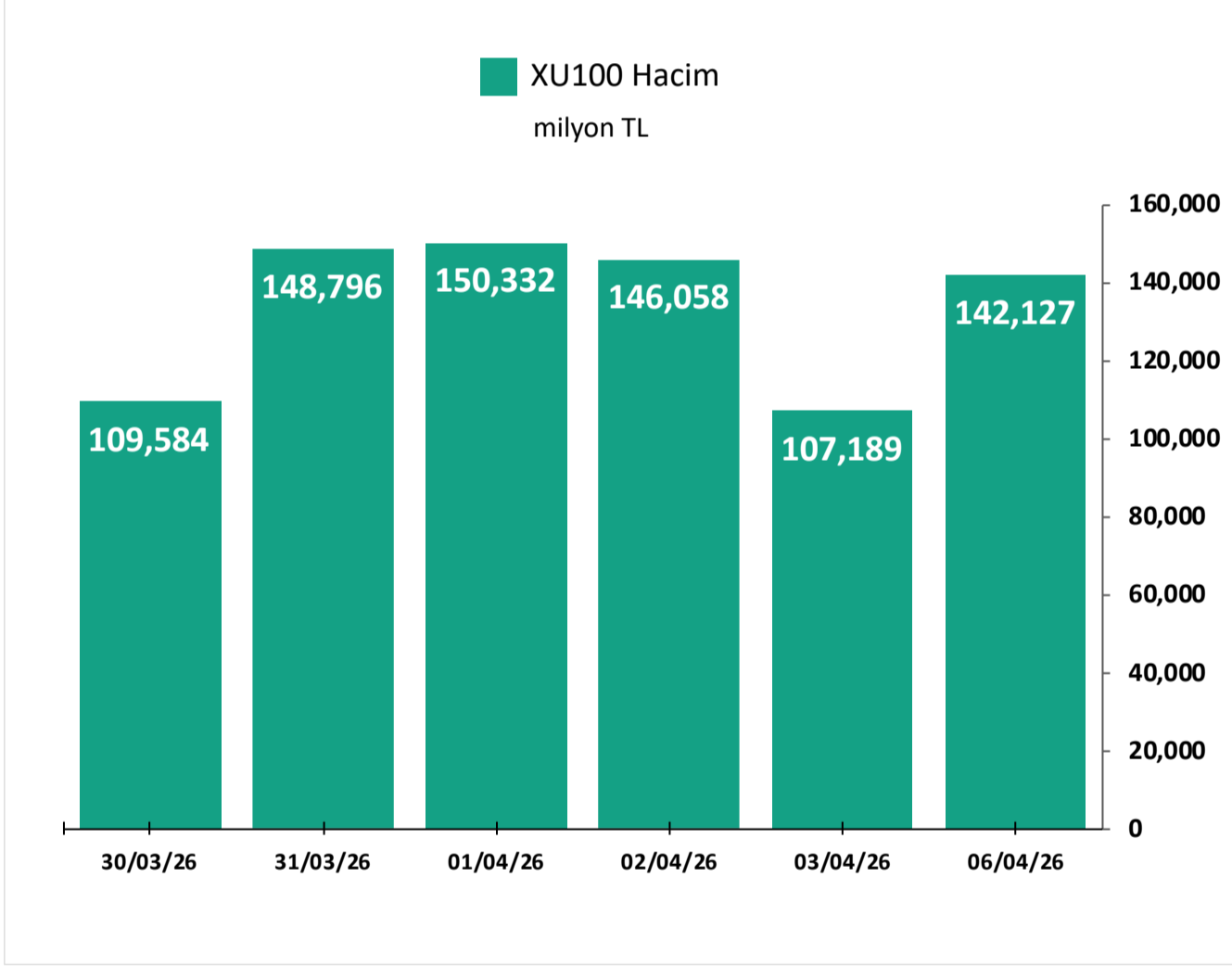
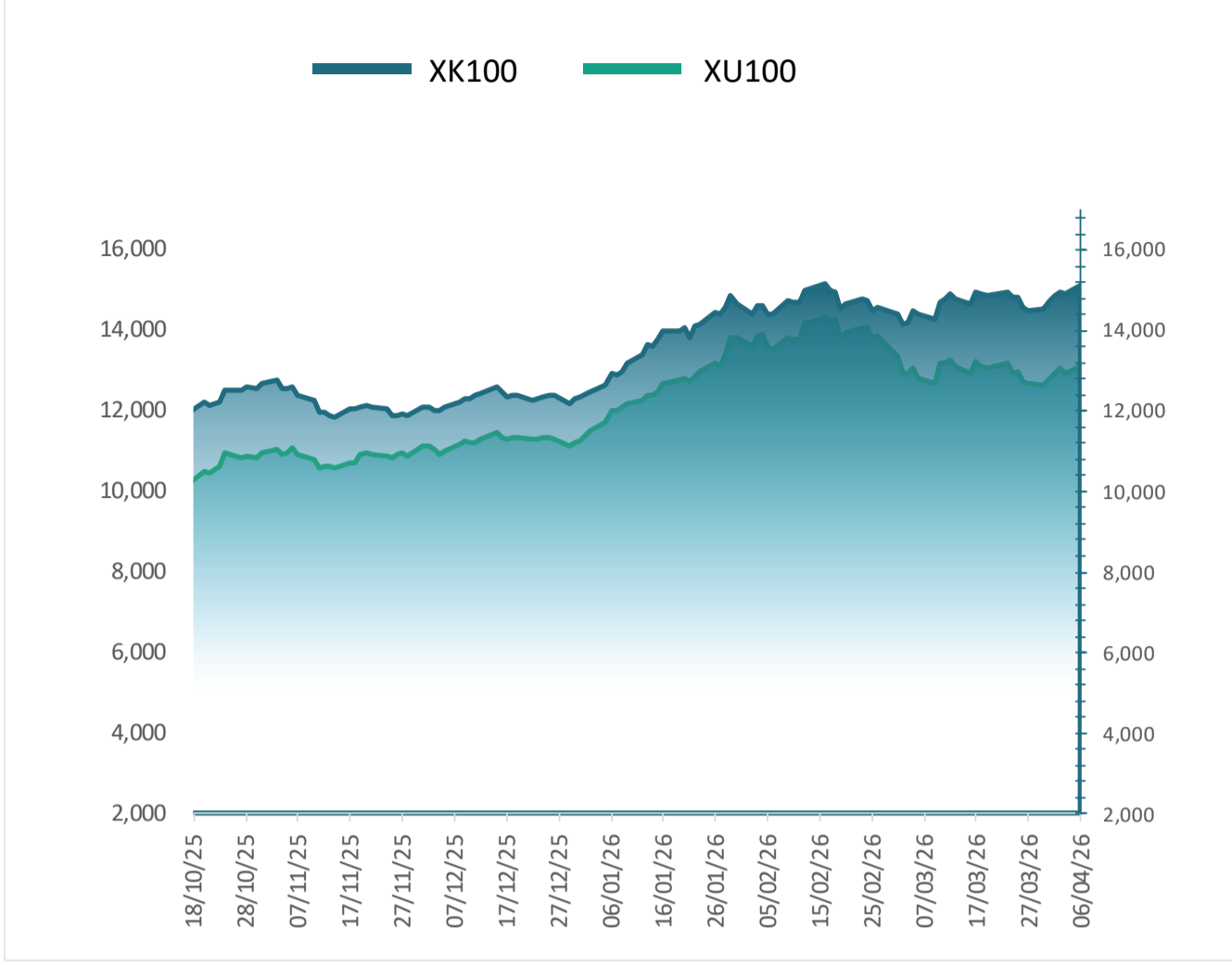
Bu sene için tedarik zincirinde risk görmediklerini, gelecek seneler için ürün çeşitlendirmesine gittiklerini kaydeden Koç "Birden fazla ürünü sistemimize sokarak ürün çeşitliliğiyle beraber tedarik zinciri sorununu aşacağımızı düşünüyoruz." açıklamasını yaptı. Koç, Orta Doğu'daki savaşın bu yıla çok büyük bir etkisi olmasını beklemediklerini kaydetti.

Bundan sonrasına dair Koç "Bu sistemi optimize ederek bu teknolojiyi daha nasıl yaygın hale getirebileceğimizi düşünüyoruz. Artık rekabetin müşteri boyutundan daha çok kurumsala ve makinelere doğru kaymasını bekliyoruz. Orada özellikle sanayilerde ve şehirlerde kurumsal 5G'nin çok daha büyük bir fırsat doğurduğunu ve rekabetin orada olacağını düşünüyoruz" değerlendirmesini **yaptı.**

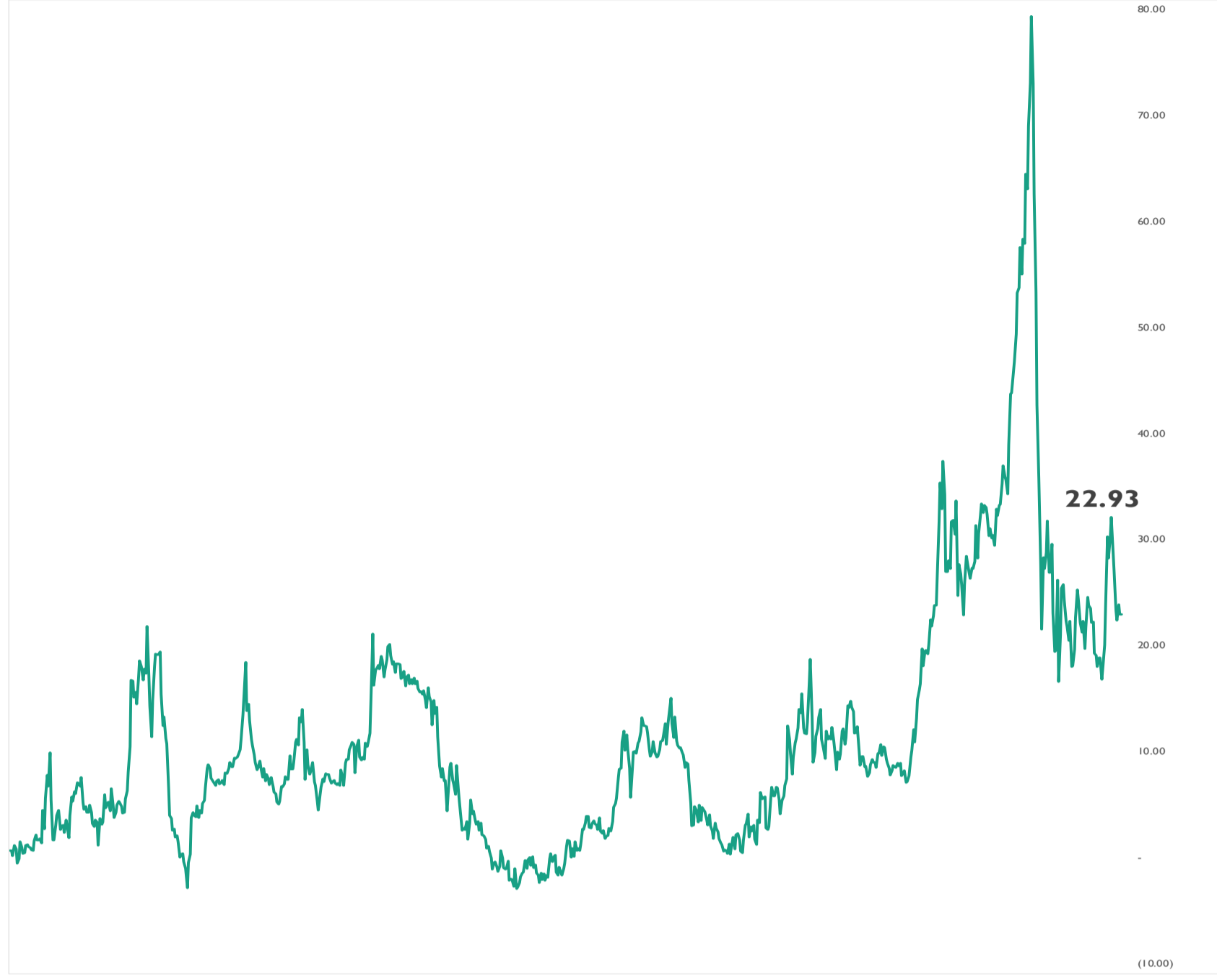
Piyasa Bilgileri	TCELL TI
Kapanış (TL/hisse)	108.6
Kapanış (USD/hisse)	2.4
Piyasa Değeri (milyon TL)	238,920
Piyasa Değeri (milyon USD)	5,368
Firma Değeri (milyon TL)	291,582
Sermaye (milyon TL)	2,200
Halka Açıklık Oranı (%)	44

Piyasa Bilgileri	TTKOM TI
Kapanış (TL/hisse)	59.1
Kapanış (USD/hisse)	1.3
Piyasa Değeri (milyon TL)	206,675
Piyasa Değeri (milyon USD)	4,643
Firma Değeri (milyon TL)	265,313
Sermaye (milyon TL)	3,500
Halka Açıklık Oranı (%)	13

Grafikler

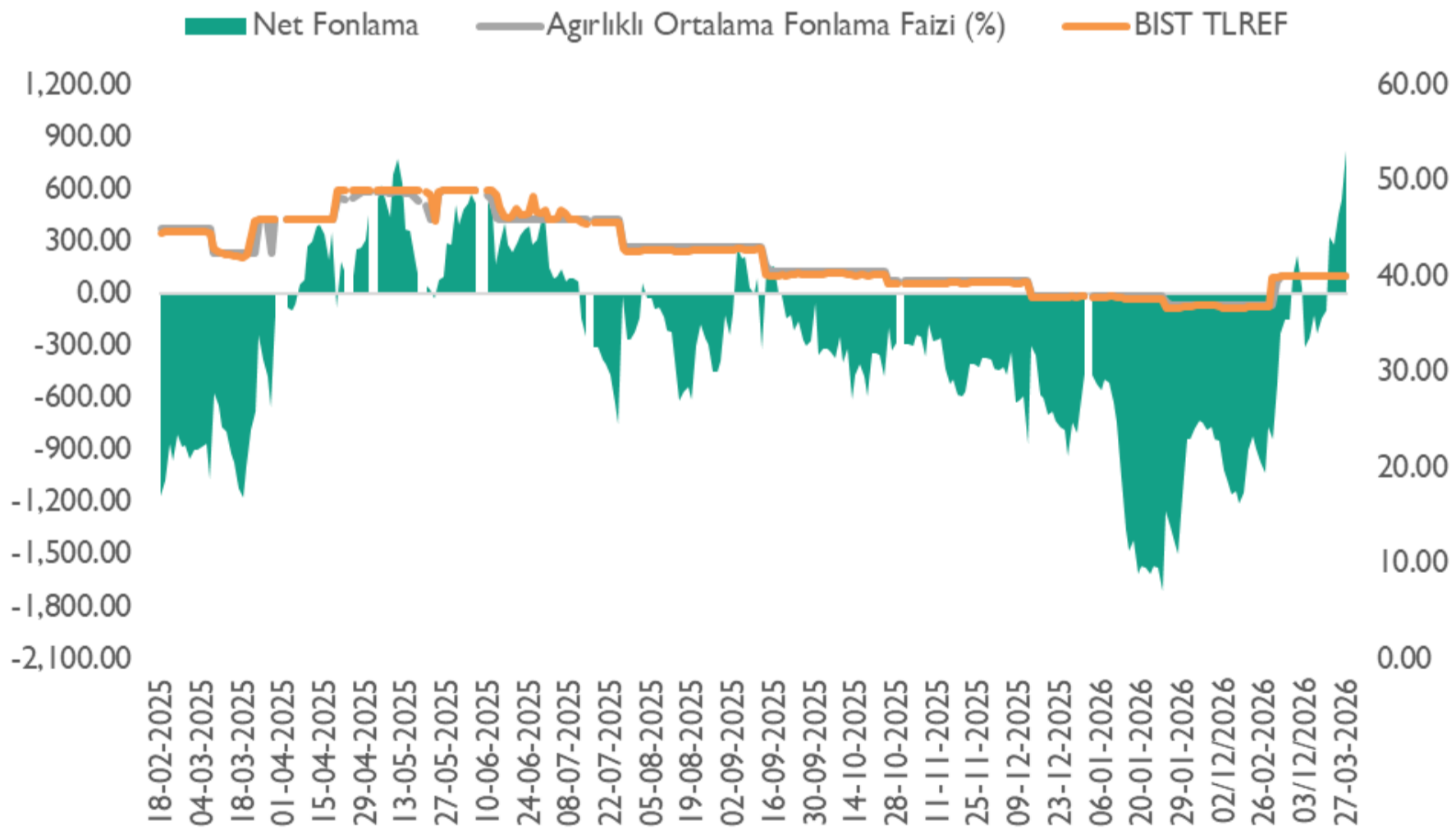


Altın S1 İskonto / Prim Görünümü (%)



*Altın S1'in 0,01 gram altın fiyatına oranlanması ile elde edilen bu oranının 0'ın altında olması Altın S1'in iskontolu olarak işlem görmesine, 0'ın üstünde olması ise primli olarak işlem görmesine işaret etmektedir.

Net Fonlama Maliyeti



*TLREF %39,99 ve fonlama maliyeti %40,00 seviyelerinde gerçekleşirken, net fonlama 223,4 milyar TL açık verdi.

Haftalık Ekonomik Takvim

Saat	Ülke	Dönem	Veri	Beklenti	Önceki
6 Nisan 2026 - Pazartesi					
14:30	Türkiye	Mart	Reel Efektif Döviz Kuru		103.17
17:00	ABD	Mart	ISM İmalat Dışı PMI	54.9	56,1
17:00	ABD	Mart	Conference Board İstihdam Trend Endeksi		105,37
7 Nisan 2026 - Salı					
11:00	Euro Bölgesi	Mart	Hizmet PMI	50,1	50,1
11:00	Euro Bölgesi	Mart	S&P Global Bileşik PMI		50,5
15:15	ABD		ADP İstihdam Değişimi (Haftalık)		10,00K
17:30	Türkiye	Mart	Hazine Nakit Dengesi		-92,42B
23:30	ABD		Amerikan Petrol Enstitüsü Ham Petrol Stokları (Haftalık)		10,263M
8 Nisan 2026 - Çarşamba					
10:00	Euro Bölgesi		Avrupa Merkez Bankası Politika Toplantısı		
12:00	Euro Bölgesi	Şubat	ÜFE (Aylık)		0,7%
12:00	Euro Bölgesi	Şubat	ÜFE (Yıllık)	-3,1%	-2,1%
12:00	Euro Bölgesi	Şubat	Perakende Satışlar (Yıllık)	1.8%	2,0%
12:00	Euro Bölgesi	Şubat	Perakende Satışlar (Aylık)	-0.4%	-0,1%
21:00	ABD		FOMC Toplantı Tutanakları		
9 Nisan 2026 - Perşembe					
10:00	Türkiye	Şubat	İnşaat Maliyet Endeksi		%9,87
14:30	Türkiye		Menkul Kıymet İstatistikleri (dolar)		137,1M
15:30	ABD	4.Çeyrek	GSYİH (Çeyreklik)	0,7%	0,7%
15:30	ABD	Şubat	Çekirdek Kişisel Tüketim Giderleri Endeksi (Yıllık)		3,1%
15:30	ABD		İşsizlik Maaşı Başvuruları	210K	202K
10 Nisan 2026 - Cuma					
10:00	Türkiye	Şubat	Sanayi Üretimi (Aylık)		-2.8%
10:00	Türkiye	Şubat	Sanayi Üretimi (Yıllık)		-1,8%
15:30	ABD	Mart	Dayanıklı Mal Siparişleri (Aylık)		0,0%
15:30	ABD	Şubat	Çekirdek Dayanıklı Mal Siparişleri (Aylık)		0,4%
15:30	ABD	Mart	TÜFE (Yıllık)	3.16%	2,4%
15:30	ABD	Mart	TÜFE (Aylık)	0.9%	0,3%
15:30	ABD	Mart	Çekirdek TÜFE (Yıllık)	2.6%	2,5%
15:30	ABD	Mart	Çekirdek TÜFE (Aylık)	0.3%	0,2%
21:00	ABD	Mart	Federal Bütçe Dengesi		-160.50

Kaynak: Bloomberg, Matriks, Foreks, Investing.com

Araştırma Kapsamındaki Hisseler

Şirket	Hisse Kodu	Son Fiyat (TL)	Hedef Fiyat (TL)	Getiri Potansiyeli (%)	Tavsiye	Piyasa Değeri (milyon TL)	Ortalama Hacim (milyon TL)	F/K		FD/FAVÖK	
								26T	27T	26T	27T
Bankacılık											
Albaraka Türk	ALBRK	8.36	12.80	%53	AL	20,900	117				
Demir - Çelik											
Ereğli Demir Çelik	EREGL	30.06	35.00	%16	TUT	210,420	3,810	13.39	12.38	6.85	6.04
Havacılık *											
Türk Hava Yolları	THYAO	297.25	400.00	%35	AL	410,205	9,151	3.54	3.28	4.03	3.81
Pegasus Hava Taşımacılığı	PGSUS	178.40	314.00	%76	AL	89,200	1,692	4.52	4.22	5.61	5.61
Kimya											
Aksa	AKSA	10.38	15.40	%48	AL	40,326	256	15.53		7.20	
Perakende											
Bim Birleşik Mağazalar	BIMAS	691.00	844.00	%22	AL	414,600	2,657	18.29	14.03	8.01	6.56
Ebebek Mağazacılık	EBEBK	60.10	81.00	%35	AL	9,616	28	65.86	45.15	2.28	2.03
Mavi Giyim	MAVI	42.12	56.00	%33	AL	33,465	153	9.18	7.55	2.62	2.19
Petrol & Gaz											
Tüpraş	TUPRS	256.50	289.90	%13	AL	494,223	6,622	13.17	10.59	6.64	5.72
Sağlık											
Mlp Sağlık Hizmetleri	MPARK	418.00	600.00	%44	AL	79,843	195	9.45	7.37	4.56	3.65
Lokman Hekim	LKMNH	15.16	27.70	%83	AL	3,275	13	11.91	8.21	4.55	3.55
Savunma											
Aselsan	ASELS	337.00	395.50	%17	TUT	1,536,720	5,074	34.56	27.11	25.02	17.97
Yazılım											
Logo Yazılım	LOGO	134.30	249.00	%85	AL	12,759	64	14.55	8.70	4.54	3.42
Hitit Bilgisayar Hizmetleri	HTTBT	37.78	65.00	%72	AL	11,334	19	19.44	15.43	11.19	9.06
Altyapı & Mühendislik											
Gülermak Ağır Sanayi	GLRMK	192.60	252.00	%31	AL	62,133	996	10.60	10.42	7.97	7.56
Gayrimenkul											
Emlak G.M.Y.O.	EKGYO	19.87	31.00	%56	AL	75,506	1,442	5.57	5.32	6.02	5.93
Çimento											
Çimsa	CIMSA	49.90	69.50	%39	AL	47,185	258	8.45	7.31	5.86	4.81
Araştırma Kapsamı				%45							

Kuveyt Türk Yatırım Araştırma Ekibi

Dr. Kutay Gözgör
ARAŞTIRMA DİREKTÖRÜ

Ubeyde Safvan Erbaş
YÖNETMEN
Teknik Analist

Muhammet Çakmak
KIDEMLİ UZMAN
Havacılık, Sağlık, Bilişim, GYO

Eren Bozdoğan
KIDEMLİ UZMAN
Perakende, Sanayi, Savunma,

Ali Osman Okut
UZMAN YARDIMCISI
Çimento

YASAL UYARI

Bu raporda yer alan bilgiler Kuveyt Türk Yatırım Menkul Değerler A.Ş. ("Kuveyt Türk Yatırım") tarafından genel bilgilendirme amacıyla hazırlanmıştır. Burada yer alan bilgi, yorum ve tavsiyeler yatırım danışmanlığı kapsamında değildir. Yatırım danışmanlığı hizmeti; aracı kurumlar, portföy yönetim şirketleri, mevduat kabul etmeyen bankalar ile müşteri arasında imzalanacak yatırım danışmanlığı sözleşmesi çerçevesinde, kişilerin risk ve getiri tercihleri dikkate alınarak kişiye özel sunulmaktadır. Burada yer alan yorum ve tavsiyeler ise genel niteliktedir, herhangi bir yatırım aracının alım ya da satımı için öneri niteliğinde yorumlanmamalıdır. Bu tavsiyeler mali durumunuz ile risk ve getiri tercihlerinize uygun olmayabilir. Bu nedenle, sadece burada yer alan bilgilere dayanılarak mali durumunuz, risk ve getiri beklentileriniz ile uyumlu olmayan yatırım kararları vermeniz beklentilerinize uygun olmayan sonuçlar doğurabilir. Burada yapılan analizlere dayanarak yapılan yatırımlar zararlarla da sonuçlanabilir. Bu rapora dayanarak yapılan herhangi bir yatırımın sonucu Müşteri'ye aittir. Bu sonuçlardan dolayı Kuveyt Türk Yatırım ve çalışanları hiçbir sorumluluk üstlenmemektedir. Bu raporda yer alan bilgiler, güvenilir olduğuna inanılan kaynaklardan derlenmiş olmakla birlikte kesinlikleri ve doğrulukları garanti edilmemektedir. Bu nedenle, bu bilgilerin tam veya doğru olmamasından, kullanılan kaynaklardaki hata ve eksik bilgilerden dolayı doğabilecek zararlar konusunda Kuveyt Türk Yatırım ve çalışanları herhangi bir sorumluluk kabul etmez. Raporda yer alan bilgiler Kuveyt Türk Yatırım'ın yazılı izni olmadan çoğaltılamaz, yayımlanamaz veya üçüncü kişiler ile paylaşılamaz.

İletişim ve Haberleşme için:

 arastirma@kuveytturkyatirim.com.tr