

## Risk İştahında Kırılgan Görünüm Devam Ediyor...

- ABD borsaları dünkü işlem gününü karışık seyirle tamamlarken, yapay zeka hisselerinde dalgalı görünüm sürse de hisse bazlı toparlanmalar öne çıktı. S&P 500 günü yataya yakın sınırlı düşüşle tamamlarken, Dow Jones %0,1 yükseldi, Nasdaq ise %0,5 geriledi. Apple hisseleri, birçok üründe fiyat artışına gitmesinin ardından baskı altında kalırken, Micron Technology'nin beklentilerin oldukça üzerinde gelen kar ve hasılat rakamları yarı iletken tarafında pozitif ayrışmayı destekledi. Tahvil piyasasında enflasyon verisinin beklentilerle uyumlu seyrettiğine işaret eden rapor sonrası ABD Hazine tahvili faizlerinde geri çekilme izlenirken, ons altın tarafında güçlü dolar ve Fed'e yönelik faiz artırım beklentilerinin oluşturduğu baskıyla dördüncü haftalık kayıp eğilimi öne çıktı. Makro veri tarafında ise ABD'de Fed'in enflasyon görünümü açısından yakından izlediği çekirdek PCE fiyat endeksi Mayıs 2026'da aylık bazda %0,3 artarak Nisan ayıyla aynı seviyede ve piyasa beklentileriyle uyumlu gerçekleşti. Yıllık bazda ise %3,4'e yükselen endeks, Ekim 2023'ten bu yana en güçlü artışa işaret ederken Fed'in %2'lik enflasyon hedefinin üzerindeki seyrin sürdüğünü gösterdi. Diğer yandan, ABD'de ilk çeyrek büyüme son revizyonda %1,6'dan %2,1'e yükselerek ekonomik aktiviteye ilişkin daha dirençli bir görünüm sundu.
- Borsa İstanbul'da satışların sürdüğü bir gün izlendi. BIST 100 endeksi seansı %0,50 düşüşle, 14,260 puan seviyesinden tamamladı. Bankacılık endeksi %3,76 değer kaybıyla endeksin yönünü tayin ederken, Katılım 100 endeksi ise %0,42 geriledi. Endekste yüksek ağırlığa sahip şirketlerden Aselsan, Tüpraş ve THY pozitif tarafta kalırken Ral Yatırım Holding ve Graintürk Holding hisselerinde sert satışlar takip edildi. Geçtiğimiz günde endeksten 3,5 milyar TL para çıkışı gerçekleşti. Türkiye'nin kredi risk primi (CDS) 4 puanlık toparlanma ile 220 puan seviyesine. Tahvil piyasasında ise alım iştahının devam ettiği görüldü. Kısa vadeli tahvil faizleri %0,68 düşüşle %40,65'e, orta vadeli tahvil faizleri ise %1,54 düşüşle %37,11'e geriledi. **TLREF %39,99 ve fonlama maliyeti %40,00 seviyelerinde gerçekleşirken, net fonlama 342,8 milyar TL fazla verdi.**
- TCMB tarafından açıklanan verilere göre 19 Haziran haftasında yurt dışı yerleşikler hisse senedi piyasasında 465,7 milyon dolar ve DİBS piyasasında 339,7 milyon dolar alım gerçekleştirdi. Aynı dönemde TCMB brüt rezervleri 5,1 milyar dolar artışla 157,2 milyar dolar olurken, swap hariç net rezervler 5,5 milyar dolar artışla 34,6 milyar dolara yükseldi. Ayrıca carry trade 50,1 milyar dolara yükselerek ABD-İran savaşının başından bu yana ilk kez 50 milyar doları aştı. Böylelikle rezervlerde yılın en düşük seviyesinden toparlanma takip edilirken, yabancıların 5 hafta aradan sonra hisse senetlerinde alıma geçtiği görüldü.

## Ne Bekliyoruz...

- Borsa İstanbul, ABD Başkanı Donald Trump'ın Türkiye'ye F-35 savaş uçakları ve jet motoru satışına ilişkin verdiği olumlu mesajların etkisiyle yaklaşık 14.600 puan seviyelerine kadar yükseliş kaydetti. Ancak özellikle bankacılık hisselerinde artan satış baskısı, risk iştahını zayıflattı. Önümüzdeki dönemde Orta Doğu kaynaklı jeopolitik gelişmeler, ekonomi yönetiminin Londra'da gerçekleştirdiği yatırımcı temaları ve Temmuz ayında açıklanacak yoğun makroekonomik veri akışı, Borsa İstanbul'un yönü açısından belirleyici olmaya devam edecek. Özellikle Londra'daki görüşmelerin, 3 Temmuz'da açıklanacak Haziran ayı enflasyon verisi öncesinde yabancı kurumsal ve bireysel yatırımcıların Türk varlıklarına yönelik ilgisini destekleyebileceğini değerlendiriyoruz. Enflasyon tarafında beklentiler netleşmeye başlıyor. Kuveyt Türk Yatırım Araştırma olarak Haziran ayında TÜFE'nin aylık bazda %0,89 artışla yıllık bazda %31,98 seviyesine gerileyeceğini öngörüyoruz. Matriks Haber tarafından gerçekleştirilen ankette ise piyasa beklentisi aylık %0,98 artış yönünde şekilleniyor. Enflasyondaki ılımlı görünümün korunması halinde, para politikasına ilişkin beklentilerin de piyasa üzerindeki etkisinin olumlu kalabileceğini düşünüyoruz. Trump'ın Türkiye'ye yönelik pozitif açıklamaları, enflasyonda devam eden dezenflasyon süreci, NATO Zirvesi'nden çıkabilecek olası mesajlar ve yaklaşan TCMB faiz kararı birlikte değerlendirildiğinde, BIST 100'de mevcut seviyelerini orta ve uzun vadeli yatırım perspektifi açısından cazip buluyoruz.
- Teknik görünümde ise kısa vadeli iyimserliğin güç kazanabilmesi için 14.500-14.600 puan direnç bölgesinin üzerinde kalıcılık sağlanması gerektiğini düşünüyoruz. Bu bölgenin aşılması halinde yukarı yönlü hareketlerin ivme kazanması mümkün olabilir. Buna karşın söz konusu direnç bölgesinin altında kalınması durumunda satış baskısının devam etmesi beklenebilir. Olası geri çekilmelerde 14.125 ve 14.000 puan seviyeleri kısa vadede önemli destek noktaları olarak takip ediliyor.
- Haftanın son işlem gününe girerken, Hürmüz Boğazı yakınlarında İran'ın Singapur bandıralı bir yük gemisine saldırdığına yönelik haber akışı, ABD-İran hattında barış görüşmelerinin kırılgan zeminde ilerlediğine işaret ediyor. Küresel risk iştahı tarafında ise ABD ve Avrupa vadelileri ile Asya borsalarında, özellikle Tokyo öncülüğünde, zayıf bir görünüm öne çıkıyor. Makro tarafta dün açıklanan PCE verisi, Fed'in mevcut duruşunda değişikliğe gitmesini sağlayacak ölçüde rahatlatıcı bir tablo sunmazken, çekirdek PCE'nin yıllık bazda %3,4 ile Fed'in %2'lik uzun vadeli hedefinin belirgin üzerinde kalması piyasalara net bir gevşeme mesajı vermekten uzak görünüyor. Bu çerçevede güçlü dolar temasının bir süre daha korunması, tahvil faizlerinin görece yüksek seviyelerde kalması ve ons altın tarafında Fed'in sıkı kalma beklentileri nedeniyle kalıcı yükselişler için uygun zeminin henüz oluşmadığını kanaatindeyiz. Bugün ABD'de Michigan Üniversitesi nihai tüketici güveni ve enflasyon beklentileri takip edilecek. Öncü veride 1 yıllık enflasyon beklentisi %4,6'ya, uzun vadeli beklenti ise %3,4'e gerilediğini hatırlatalım.

## Ekonomik Takvim

- 17:00 – ABD Michigan Enflasyon Beklentisi

Katılım Endeksleri	TL	USD
XKTUM / XKTUM	17,931	386
XK100 / XK100	16,615	358
XU100 / XU100	14,260	307
Günlük Değişim XKTUM		-0.07%
Günlük Değişim XK100		-0.42%
Günlük Değişim XU100		-0.50%
Günlük Hacim (XKTUM)	TL90,929 mn	
Günlük Hacim (XK100)	TL77,456 mn	
Günlük Hacim (XU100)	TL188,018 mn	

XKTUM Piyasa Değeri	TL6,959.2 mn
XKTUM Dolaşımdaki Hisse Oranı	34%
Üç Aylık Ortalama Hacim	TL100,097 mn

XK100 Getiriler (TL)	Δ	Δ
1H / 1A	-3.16%	-1.68%
3A / 12A	12.16%	62.15%

XKTUM En Yüksek Hacim	TL mn	Δ
KTLEV	16,077	-4.43%
ASELS	11,518	1.63%
TUPRS	6,129	1.11%
EREGL	4,736	0.95%
BIMAS	3,720	0.40%

XKTUM En Çok Yükselenler	TL	Δ
SNICA	4.54	9.93%
BANVT	179.00	8.09%
SELVA	2.18	7.39%
SEKUR	12.99	7.27%
FORTE	93.95	7.07%

XKTUM En Çok Düşenler	TL	Δ
RALYH	144.00	-10.00%
GOODY	19.89	-10.00%
SAMAT	7.21	-9.99%
HKTM	12.10	-9.97%
KONTR	3.65	-9.88%

\* XKTUM = BIST Katılım Tüm Endeksi

\*\* XK100 = BIST Katılım 100 Endeksi

\*\*\* XU100 = BIST 100 Endeksi



## Şirket Haberleri

Katılım Endeksi Şirket  
HaberleriDiğer  
Şirket Haberleri**Emlak Konut GYO <EKGYO TI, AL, 31 TL> Genel Müdürü Açıklamalarda Bulundu.**

Emlak Konut Genel Müdürü Yasir Yılmaz, yaptığı açıklamada finansman koşullarının önemine dikkat çekerek faiz indirimleriyle beraber konut çalışmalarının hızlanacağını açıkladı. 2026 hedefleri için yoğun bir çaba sarfettiklerini ifade eden Yılmaz, ilk 6 aylık hedeflerden şirketin çok uzakta olmadığını belirtti. Ayrıca jeopolitik gerginliklerin gayrimenkul sektörüne doğrudan etki ettiğini belirten Yılmaz, Suudi Arabistan'da 2 adet satış ofisi açılacağını ve bölgede projelerin devam ettiğini söyledi. Diğer yandan girişim sermayesi yatırımının fonu için SPK başvurularının yapıldığını açıklarken "Yıl sonunda hedeflerimizin ötesine geçeceğimizi umut ediyoruz." ifadelerini **kullandı.**

Şirketin 1Ç26 itibarıyla GPM projelerinde 55 milyar TL'lik payı bulunmakta olup ihale çarpanı 2,92x seviyesindedir. Ayrıca 1Ç26'da toplam 29,9 milyar TL ön satış, %34,7 FAVÖK marjı ve 1,26 milyar TL net kar elde edilmiştir. Şirketin 2026 projeksiyonunda 135 milyar TL ön satış geliri elde etmesi beklenmektedir. Bununla birlikte portföyde bulunan mevcut arsa stokunun satışından 10,2 milyar TL gelir beklenmektedir. Net kar beklentisi ise 13,1 milyar TL seviyesinde şekillenmiştir. Bu durum 2026 yılında yaklaşık %30 hasılat büyümesine tekabül etmekte olup şirketin gelecek projeksiyonundaki olumlu görünümü güçlendirmektedir. Diğer yandan şirketin net aktif değer iskontosu yaklaşık %50 seviyesindedir.

**Emlak Konut GYO için hedef fiyatımızı 31 TL ve tavsiyemizi AL olarak sürdürüyoruz. Şirket hisseleri 2026T'ye göre 5.83x F/K çarpanıyla işlem görmektedir.**

**Forte Bilgi İletişim <FORTE TI> 4,2 Milyon Dolarlık Sözleşme İmzaladı.**

Şirket, yurt içinde yerleşik bir savunma sanayii şirketi ile 4,2 milyon dolarlık sözleşme imzaladı. Bahsi geçen tutar şirketin 2025 yılı hasılatının yaklaşık %8'lik dilimine tekabül etmekte olup şirketin hasılat ve karlılığının olumlu etkilenmesini bekliyoruz.

**Mega Metal <MEGMT TI> Avrupa Merkezli Müşteriden 10 Milyon Dolarlık Sipariş Aldı.**

Şirket, Avrupa merkezli uluslararası bir müşteri ile 2026 yılı sonuna kadar toplam 650 tonluk sipariş alınmasına yönelik görüşmelerin olumlu sonuçlandığını açıkladı. Söz konusu siparişlerin 2026 yılı cirosuna yaklaşık 10 milyon dolar seviyesinde katkı sağlaması beklenmektedir. Söz konusu tutar, şirketin 2025 yılı hasılatının yaklaşık %2'lik dilimine tekabül etmekte olup, şirketin ihracat faaliyetlerini ve uluslararası müşteri portföyünü desteklemesini bekliyoruz.

Piyasa Bilgileri	EKGYO TI
Kapanış (TL/hisse)	20.8
Kapanış (USD/hisse)	0.4
Piyasa Değeri (milyon TL)	79,040
Piyasa Değeri (milyon USD)	1,702
Firma Değeri (milyon TL)	150,196
Sermaye (milyon TL)	3,800
Halka Açıklık Oranı (%)	51

Piyasa Bilgileri	FORTE TI
Kapanış (TL/hisse)	94.0
Kapanış (USD/hisse)	2.0
Piyasa Değeri (milyon TL)	6,295
Piyasa Değeri (milyon USD)	136
Firma Değeri (milyon TL)	7,998
Sermaye (milyon TL)	67
Halka Açıklık Oranı (%)	33

Piyasa Bilgileri	MEGMT TI
Kapanış (TL/hisse)	78.8
Kapanış (USD/hisse)	1.7
Piyasa Değeri (milyon TL)	20,869
Piyasa Değeri (milyon USD)	449
Firma Değeri (milyon TL)	27,210
Sermaye (milyon TL)	265
Halka Açıklık Oranı (%)	32



## Şirket Haberleri

 Katılım Endeksi Şirket Haberleri

 Diğer Şirket Haberleri

### Pay Alım Satım Bildirimleri:

Logo Yazılım Sanayi <LOGO TI> pay geri alım programı kapsamında 92,8 bin adet payı 137,70 - 140,00 TL fiyat aralığından geri aldı.

Ahlatıcı Doğal Gaz <AHGAZ TI> pay geri alım programı kapsamında 30 bin adet payı 36,82 TL fiyattan geri aldı.

Gen İlaç <GENIL TI> Yönetim Kurulu Üyesi Ali Göl, 14 milyon adet payı 9,85 TL fiyattan satarak şirket sermayesindeki payını %7,11'e düşürdü.

Pusula Portföy, Pasifik Eurasia Lojistik <PASEU TI> paylarından 2,5 milyon adet pay alarak şirket sermayesindeki payını %5,16'ya yükseltti.

Metro Avrasya Investment, Bera Holding <BERA TI> paylarından 4 milyon adet pay satarak şirket sermayesindeki payını %4,44'e düşürdü.

Hidropar Hareket Kontrol <HKTM TI> Yönetim Kurulu Başkanı Atıf Tunç Atıl, 3,2 milyon adet payı 12,10 - 13,54 TL fiyat aralığından satarak şirket sermayesindeki payını %45,90'a düşürdü.

Metro Menkul Değerler, Avrasya Gayrimenkul Yatırım <AVGYO TI> paylarından 6 milyon adet payı 16,9 TL fiyattan satarak şirket sermayesindeki payını %5,14'e düşürdü.

Ldr Turizm <LIDER TI> pay geri alım programı kapsamında 100 bin adet payı 93,58 TL fiyattan geri aldı.

Balsu Gıda <BALSU TI> pay geri alım programını sonlandırma kararı aldı. Bu program kapsamında 3,2 milyon adet payı ortalama 15,92 TL fiyattan geri aldı. Geri alınan payların sermayeye oranı %0,29'dur.

Balatacılar Balatacılık Sanayi <BALAT TI> şirket ortağı İsmet Demir, 14 bin adet payı 61,00 - 61,05 TL fiyat aralığından alarak şirket sermayesindeki payını %1,89'a yükseltti.

Pardus Portföy, Manas Enerji <MANAS TI> paylarından 2,5 milyon adet pay alarak şirket sermayesindeki payını %5,21'e yükseltti.

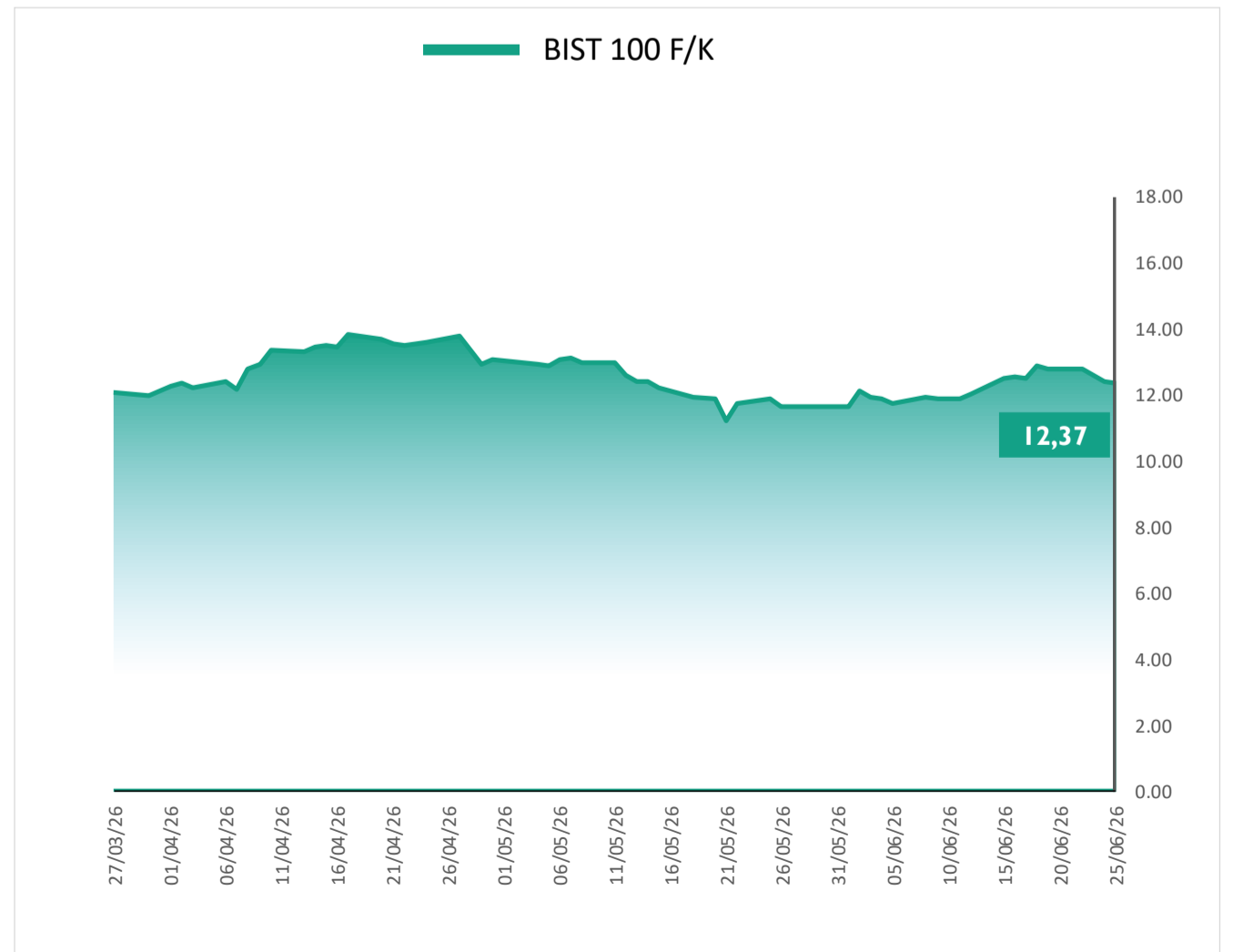
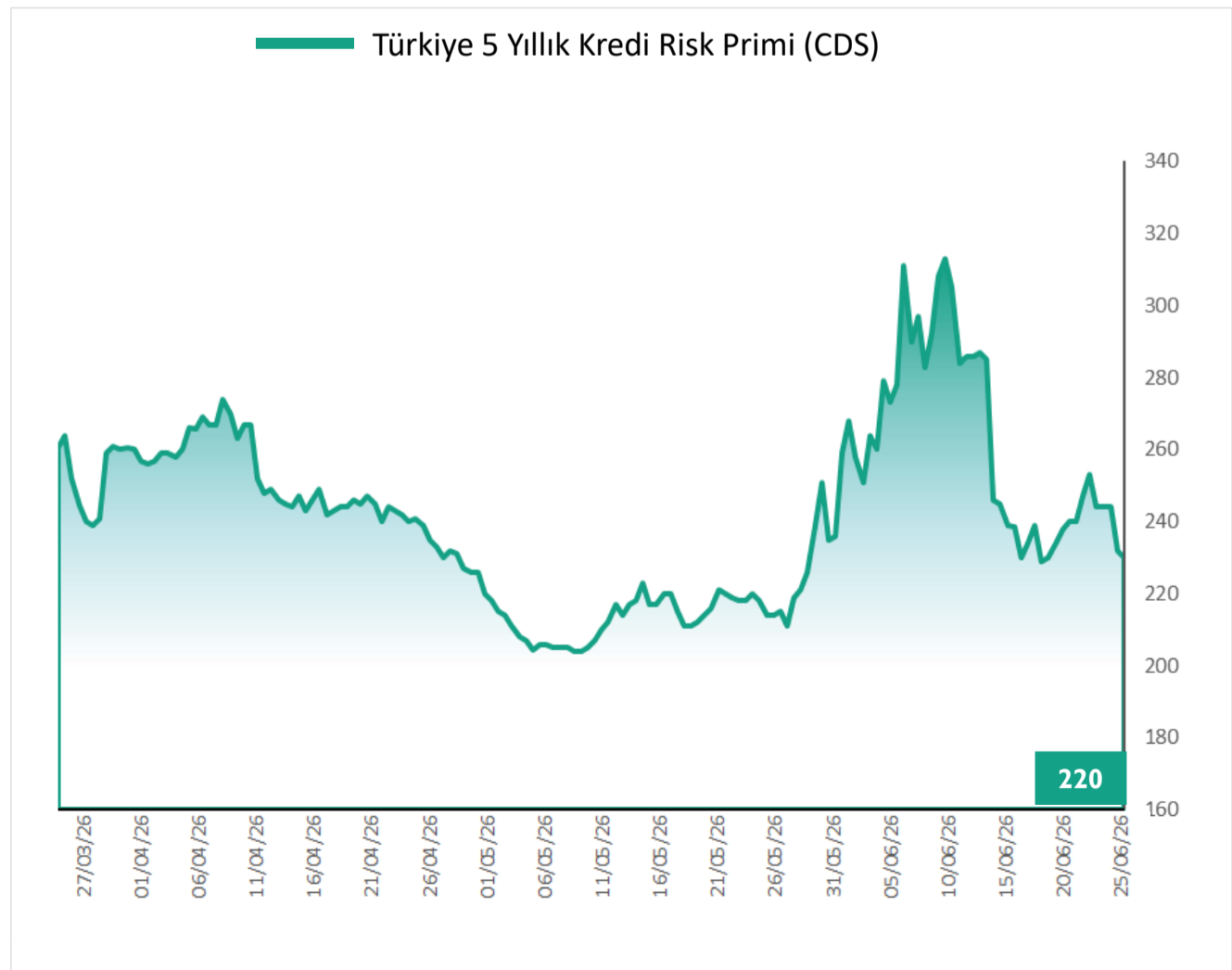
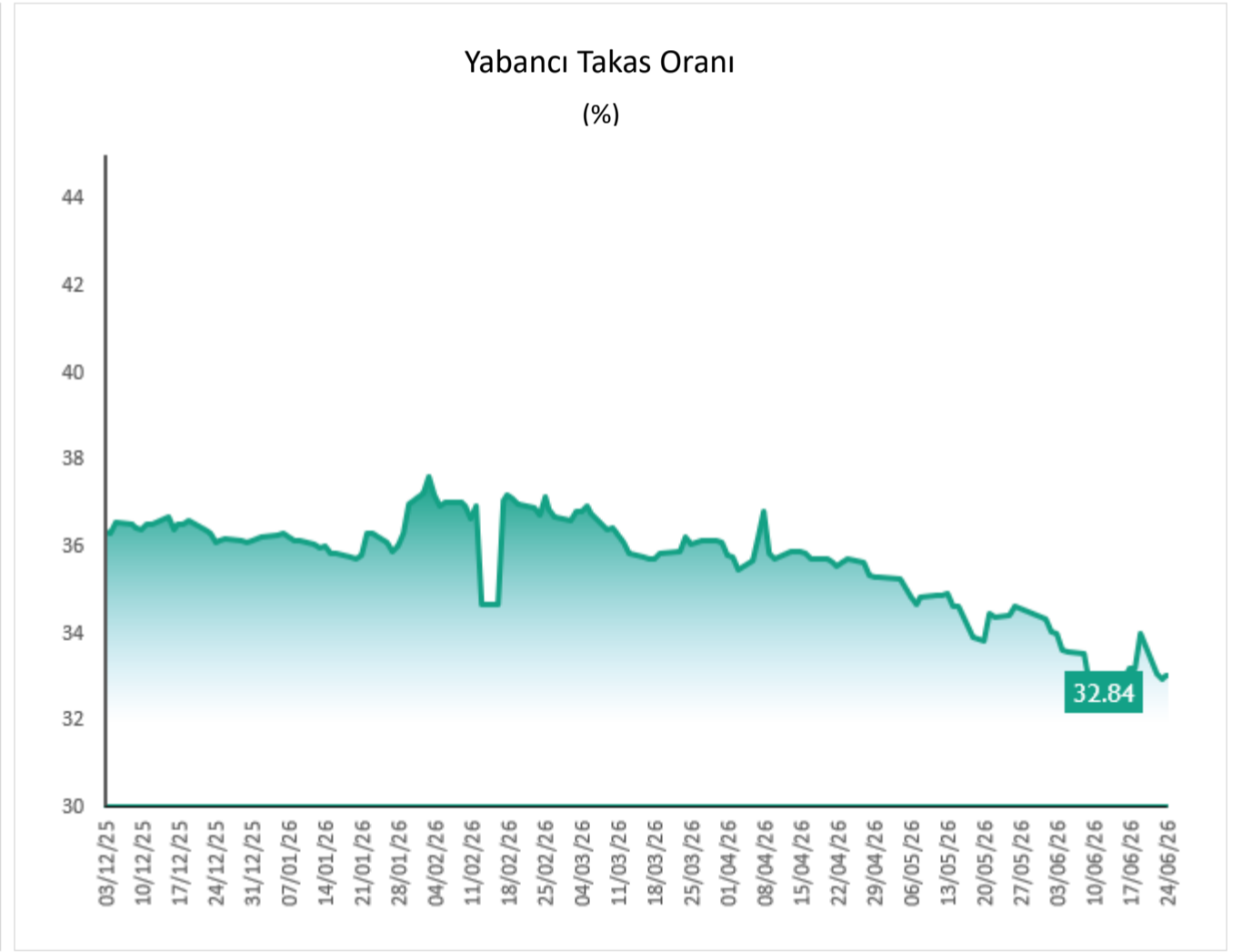
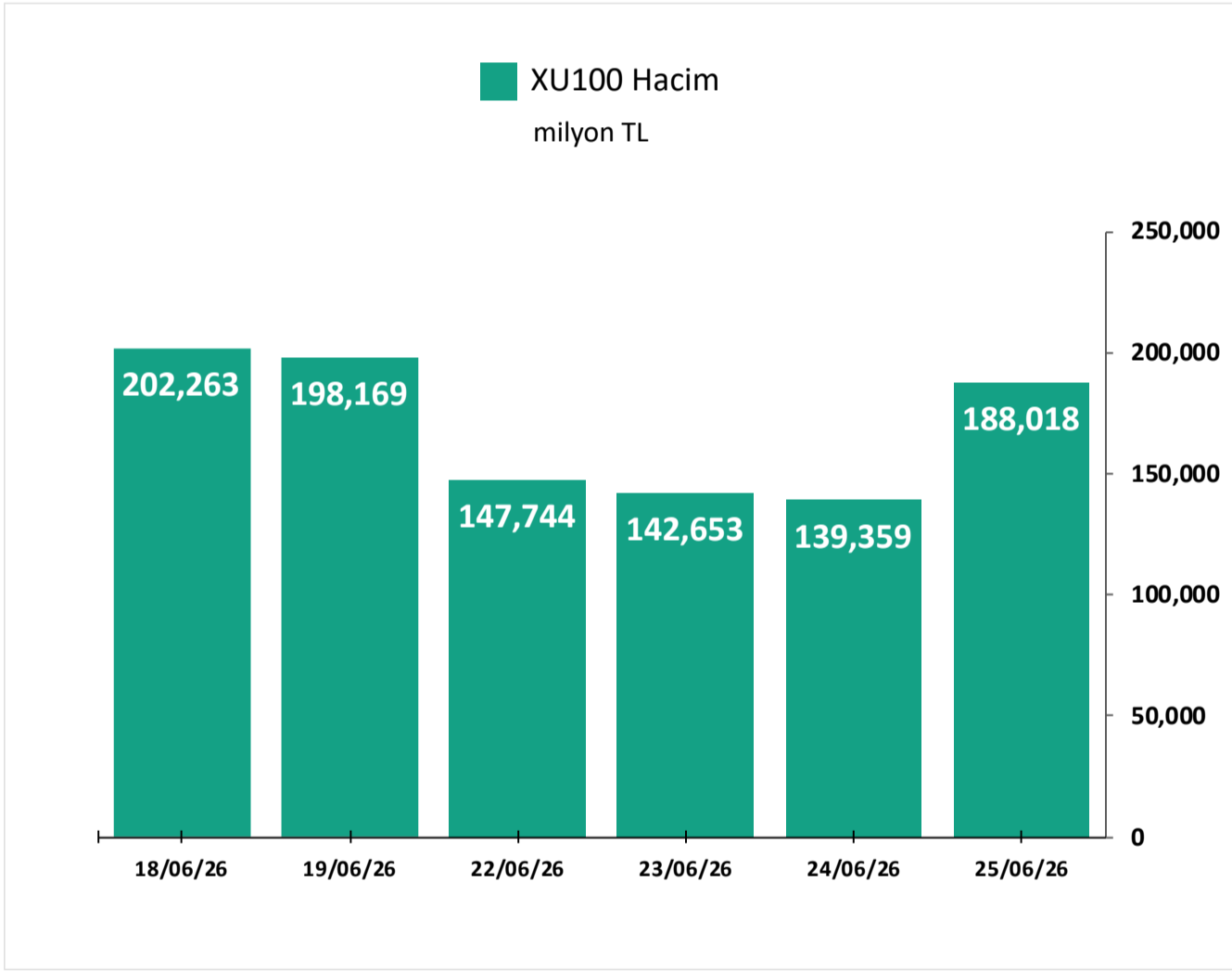
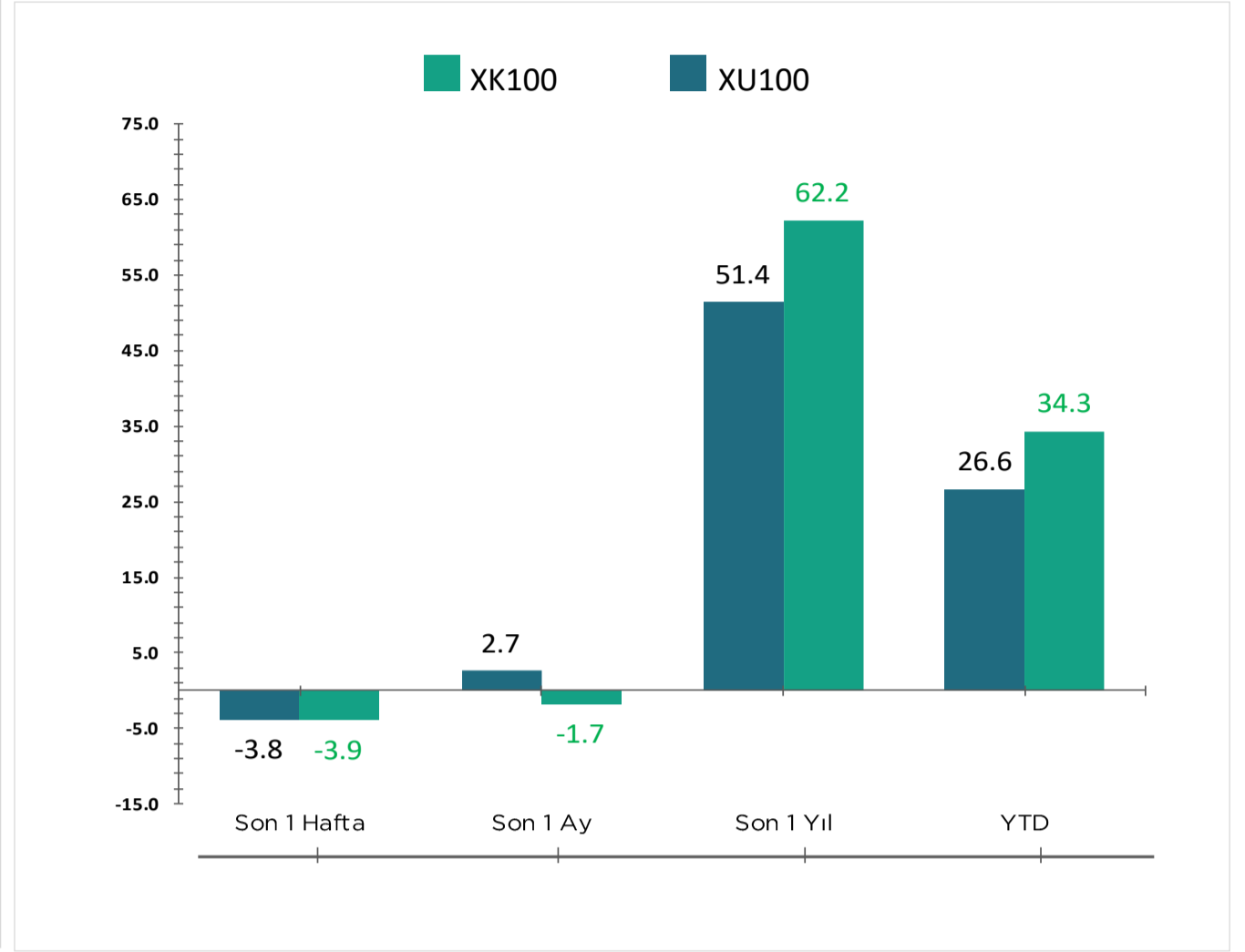
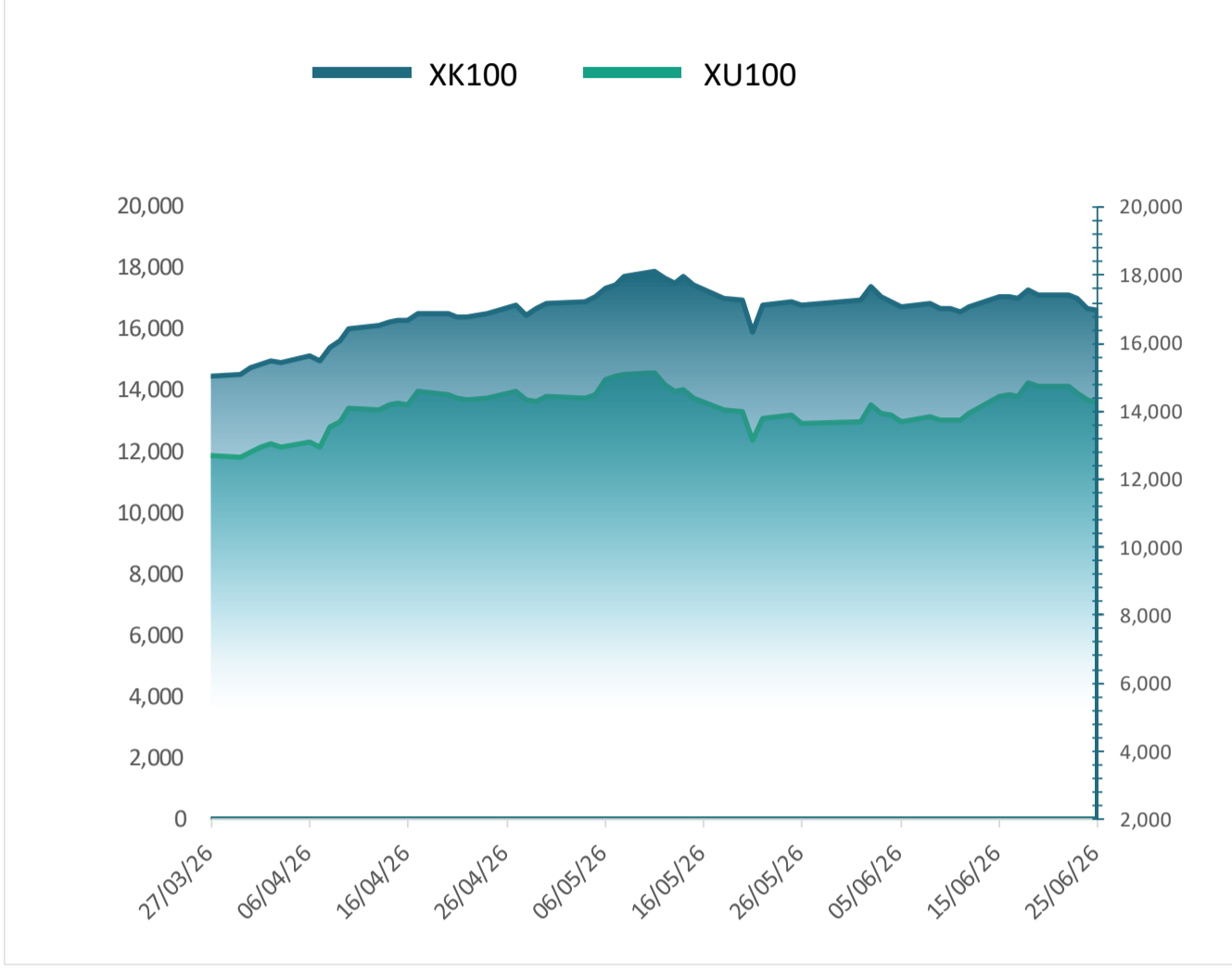
Akkök Holding, Akiş Gayrimenkul Yatırım <AKSGY TI> paylarından 3,4 milyon adet payı 9,35 - 9,94 TL fiyat aralığından alarak şirket sermayesindeki payını %15,12'ye yükseltti.

Piyasa Bilgileri	LOGO TI
Kapanış (TL/hisse)	138.0
Kapanış (USD/hisse)	3.0
Piyasa Değeri (milyon TL)	13,110
Piyasa Değeri (milyon USD)	282
Firma Değeri (milyon TL)	11,841
Sermaye (milyon TL)	95
Halka Açıklık Oranı (%)	64

Piyasa Bilgileri	GENIL TI
Kapanış (TL/hisse)	9.5
Kapanış (USD/hisse)	0.2
Piyasa Değeri (milyon TL)	42,930
Piyasa Değeri (milyon USD)	925
Firma Değeri (milyon TL)	46,372
Sermaye (milyon TL)	4,500
Halka Açıklık Oranı (%)	23

Piyasa Bilgileri	PASEU TI
Kapanış (TL/hisse)	127.7
Kapanış (USD/hisse)	2.8
Piyasa Değeri (milyon TL)	85,814
Piyasa Değeri (milyon USD)	1,848
Firma Değeri (milyon TL)	86,889
Sermaye (milyon TL)	672
Halka Açıklık Oranı (%)	32

## Grafikler

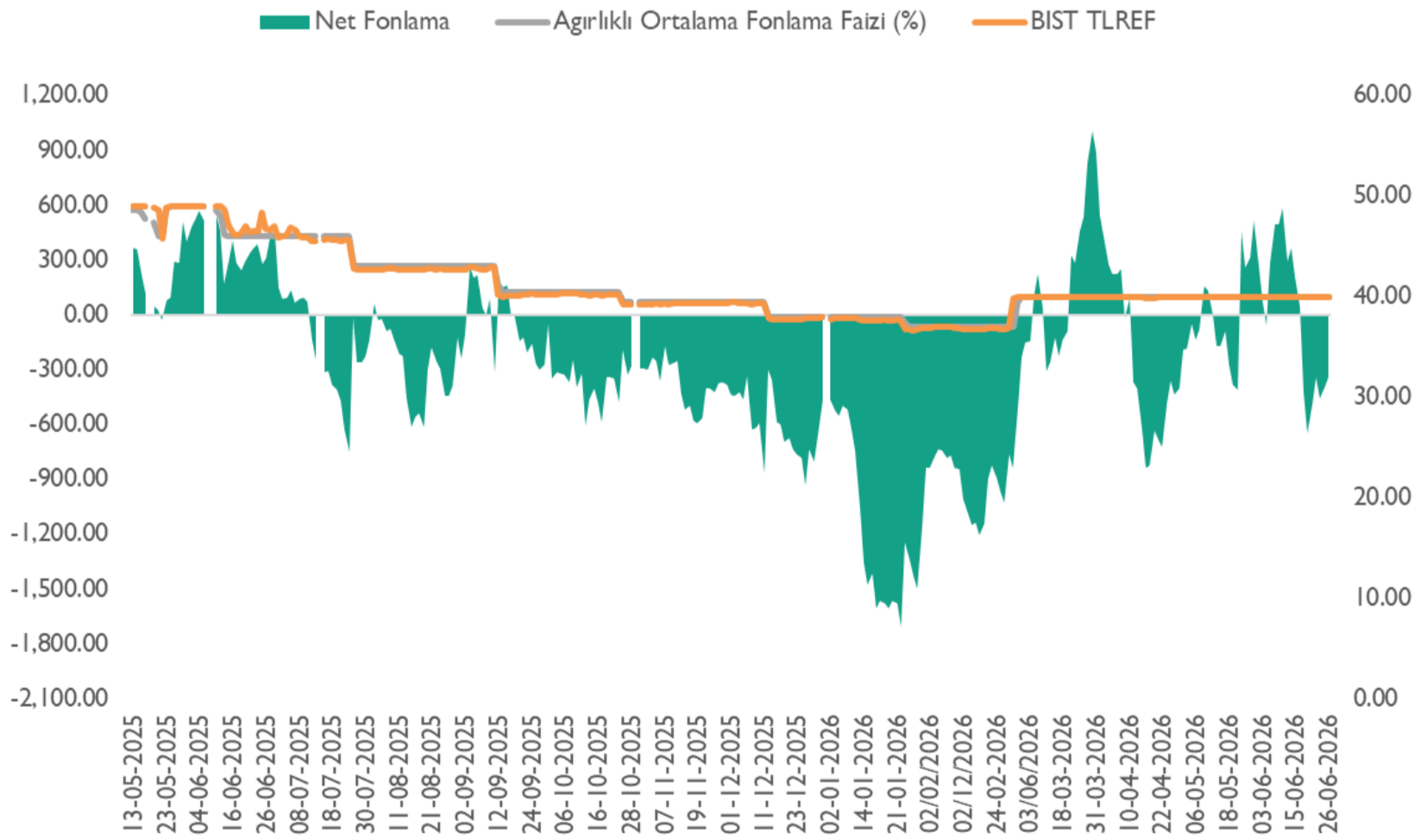


## Altın S1 İskonto / Prim Görünümü (%)



\*Altın S1'in 0,01 gram altın fiyatına oranlanması ile elde edilen bu oranının 0'ın altında olması Altın S1'in iskontolu olarak işlem görmesine, 0'ın üstünde olması ise primli olarak işlem görmesine işaret etmektedir.

## Net Fonlama Maliyeti



\*TLREF %39,99 ve fonlama maliyeti %40,00 seviyelerinde gerçekleşirken, net fonlama 394,6 milyar TL açık verdi.



## Temettü Takvimi

Hisse	Nakit Kar Payı Kullanım Tarihi	Brüt Temettü Toplam (mn TL)	HBT (Brüt)	Toplam Temettü Verimi (%)	Nakit Kar Payı Ödeme Şekli
<b>KATILIM DIŞI</b>					
<b>HLGYO</b>	26.06.2026	2,210	0.58	<b>8.9%</b>	Peşin
<b>ISKPL</b>	26.06.2026	1	0.00	<b>0.0%</b>	Peşin

**HBT:** Hisse Başı Temettü



## Haftalık Ekonomik Takvim

Saat	Ülke	Dönem	Veri	Beklenti	Önceki
<b>22 Haziran 2026 - Pazartesi</b>					
10:00	Türkiye	Haziran	Tüketici Güveni		85,8
10:00	Türkiye	Haziran	Sektörel Enflasyon Beklentileri		33,10
11:00	Türkiye	Mayıs	Yabancı Turist Girişi (Yıllık)		-9,44%
17:30	Türkiye	Mayıs	Merkezi Hükümet Borç Stoku		14.765,3B
<b>23 Haziran 2026 - Salı</b>					
11:00	Euro Bölgesi	Haziran	Hizmet PMI	49,0	47,7
11:00	Euro Bölgesi	Haziran	İmalat PMI	51,5	51,6
11:00	Euro Bölgesi	Haziran	S&P Global Bileşik PMI	49,1	48,5
15:15	ABD		ADP İstihdam Değişimi (Haftalık)		25,50K
16:45	ABD	Haziran	Hizmet PMI	51,0	50,7
16:45	ABD	Haziran	Üretim PMI	54,6	55,1
16:45	ABD	Haziran	S&P Global Bileşik PMI		51,5
23:30	ABD		Amerikan Petrol Enstitüsü Ham Petrol Stokları (Haftalık)		-8,330M
<b>24 Haziran 2026 - Çarşamba</b>					
10:00	Türkiye	Haziran	İnşaat Sektörü Güven Endeksi		82,1
10:00	Türkiye	Haziran	Perakende Ticaret Sektörü Güven Endeksi		112,5
10:00	Türkiye	Haziran	Hizmet Sektörü Güven Endeksi		109
15:30	ABD	1. Çeyrek	Cari Denge	-227,0B	-190,7B
15:30	ABD	Mayıs	İnşaat İzinleri	1,413M	1,423M
17:00	ABD	Mayıs	Yeni Konut Satışları	640k	622K
<b>25 Haziran 2026 - Perşembe</b>					
14:30	Türkiye		Menkul Kıymet İstatistikleri (dolar)		-115M
15:30	ABD	Mayıs	Çekirdek Kişisel tüketim Giderleri Fiyat Endeksi (Yıllık)	3,4%	3,3%
15:30	ABD	Mayıs	Çekirdek Kişisel tüketim Giderleri Fiyat Endeksi (Aylık)	0,3%	0,2%
15:30	ABD	1. Çeyrek	GSYİH (Çeyreklik)	1,7%	1,6%
15:30	ABD	Mayıs	Dayanıklı Mal Siparişleri (Aylık)	-4,7%	8,0%
15:30	ABD	Mayıs	Çekirdek Dayanıklı Mal Siparişleri (Aylık)		1,1%
15:30	ABD		İşsizlik Maaşı Başvuruları	225k	225k
<b>26 Haziran 2026 - Cuma</b>					
11:00	Euro Bölgesi	Mayıs	AMB 1 Yıllık Enflasyon Beklentisi	3,9%	4,0%
15:30	ABD	Mayıs	Otomotiv Hariç Perakende Stokları		
17:00	ABD	Haziran	Michigan Enflasyon Beklentisi		4,6%

Kaynak: Bloomberg, Matriks, Foreks, Investing.com



## Araştırma Kapsamındaki Hisseler

Şirket	Hisse Kodu	Son Fiyat (TL)	Hedef Fiyat (TL)	Getiri Potansiyeli (%)	Tavsiye	Piyasa Değeri (milyon TL)	Ortalama Hacim (milyon TL)	F/K		FD/FAVÖK	
								26T	27T	26T	27T
<b>Bankacılık</b>											
Albaraka Türk	ALBRK	8.28	12.80	%55	AL	20,700	202				
<b>Demir - Çelik</b>											
Ereğli Demir Çelik	EREGL	40.32	42.90	%6	TUT	282,240	5,350	41.76	24.03	8.13	5.35
<b>Havacılık *</b>											
Türk Hava Yolları	THYAO	328.50	400.00	%22	AL	453,330	14,157	3.75	3.47	4.21	3.98
Pegasus Hava Taşımacılığı	PGSUS	180.70	314.00	%74	AL	90,350	2,019	4.46	4.17	5.72	5.72
<b>Kimya</b>											
Aksa	AKSA	11.50	15.40	%34	AL	44,678	328	17.21		7.50	
<b>Perakende</b>											
Bim Birleşik Mağazalar	BIMAS	375.50	505.00	%34	AL	450,600	3,887	19.87	15.25	8.46	6.93
Ebebek Mağazacılık	EBEBK	75.60	94.00	%24	AL	12,096	46	46.17	33.69	2.47	2.10
Mavi Giyim	MAVI	39.40	56.00	%42	TUT	31,304	294	8.59	7.06	2.44	2.05
Koton Mağazacılık	KOTON	14.49	21.00	%45	AL	12,022	48	47.52	7.81	1.91	1.48
<b>Petrol &amp; Gaz</b>											
Tüpraş	TUPRS	219.20	376.90	%72	AL	422,354	5,288	6.83	7.19	2.90	3.42
<b>Sağlık</b>											
Mlp Sağlık Hizmetleri	MPARK	426.50	600.00	%41	AL	81,467	320	9.64	7.52	4.80	3.84
Lokman Hekim	LKMNH	15.06	27.70	%84	AL	3,253	29	11.83	8.15	4.64	3.62
<b>Savunma</b>											
Aselsan	ASELS	373.50	534.50	%43	TUT	1,703,160	10,196	38.14	30.05	27.84	19.99
<b>Yazılım</b>											
Logo Yazılım	LOGO	138.00	249.00	%80	AL	13,110	132	14.95	8.94	4.72	3.56
Hitit Bilgisayar Hizmetleri	HTTBT	40.10	65.00	%62	AL	12,030	26	19.78	15.70	11.48	9.29
<b>Altyapı &amp; Mühendislik</b>											
Gülermak Ağır Sanayi	GLRMK	177.90	252.00	%42	TUT	57,391	830	9.55	9.38	7.56	7.18
<b>Gayrimenkul</b>											
Emlak G.M.Y.O.	EKGYO	20.80	31.00	%49	AL	79,040	2,160	5.83	5.57	6.63	6.53
<b>Çimento</b>											
Çimsa	CIMSA	49.02	74.40	%52	AL	46,353	255	8.30	7.18	6.13	5.03
<b>Araştırma Kapsamı</b>				<b>%48</b>							

Kaynak: Bloomberg, Rasyonet, Kuveyt Türk Yatırım Araştırma

\*Havacılık sektör raporu katılım endeksinde yapılan değişiklik öncesinde hazırlanmıştır.



## Kuveyt Türk Yatırım Araştırma Ekibi

Dr. Kutay Gözgör  
ARAŞTIRMA DİREKTÖRÜ

Ubeyde Safvan Erbaş  
YÖNETMEN  
Teknik Analist

Muhammet Çakmak  
KIDEMLİ UZMAN  
Havacılık, Sağlık, Bilişim, GYO

Eren Bozdoğan  
KIDEMLİ UZMAN  
Perakende, Sanayi, Savunma,

Ali Osman Okut  
UZMAN YARDIMCISI  
Çimento

### YASAL UYARI

Bu raporda yer alan bilgiler Kuveyt Türk Yatırım Menkul Değerler A.Ş. ("Kuveyt Türk Yatırım") tarafından genel bilgilendirme amacıyla hazırlanmıştır. Burada yer alan bilgi, yorum ve tavsiyeler yatırım danışmanlığı kapsamında değildir. Yatırım danışmanlığı hizmeti; aracı kurumlar, portföy yönetim şirketleri, mevduat kabul etmeyen bankalar ile müşteri arasında imzalanacak yatırım danışmanlığı sözleşmesi çerçevesinde, kişilerin risk ve getiri tercihleri dikkate alınarak kişiye özel sunulmaktadır. Burada yer alan yorum ve tavsiyeler ise genel niteliktedir, herhangi bir yatırım aracının alım ya da satımı için öneri niteliğinde yorumlanmamalıdır. Bu tavsiyeler mali durumunuz ile risk ve getiri tercihlerinize uygun olmayabilir. Bu nedenle, sadece burada yer alan bilgilere dayanılarak mali durumunuz, risk ve getiri beklentileriniz ile uyumlu olmayan yatırım kararları vermeniz beklentilerinize uygun olmayan sonuçlar doğurabilir. Burada yapılan analizlere dayanarak yapılan yatırımlar zararlar da sonuçlanabilir. Bu rapora dayanarak yapılan herhangi bir yatırımın sonucu Müşteri'ye aittir. Bu sonuçlardan dolayı Kuveyt Türk Yatırım ve çalışanları hiçbir sorumluluk üstlenmemektedir. Bu raporda yer alan bilgiler, güvenilir olduğuna inanılan kaynaklardan derlenmiş olmakla birlikte kesinlikleri ve doğrulukları garanti edilmemektedir. Bu nedenle, bu bilgilerin tam veya doğru olmamasından, kullanılan kaynaklardaki hata ve eksik bilgilerden dolayı doğabilecek zararlar konusunda Kuveyt Türk Yatırım ve çalışanları herhangi bir sorumluluk kabul etmez. Raporda yer alan bilgiler Kuveyt Türk Yatırım'ın yazılı izni olmadan çoğaltılamaz, yayınlanamaz veya üçüncü kişiler ile paylaşılamaz.

İletişim ve Haberleşme için:

 [arastirma@kuveytturkyatirim.com.tr](mailto:arastirma@kuveytturkyatirim.com.tr)