

## Piyasalarda Gözler Enflasyon Raporuna Çevrildi...

- ABD'de beklentilerin üzerinde gelen üretici enflasyonu verisine rağmen teknoloji hisselerine yönelik güçlü alım iştahı endeksleri desteklerken, S&P 500 %0,58, Nasdaq ise %1,2 yeni rekor seviyelere ulaştı. Dow Jones ise günü %0,14 gerileyerek tamamladı. İran savaşı kaynaklı enerji fiyatlarındaki yükselişin enflasyon endişelerini artırması perakende, bankacılık ve döngüsel sektörler üzerinde baskı oluştururken, piyasa yükselişinin büyük ölçüde teknoloji ve yarı iletken hisseleriyle sınırlı kaldığı görüldü. Nvidia'nın %2'nin, Micron Technology'nin %4'ün üzerinde değer kazanması yapay zeka ve çip temasına yönelik ilginin korunduğunu gösterdi. Buna karşın S&P 500 şirketlerinin yaklaşık üçte ikisinin günü ekside tamamlaması, yükselişin genele yayılmadığını ve teknoloji hisseleriyle sınırlı kaldığını gösterdi. Makro veri cephesinde Nisan ayında ÜFE'nin aylık %1,4 ile Mart 2022'den bu yana en sert artışı kaydetmesi ve yıllık bazda %6'ya yükselerek beklentileri aşması, enflasyon baskılarının sürdüğünü gösterdi. Öte yandan, Fed'in 2025 raporunda Amerika'da yaşayanların en büyük finansal endişesinin hala enflasyon olarak öne çıkması, fiyat baskılarının hanehalkı algısında da önemini koruduğunu gösterdi.
- Geride bıraktığımız günde Borsa İstanbul'da sert satışlar devam etti. %1,23 değer kaybeden BIST 100 endeksi, 14,598 puan seviyesinden seansı tamamladı. Böylelikle 15,000 seviyelerinden gelen satış baskıları ikinci güne taşınmış oldu. Bankacılık endeksi %1,3 düşerken, Katılım 100 endeksi %0,84 geriledi. Endekste %7 ağırlığa sahip BİM hisselerinde %4,10 artış gözlenirken; Destek Finans Faktöring ve Sasa hisselerinde sert satışlar takip edildi. Geride bıraktığımız günde endekste yaklaşık 500 milyon TL para girişi gerçekleşti. Türkiye'nin kredi risk primi (CDS) 234 puan seviyesinde kaydedildi. Diğer yandan tahvil piyasasında satışların devam ettiği gözlemlendi. **TLREF %39,99 ve fonlama maliyeti %40,00 seviyelerinde gerçekleşirken, net fonlama 168,2 milyar TL fazla verdi.**
- Türkiye Cumhuriyet Merkez Bankası (TCMB) verilerine göre Mart ayında cari işlemler dengesi, piyasa beklentisine paralel olarak 9,7 milyar dolar açık verdi. Geçtiğimiz yılın aynı döneminde kaydedilen 4,9 milyar dolarlık açığa kıyasla bozulmanın hızlandığını gözlemliyoruz. Kuveyt Türk Yatırım Araştırma olarak yıl sonu cari açık beklentimizi; petrol fiyatlarındaki sert yükseliş, dış ticaret açığındaki genişleme eğiliminin sürmesi ve turizm gelirlerinde Orta Doğu kaynaklı zayıflama risklerini dikkate alarak 41,9 milyar dolar seviyesinde korumaya devam ediyoruz. Mevsimsel etkiler ve öncü verilerdeki Nisan ihracat rakamlarındaki %22'lik artış dikkate alındığında, cari açığın Nisan ayında 5,5 ila 7 milyar dolar bandında gerçekleşebileceğini **düşünüyoruz.**

## Ne Bekliyoruz...

- Piyasalarda Orta Doğu kaynaklı haber akışları fiyatlamaya davranışları üzerinde belirleyici olmaya devam ederken, Borsa İstanbul'da 15.000 puan seviyesinin altında kar satışları hız kazandığı görülüyor. ABD-İran hattında süregelen çelişkili açıklamalar risk iştahını baskılarken, petrol fiyatlarının 100 dolar üzerindeki seyri küresel enflasyon görünümüne ilişkin endişeleri artırıyor. Mevcut görünümde yatırımcıların daha seçici hareket etmesinin, haber akışına duyarlı pozisyonlanmasının ve son dönemde görece geri planda kalan sektör ile hisselerine yönelmesinin daha sağlıklı bir strateji sunduğunu düşünüyoruz. Yurt içi piyasalarda bugün gözler, TSİ 10:30'da başlayacak olan TCMB Enflasyon Raporu (ER) sunumunda olacak. Artan enerji maliyetlerinin TÜFE üzerindeki doğrudan ve dolaylı etkileri dikkate alındığında, TCMB'nin 2026 yılı için açıkladığı %15-%21 tahmin aralığı ile %16 seviyesindeki orta nokta hedefinde yukarı yönlü revizyona gitmesini bekliyoruz. Öte yandan, TCMB'nin yılın geri kalanına ilişkin vereceği mesajlar başta bankacılık endeksi olmak üzere Borsa İstanbul genelinde gün içi oynaklığın artmasına neden olabilir. Kuveyt Türk Yatırım Araştırma olarak, yıl sonu TÜFE beklentimizin %28,8 seviyesinde bulunduğunu da belirtmek isteriz.
- Teknik görünüm tarafında ise artan kar satışlarının ardından 14.532-14.600 bandı kısa vadede kritik destek bölgesi olarak öne çıkıyor. Bu bölgenin altında gerçekleşebilecek kapanışlar satış baskısının derinleşmesine neden olabilir. Yukarı yönlü hareketlerde ise 14.685, 14.770 ve 14.910 seviyeleri direnç olarak takip edilebilir.
- Yeni güne başlarken küresel piyasalarda, ABD Başkanı Trump ile Çin Devlet Başkanı Şi Jinping'in Pekin'de gerçekleştirdiği ilk görüşmeye ilişkin haber akışı takip ediliyor. Görüşme sonrası somut politika başlıklarına yönelik detaylar sınırlı kalsa da Trump'ın iki ülke ilişkilerinin geleceğine dair olumlu söylemleri, ABD ve Avrupa vadeli endeks kontratlarında alımları destekliyor. Asya borsalarında ise karışık bir seyir izlenirken, piyasaların odağında yarın sabah TSİ gerçekleşmesi beklenen ikinci görüşmeden çıkabilecek mesajlar yer alıyor. Piyasa açısından özellikle Orta Doğu'da yaşanan gerilim, enerji fiyatları üzerindeki riskler, ikili ticaret başlıkları ve teknoloji/yarı iletken alanındaki olası sinyallerin öne çıkacağını düşünüyoruz. ABD-Çin ilişkilerine yönelik yapıcı tonun korunması teknoloji hisseleri başta olmak üzere risk iştahını destekleyebilirken, Orta Doğu gerilimine ilişkin somut bir yumuşama sinyali enerji fiyatları ve enflasyon beklentileri üzerinden küresel varlık fiyatlamalarına olumlu yansiyabilir. Buna karşılık, yarınki görüşmeden güçlü bir politika mesajı çıkmaması halinde son dönemde teknoloji hisseleri öncülüğünde daralan piyasa yükselişinin kırılma kalmaya devam edebileceğini değerlendiriyoruz.

## Ekonomik Takvim

- 10:30- Türkiye TCMB Enflasyon Raporu
- 15:30- ABD Perakende Satışlar

Katılım Endeksleri	TL	USD
XKTUM / XKTUM	18,982	419
XK100 / XK100	17,554	387
XU100 / XU100	14,598	322
Günlük Değişim XKTUM		-0.80%
Günlük Değişim XK100		-0.84%
Günlük Değişim XU100		-1.23%
Günlük Hacim (XKTUM)	TL123,264 mn	
Günlük Hacim (XK100)	TL101,604 mn	
Günlük Hacim (XU100)	TL193,088 mn	

XKTUM Piyasa Değeri	TL7,242.3 mn
XKTUM Dolaşımdaki Hisse Oranı	35%
Üç Aylık Ortalama Hacim	TL95,182 mn

XK100 Getiriler (TL)	Δ	Δ
1H / 1A	-0.96%	8.59%
3A / 12A	16.81%	70.68%

XKTUM En Yüksek Hacim	TL mn	Δ
TEHOL	8,491	6.62%
EREGL	7,405	1.05%
BIMAS	6,273	4.10%
ASELS	5,700	-1.55%
TUPRS	5,520	-1.67%

XKTUM En Çok Yükselenler	TL	Δ
BRLSM	17.60	10.00%
SMRTG	12.55	9.99%
PRKAB	44.78	9.97%
ANGEN	14.57	9.96%
ULUSE	282.75	9.91%

XKTUM En Çok Düşenler	TL	Δ
RALYH	324.00	-10.00%
AHSGY	22.14	-10.00%
PASEU	108.90	-10.00%
DURKN	20.94	-9.97%
KRONT	18.15	-9.97%

\* XKTUM = BIST Katılım Tüm Endeksi

\*\* XK100 = BIST Katılım 100 Endeksi

\*\*\* XU100 = BIST 100 Endeksi



## Şirket Haberleri

 Katılım Endeksi Şirket Haberleri

 Diğer Şirket Haberleri

### **BİM <BIMAS TI, AL, 505 TL> Bedelsiz Sermaye Artırımı Gerçekleşti.**

Şirket sermayesi %100 artırılarak, düzeltilmiş fiyatı 406.50 TL olarak güncellenmiştir.

**Bu doğrultuda BİM için hedef fiyatımız 505 TL olarak korumaya devam ediyoruz.**

### **Aselsan <ASELS TI, TUT, 534.50 TL> Temettü Kararı Aldı.**

Şirket, pay başına 0,42 TL temettü kararı aldı. Kar payı, 24.11.2026 tarihinde peşin olarak ödenecektir. Böylelikle toplam 1,9 milyar TL temettü dağıtılacak olup brüt temettü verimi %0,1 seviyesindedir.

**Aselsan için hedef fiyatımızı 534.50 TL ve tavsiyemizi TUT yönünde sürdürüyoruz. Şirket 2026T göre 42.14x F/K ve 30.73x FD/FAVÖK çarpanlarıyla işlem görmektedir.**

### **Yeo Teknoloji <YEOTK TI> 16 Milyon Dolarlık Bataryalı Enerji Depolama Sistemi Satışı Gerçekleştirdi.**

Şirketin %100 iştiraki olan Reap Batarya Teknolojileri ile Egesa Elektrik İnşaat Enerji Üretim arasında, bataryalı enerji depolama sistemlerinin satışına yönelik 16 milyon dolar tutarında bir sözleşme imzalandı. Sözleşme kapsamındaki 1C şarj ve deşarj oranına sahip batarya enerji depolama üniteleri, Reap Batarya'ya ait Tuzla'daki fabrikada üretilecektir. Söz konusu sözleşme tutarı, şirketin 2025 yılı hasılatının yaklaşık %4,5'lik dilimine tekabül etmekte olup şirketin ciro ve karlılığına olumlu katkı sağlamasını bekliyoruz.

### **SDT Uzay ve Savunma <SDTTR TI> 6,45 Milyon Dolarlık Savunma Sistemleri Siparişi Aldı.**

Şirket, yurt içi bir müşteriden savunma sistemleri alanında toplam bedeli 6,45 milyon dolar tutarında yeni bir sipariş aldı. Söz konusu sipariş kapsamındaki teslimatların 2026-2031 yılları arasına yayılarak gerçekleştirilmesi planlanmaktadır. Söz konusu sözleşme tutarı, şirketin 2025 yılı hasılatının yaklaşık %13'lük dilimine tekabül etmekte olup, finansallar üzerinde olumlu etki oluşturacağını düşünüyoruz.

### **Katılmevim <KTLEV TI> 97. Şubelerini Nevşehir'de açıyor.**

Şirket, büyüme stratejisi doğrultusunda Nevşehir'de yeni bir şube açılışı gerçekleştireceğini duyurdu. Bu açılışla birlikte Türkiye genelinde toplam şube sayısı 97 adete ulaşacaktır. Şirketin şube ağındaki genişlemeyle beraber, müşteri sayısı ve sözleşme büyüklüğünün olumlu etkilenmesini bekliyoruz.

Piyasa Bilgileri	BIMAS TI
Kapanış (TL/hisse)	406.5
Kapanış (USD/hisse)	9.0
Piyasa Değeri (milyon TL)	487,800
Piyasa Değeri (milyon USD)	10,761
Firma Değeri (milyon TL)	515,917
Sermaye (milyon TL)	600
Halka Açıklık Oranı (%)	68

Piyasa Bilgileri	ASELS TI
Kapanış (TL/hisse)	412.8
Kapanış (USD/hisse)	9.1
Piyasa Değeri (milyon TL)	1,882,140
Piyasa Değeri (milyon USD)	41,520
Firma Değeri (milyon TL)	1,904,224
Sermaye (milyon TL)	4,560
Halka Açıklık Oranı (%)	26

Piyasa Bilgileri	YEOTK TI
Kapanış (TL/hisse)	100.0
Kapanış (USD/hisse)	2.2
Piyasa Değeri (milyon TL)	35,500
Piyasa Değeri (milyon USD)	783
Firma Değeri (milyon TL)	42,189
Sermaye (milyon TL)	355
Halka Açıklık Oranı (%)	36

Piyasa Bilgileri	SDTTR TI
Kapanış (TL/hisse)	274.5
Kapanış (USD/hisse)	6.1
Piyasa Değeri (milyon TL)	15,921
Piyasa Değeri (milyon USD)	351
Firma Değeri (milyon TL)	16,345
Sermaye (milyon TL)	58
Halka Açıklık Oranı (%)	27

## Şirket Haberleri

 Katılım Endeksi Şirket Haberleri

 Diğer Şirket Haberleri

### Pay Alım Satım Bildirimleri:

Avrupakent Gayrimenkul Yatırım <AVPGY TI> Yönetim Kurulu Başkanı Süleyman Çetinsaya, 20 bin adet payı 64,00 - 64,10 TL fiyat aralığından alarak şirket sermayesindeki payını %24,55'e yükseltti.

Vega Portföy, Söke Değirmencilik Sanayi <SOKE TI> paylarından yaklaşık 196,4 bin adet payı 20,20 - 20,40 TL fiyat aralığından alarak şirket sermayesindeki payını %5,001'e yükseltti.

Merrill Lynch International, Alves Kablo Sanayi <ALVES TI> paylarından yaklaşık 7,8 milyon adet pay alarak şirket sermayesindeki payını %5,41'e yükseltti.

Atlas Portföy, Işık Plastik Sanayi <ISKPL TI> paylarından 23,5 milyon adet pay alarak şirket sermayesindeki payını %10,49'a yükseltti.

Merrill Lynch International, Sasa Polyester Sanayi <SASA TI> paylarından yaklaşık 172,8 milyon adet payı 3,23 - 3,48 TL fiyat aralığından alarak şirket sermayesindeki payını %5,14'e yükseltti.

Ahlatıcı Doğal Gaz <AHGAZ TI> pay geri alım programı kapsamında 174,1 bin adet payı 31,13 TL fiyattan geri aldı.

Enerya Enerji <ENERY TI> pay geri alım programı kapsamında 600 bin adet payı 8,77 TL fiyattan geri aldı.

Türk İlaç Ve Serum Sanayi <TRILC TI> Genel Müdürü Yunus Emre Battal, yaklaşık 120,2 milyon adet pay satarak şirket sermayesindeki payını %0'a düşürdü.

Merrill Lynch International, DMR Unlu Mamuller <DMRGD TI> paylarından 12,5 milyon adet pay satarak şirket sermayesindeki payını %4,19'a düşürdü.

Pardus Portföy, LDR Turizm <LIDER TI> paylarından yaklaşık 2,5 milyon adet pay alarak şirket sermayesindeki payını %5,3'e yükseltti.

Pardus Portföy, Türk İlaç Ve Serum Sanayi <TRILC TI> paylarından yaklaşık 114,5 milyon adet pay alarak şirket sermayesindeki payını %12,09'a yükseltti.

Piyasa Bilgileri	AVPGY TI
Kapanış (TL/hisse)	65.0
Kapanış (USD/hisse)	1.4
Piyasa Değeri (milyon TL)	26,000
Piyasa Değeri (milyon USD)	574
Firma Değeri (milyon TL)	24,404
Sermaye (milyon TL)	400
Halka Açıklık Oranı (%)	25

Piyasa Bilgileri	SOKE TI
Kapanış (TL/hisse)	18.4
Kapanış (USD/hisse)	0.4
Piyasa Değeri (milyon TL)	7,112
Piyasa Değeri (milyon USD)	157
Firma Değeri (milyon TL)	6,849
Sermaye (milyon TL)	387
Halka Açıklık Oranı (%)	25

Piyasa Bilgileri	ALVES TI
Kapanış (TL/hisse)	3.5
Kapanış (USD/hisse)	0.1
Piyasa Değeri (milyon TL)	5,600
Piyasa Değeri (milyon USD)	124
Firma Değeri (milyon TL)	9,597
Sermaye (milyon TL)	160
Halka Açıklık Oranı (%)	85

## Sektör Haberleri

Katılım Endeksi Şirket Haberleri

Diğer Şirket Haberleri

### Yabancı İşlemleri – Nisan 2026

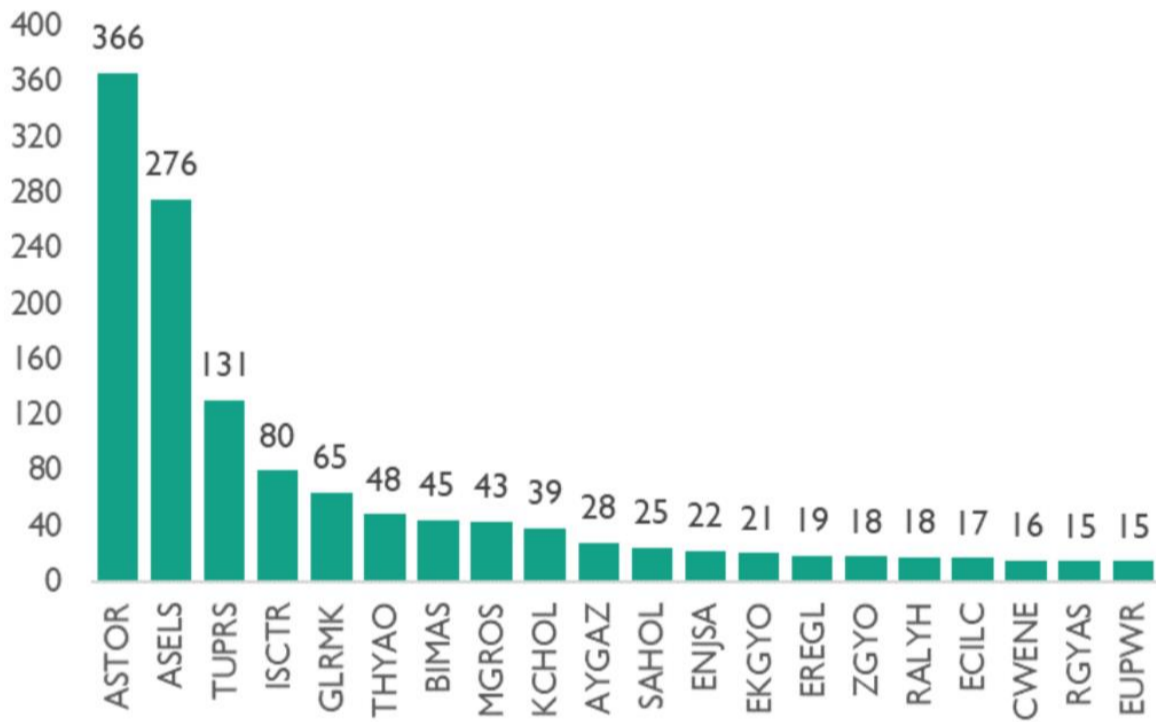
Borsa İstanbul, Nisan ayına ilişkin yabancı yatırımcı işlemlerini açıkladı. BIST Pay Piyasası'nda yabancı yatırımcılar Nisan ayında **1,26 milyar dolar** net alış yaptı. Böylelikle Mart ayında satış tarafında yer alan yabancı, yeniden alım tarafına geçmiş oldu. Geçen yılın aynı döneminde ise (Nisan 2025) 195 milyon dolar net alış gözlenmişti.

Nisan ayında yabancı yatırımcılar en çok **ASTOR, ASELS, TUPRS, ISCTR, GLRMK, THYAO, BIMAS, MGROS, KCHOL** ve **AYGAZ** hisselerini aldı.

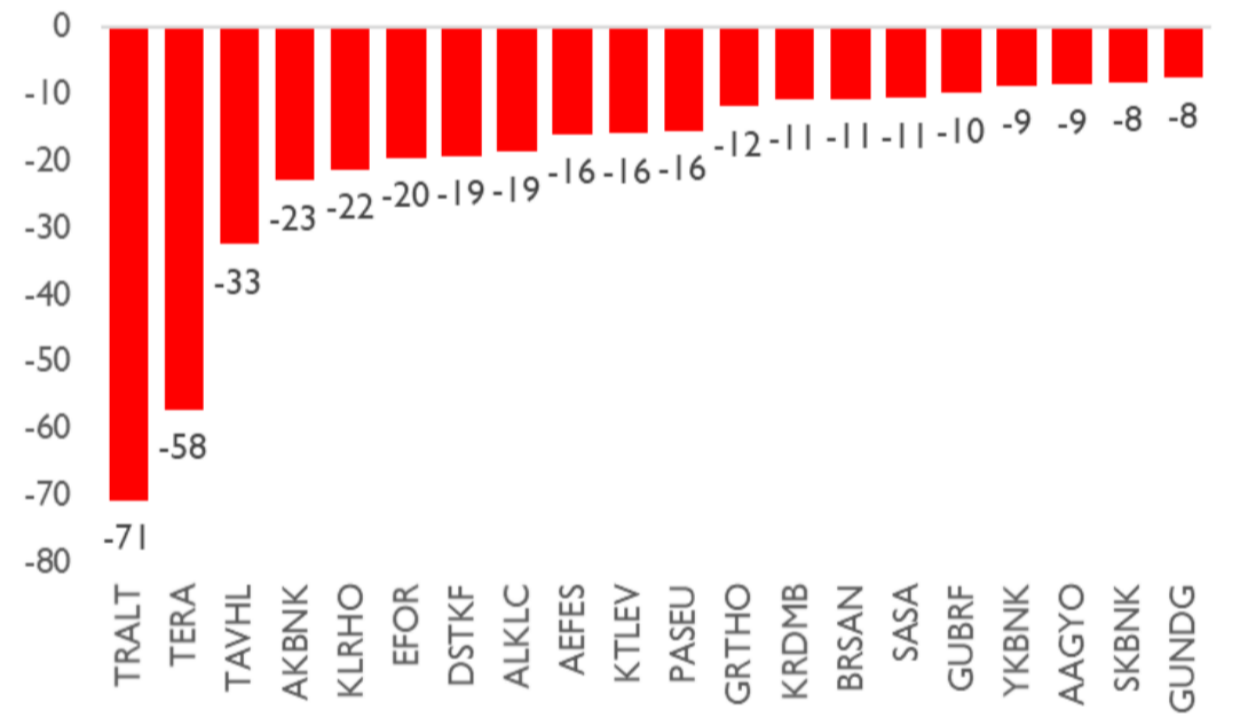
Aynı dönemde en çok satışı yapılan hisseler ise **TRALT, TERA, TAVHL, AKBNK, KLRHO, EFOR, DSTKF, ALKLC, AEFES** ve **KTLEV** oldu.

Böylelikle yabancı yatırımcılar, son 12 aylık dönemde (yapılandırılmış ürünler ve fon pazarı hariç) **yaklaşık 6,9 milyar dolar net alım yapmış oldu.**

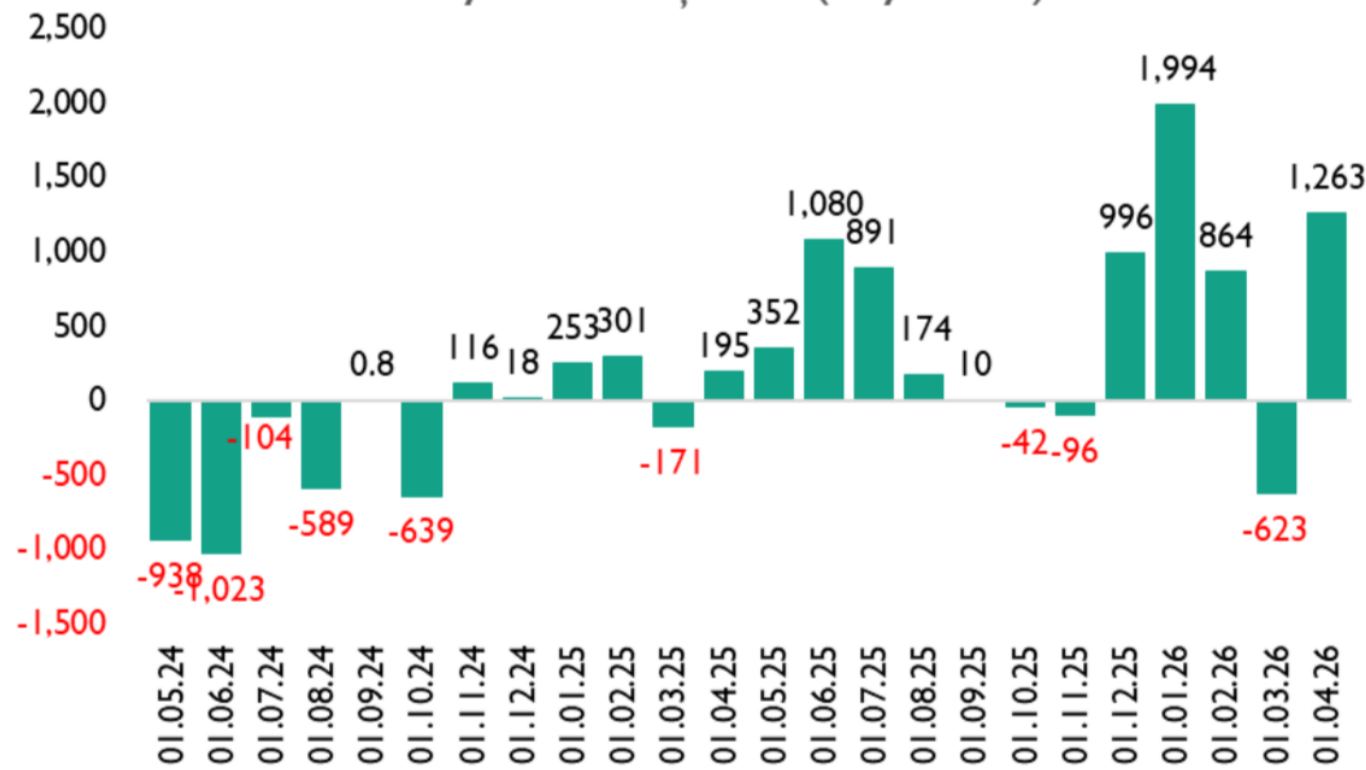
Net Alınan Hisseler (milyon ABD\$)



Net Satılan Hisseler (milyon ABD\$)



Aylık Yabancı İşlemleri (milyon dolar)



## Sektör Haberleri

 Katılım Endeksi Şirket Haberleri

 Diğer Şirket Haberleri

### Türk Ve Belçikalı Savunma Sanayisi Temsilcileri Arasında Stratejik İşbirliği Mutabakat Zaptları İmzalandı.

Türk ve Belçikalı savunma sanayisi temsilcileri, 6 stratejik işbirliğine imza attı. Belçika Ekonomik Misyonu'nun Türkiye ziyareti kapsamında düzenlenen törende, SAHA İstanbul ile Agoria BSDI, savunma ve havacılık inovasyonunda işbirliğini teşvik etmek amacıyla mutabakat zaptı imzaladı.

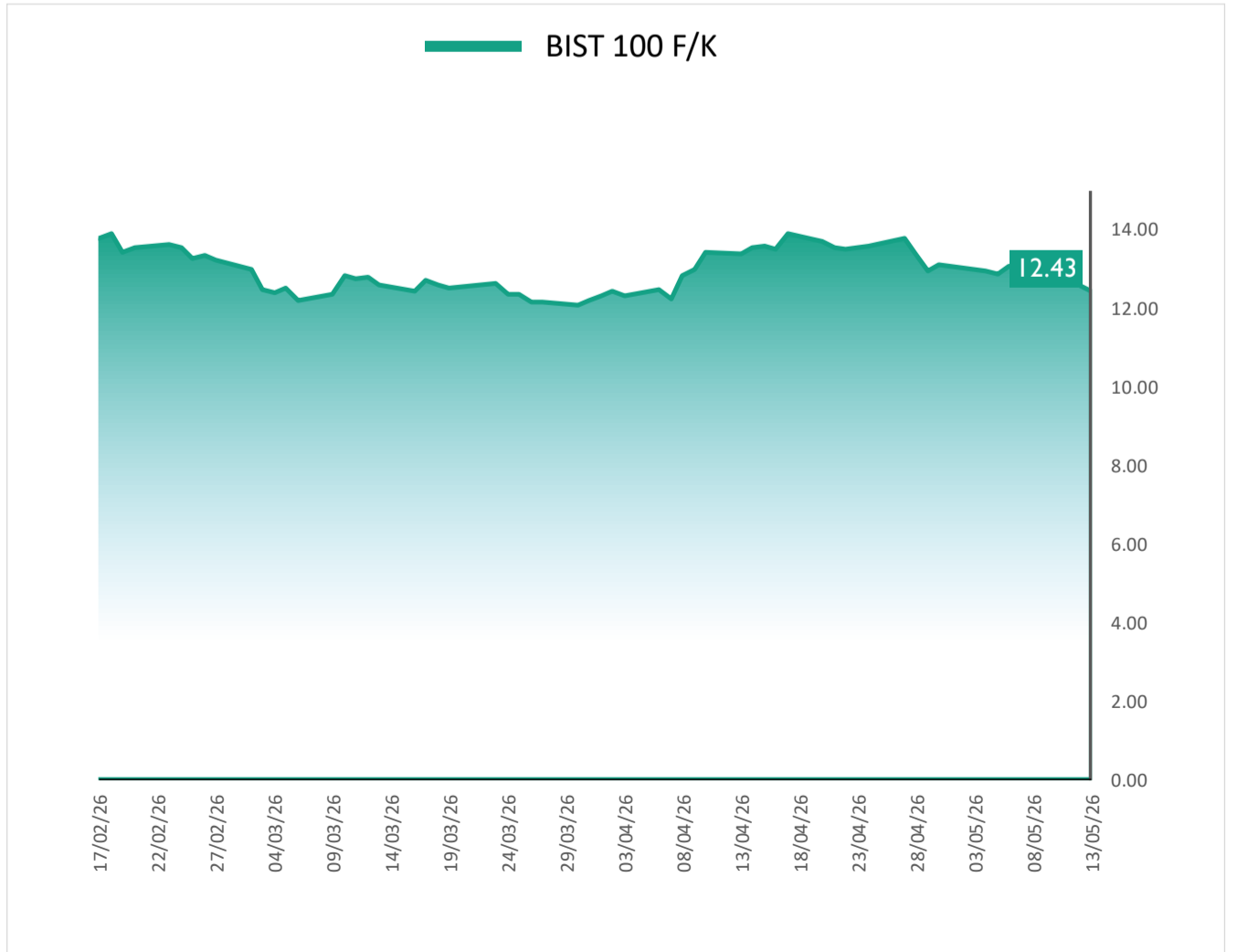
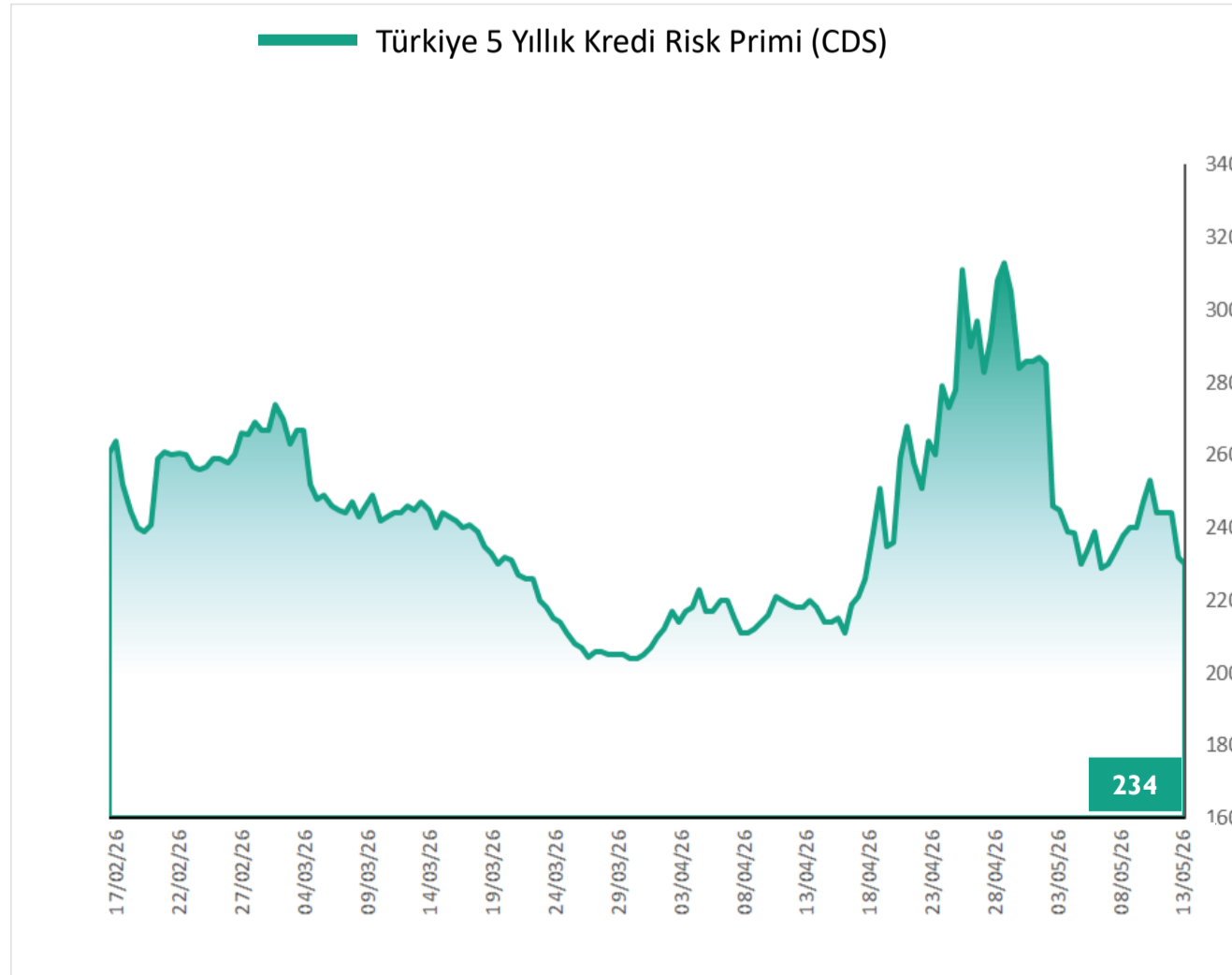
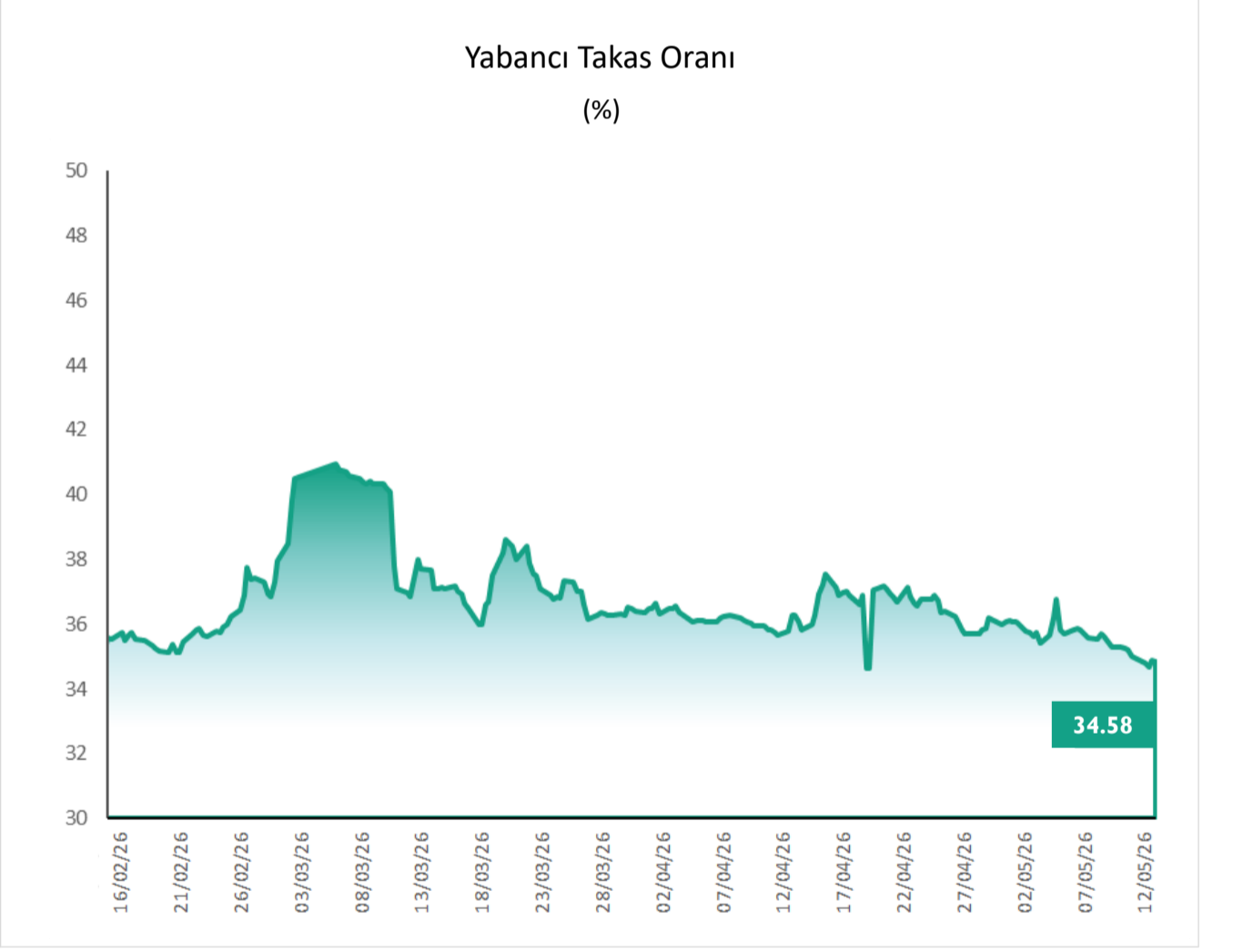
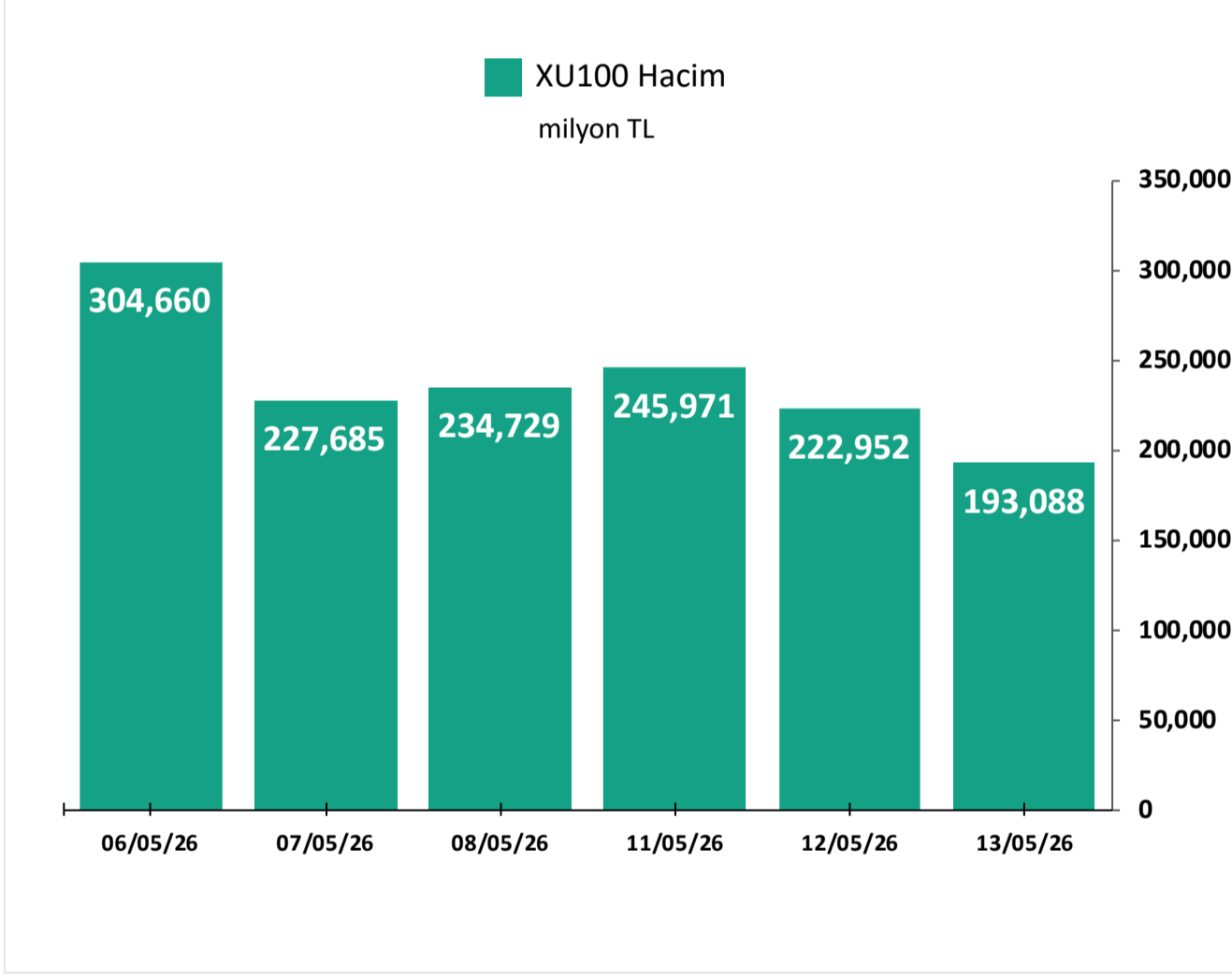
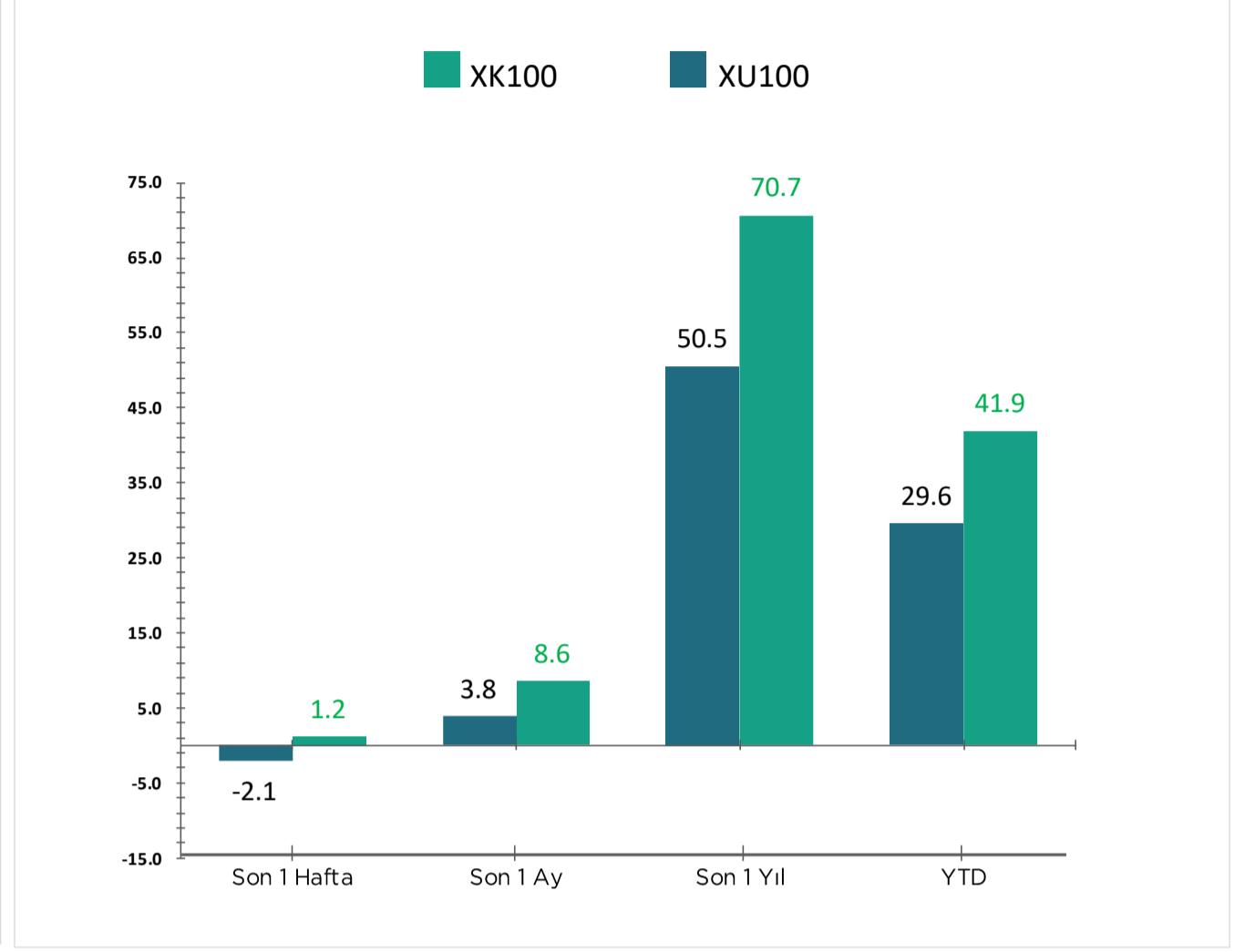
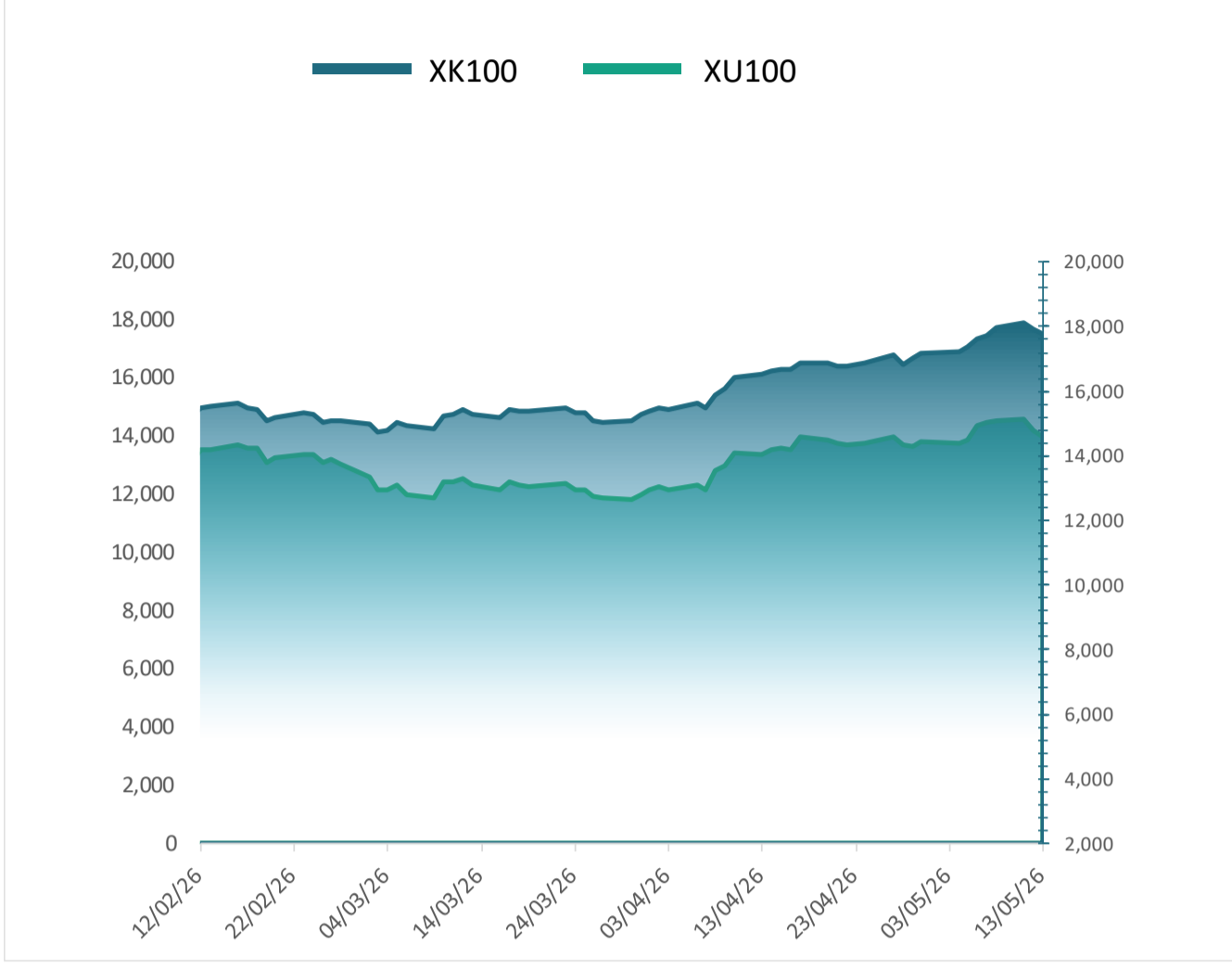
Türkiye ve Belçika'nın savunma sanayileri arasındaki bağları güçlendirmeye yönelik imzalanan mutabakat zaptı, ortak araştırma faaliyetleri, teknolojik işbirliği ve iş uygulamalarının değişimi için bir çerçeve oluşturacak. Törende, FNSS ile John Cockerill Defense SA arasında da mevcut ve yeni pazarları ortaklaşa geliştirmek ve keşfetmek amacıyla mutabakat zaptı imzalandı. İki şirket, bu anlaşma yoluyla dünya çapındaki müşterilere yüksek kaliteli zırhlı araçlar sunma konusundaki ortak taahhütlerini bir kez daha teyit etme kararı aldı. Törende ayrıca BTMco ile ABC, ALTUNA Uluslararası Mühendislik ile New Lachaussee, TUSAŞ ile SONACA ve ASELSAN ile XO Advanced Systems şirketleri arasında atılan imzalarla çeşitli alanlarda işbirliğine kapı aralandı.

(Kaynak: Anadolu Ajansı)

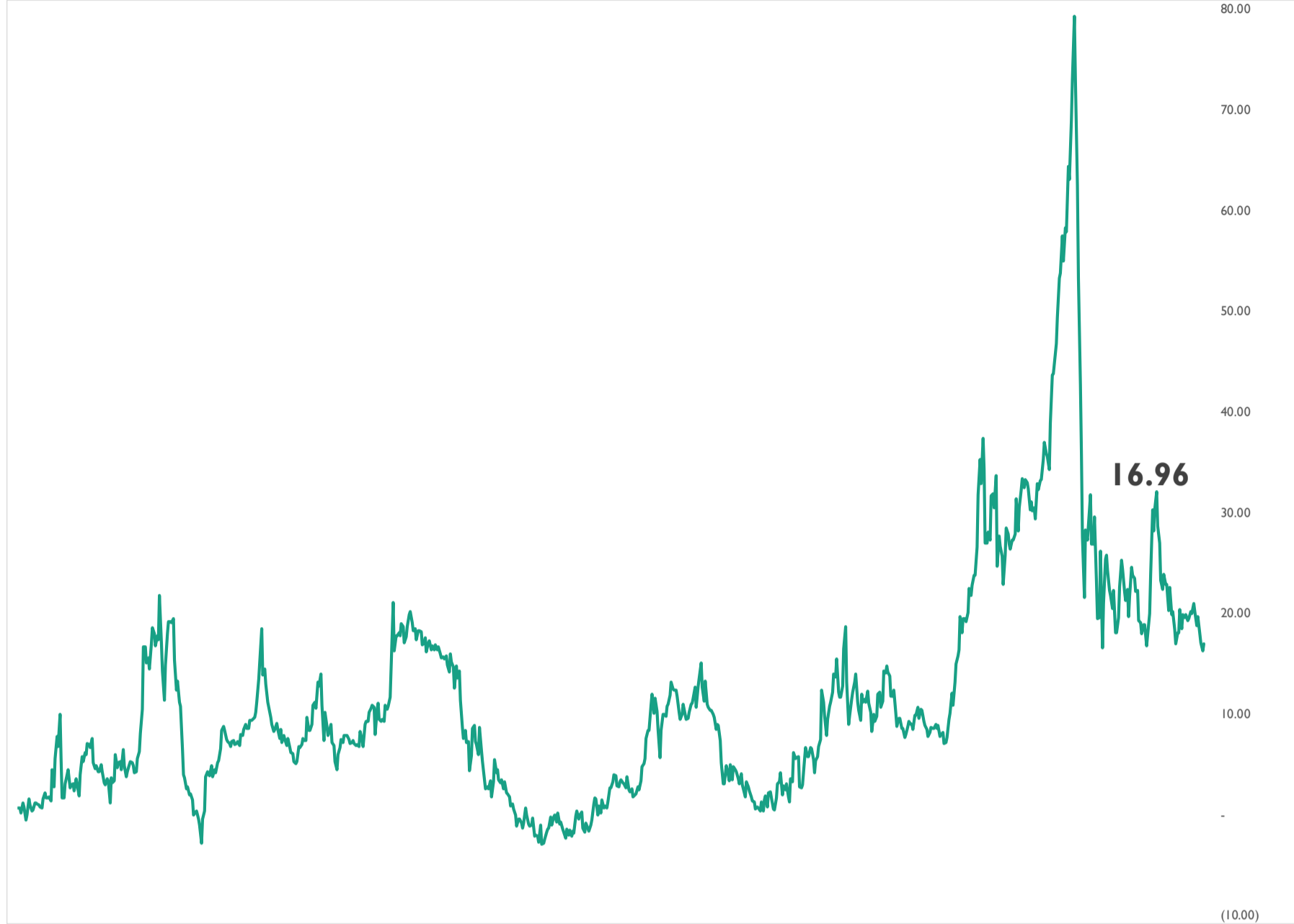
Piyasa Bilgileri	ASELS TI
Kapanış (TL/hisse)	412.8
Kapanış (USD/hisse)	9.1
Piyasa Değeri (milyon TL)	1,882,140
Piyasa Değeri (milyon USD)	41,520
Firma Değeri (milyon TL)	1,904,224
Sermaye (milyon TL)	4,560
Halka Açıklık Oranı (%)	26

Piyasa Bilgileri	ALTNY TI
Kapanış (TL/hisse)	17.3
Kapanış (USD/hisse)	0.4
Piyasa Değeri (milyon TL)	17,290
Piyasa Değeri (milyon USD)	381
Firma Değeri (milyon TL)	19,196
Sermaye (milyon TL)	1,000
Halka Açıklık Oranı (%)	36

## Grafikler

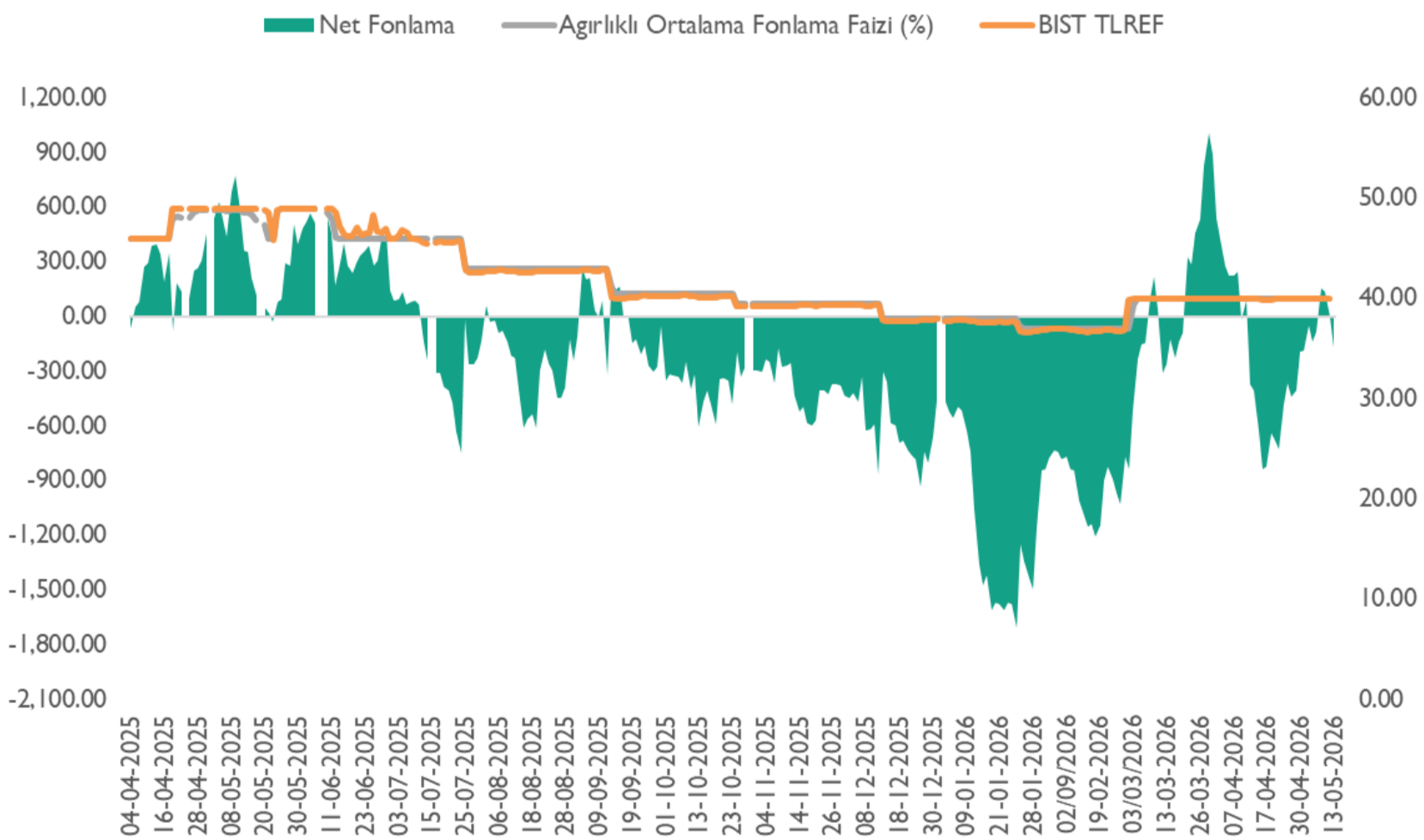


## Altın S1 İskonto / Prim Görünümü (%)



\*Altın S1'in 0,01 gram altın fiyatına oranlanması ile elde edilen bu oranının 0'ın altında olması Altın S1'in iskontolu olarak işlem görmesine, 0'ın üstünde olması ise primli olarak işlem görmesine işaret etmektedir.

## Net Fonlama Maliyeti



\*TLREF %39,99 ve fonlama maliyeti %40,00 seviyelerinde gerçekleşirken, net fonlama 168,2 milyar TL fazla verdi.

## Temettü Takvimi

Hisse	Nakit Kar Payı Kullanım Tarihi	Brüt Temettü Toplam (mn TL)	HBT (Brüt)	Toplam Temettü Verimi (%)	Nakit Kar Payı Ödeme Şekli
<b>KATILIM</b>					
<b>KRGYO</b>	15.05.2026	38	0.04	<b>1.3%</b>	Peşin
<b>KATILIM DIŞI</b>					
<b>EGPRO</b>	14.05.2026	698	1.28	<b>3.0%</b>	1. Taksit (1/2)*
<b>MTRKS</b>	15.05.2026	20	0.20	<b>0.8%</b>	Peşin

**HBT:** Hisse Başı Temettü

\*2 Taksit şeklinde ödenecektir.

## Haftalık Ekonomik Takvim

Saat	Ülke	Dönem	Veri	Beklenti	Önceki
<b>11 Mayıs 2026 - Pazartesi</b>					
10:00	Türkiye	Mart	Perakende Satışlar (Aylık)		-0,2%
17:00	ABD	Nisan	İkinci El Konut Satışları	4,05M	3,98M
17:00	ABD	Nisan	Mevcut Konut Satışları (Aylık)		-3,6%
17:00	ABD	Nisan	Conference Board İstihdam Trend Endeksi		105,72
<b>12 Mayıs 2026 - Salı</b>					
15:30	ABD	Nisan	TÜFE (Aylık)	0.7%	0,9%
15:30	ABD	Nisan	TÜFE (Yıllık)	3.8%	3,3%
15:30	ABD	Nisan	Çekirdek TÜFE (Aylık)	0.3%	0,2%
15:30	ABD	Nisan	Çekirdek TÜFE (Yıllık)	2.7%	2,6%
21:00	ABD	Nisan	Federal Bütçe Dengesi		-164,0B
<b>13 Mayıs 2026 - Çarşamba</b>					
10:00	Türkiye	Mart	Cari Denge (USD)	-9.7B	-7,50B
12:00	Euro Bölgesi	1. Çeyrek	GSYİH (Çeyreklik)		0,1%
12:00	Euro Bölgesi	1. Çeyrek	GSYİH (Yıllık)		0,8%
12:00	Euro Bölgesi	Mart	Sanayi Üretimi (Aylık)		0,4%
12:00	Euro Bölgesi	Mart	Sanayi Üretimi (Yıllık)		-0,6%
15:30	ABD	Nisan	ÜFE (Aylık)	0,5%	0,5%
15:30	ABD	Nisan	ÜFE (Yıllık)	4,9%	4,0%
15:30	ABD	Nisan	Çekirdek ÜFE (Yıllık)	4.3%	3,8%
15:30	ABD	Nisan	Çekirdek ÜFE (Aylık)	0,3%	0,1%
<b>14 Mayıs 2026 - Perşembe</b>					
10:00	Türkiye	Nisan	Konut Satış İstatistikleri		-2.1%
10:30	Türkiye		TCMB Enflasyon Raporu		0.16
14:30	Türkiye		Menkul Kıymet İstatistikleri (dolar)		328,1M
15:30	ABD	Nisan	Perakende Satışlar (Aylık)	0.6%	1,7%
15:30	ABD	Nisan	Çekirdek Perakende Satışlar (Aylık)		1,9%
15:30	ABD	Nisan	İşsizlik Maaşı Başvuruları		203.25k
<b>15 Mayıs 2026 - Cuma</b>					
10:00	Türkiye	Nisan	Bütçe Dengesi		-229,90B
10:00	Türkiye	Mayıs	Piyasa Katılımcıları Anketi		27.53%
16:15	ABD	Nisan	Sanayi Üretimi (Aylık)	0.2%	-0,5%
16:15	ABD	Nisan	Sanayi Üretimi (Yıllık)		0,74%
16:15	ABD	Nisan	Kapasite Kullanım Oranı	75,8%	75,7%

Kaynak: Bloomberg, Matriks, Foreks, Investing.com



## Araştırma Kapsamındaki Hisseler

Şirket	Hisse Kodu	Son Fiyat (TL)	Hedef Fiyat (TL)	Getiri Potansiyeli (%)	Tavsiye	Piyasa Değeri (milyon TL)	Ortalama Hacim (milyon TL)	F/K		FD/FAVÖK	
								26T	27T	26T	27T
<b>Bankacılık</b>											
Albaraka Türk	ALBRK	8.53	12.80	%50	AL	21,325	208				
<b>Demir - Çelik</b>											
Ereğli Demir Çelik	EREGL	40.50	42.90	%6	TUT	283,500	8,436	41.94	24.14	8.16	5.37
<b>Havacılık *</b>											
Türk Hava Yolları	THYAO	304.00	400.00	%32	AL	419,520	13,596	3.55	3.29	4.11	3.88
Pegasus Hava Taşımacılığı	PGSUS	177.00	314.00	%77	AL	88,500	2,111	4.34	4.06	5.67	5.66
<b>Kimya</b>											
Aksa	AKSA	10.97	15.40	%40	AL	42,618	401	16.42		7.26	
<b>Perakende</b>											
Bim Birleşik Mağazalar	BIMAS	406.50	505.00	%24	AL	487,800	3,644	21.51	16.51	9.12	7.47
Ebebek Mağazacılık	EBEBK	77.00	94.00	%22	AL	12,320	46	47.02	34.32	2.51	2.14
Mavi Giyim	MAVI	43.76	56.00	%28	AL	34,768	270	9.54	7.85	2.74	2.29
<b>Petrol &amp; Gaz</b>											
Tüpraş	TUPRS	250.75	289.90	%16	AL	483,144	6,284	12.88	10.36	6.20	5.34
<b>Sağlık</b>											
Mlp Sağlık Hizmetleri	MPARK	490.50	600.00	%22	AL	93,691	445	11.08	8.65	5.41	4.33
Lokman Hekim	LKMNH	15.82	27.70	%75	AL	3,417	61	12.43	8.56	4.66	3.64
<b>Savunma</b>											
Aselsan	ASELS	412.75	534.50	%29	TUT	1,882,140	7,916	42.14	33.21	30.73	22.06
<b>Yazılım</b>											
Logo Yazılım	LOGO	157.00	249.00	%59	AL	14,915	189	17.01	10.17	5.44	4.10
Hitit Bilgisayar Hizmetleri	HTTBT	41.24	65.00	%58	AL	12,372	39	20.83	16.54	12.10	9.80
<b>Altyapı &amp; Mühendislik</b>											
Gülermak Ağır Sanayi	GLRMK	192.00	252.00	%31	TUT	61,939	1,841	10.24	10.06	8.08	7.67
<b>Gayrimenkul</b>											
Emlak G.M.Y.O.	EKGYO	20.02	31.00	%55	AL	76,076	2,357	5.61	5.36	6.50	6.41
<b>Çimento</b>											
Çimsa	CIMSA	54.65	74.40	%36	AL	51,677	386	9.25	8.01	6.60	5.41
<b>Araştırma Kapsamı</b>				<b>%39</b>							

Kaynak: Bloomberg, Rasyonet, Kuveyt Türk Yatırım Araştırma

\*Havacılık sektör raporu katılım endeksinde yapılan değişiklik öncesinde hazırlanmıştır.

## Kuveyt Türk Yatırım Araştırma Ekibi

Dr. Kutay Gözgör  
ARAŞTIRMA DİREKTÖRÜ

Ubeyde Safvan Erbaş  
YÖNETMEN  
Teknik Analist

Muhammet Çakmak  
KIDEMLİ UZMAN  
Havacılık, Sağlık, Bilişim, GYO

Eren Bozdoğan  
KIDEMLİ UZMAN  
Perakende, Sanayi, Savunma,

Ali Osman Okut  
UZMAN YARDIMCISI  
Çimento

### YASAL UYARI

Bu raporda yer alan bilgiler Kuveyt Türk Yatırım Menkul Değerler A.Ş. ("Kuveyt Türk Yatırım") tarafından genel bilgilendirme amacıyla hazırlanmıştır. Burada yer alan bilgi, yorum ve tavsiyeler yatırım danışmanlığı kapsamında değildir. Yatırım danışmanlığı hizmeti; aracı kurumlar, portföy yönetim şirketleri, mevduat kabul etmeyen bankalar ile müşteri arasında imzalanacak yatırım danışmanlığı sözleşmesi çerçevesinde, kişilerin risk ve getiri tercihleri dikkate alınarak kişiye özel sunulmaktadır. Burada yer alan yorum ve tavsiyeler ise genel niteliktedir, herhangi bir yatırım aracının alım ya da satımı için öneri niteliğinde yorumlanmamalıdır. Bu tavsiyeler mali durumunuz ile risk ve getiri tercihlerinize uygun olmayabilir. Bu nedenle, sadece burada yer alan bilgilere dayanılarak mali durumunuz, risk ve getiri beklentileriniz ile uyumlu olmayan yatırım kararları vermeniz beklentilerinize uygun olmayan sonuçlar doğurabilir. Burada yapılan analizlere dayanarak yapılan yatırımlar zararlarla da sonuçlanabilir. Bu rapora dayanarak yapılan herhangi bir yatırımın sonucu Müşteri'ye aittir. Bu sonuçlardan dolayı Kuveyt Türk Yatırım ve çalışanları hiçbir sorumluluk üstlenmemektedir. Bu raporda yer alan bilgiler, güvenilir olduğuna inanılan kaynaklardan derlenmiş olmakla birlikte kesinlikleri ve doğrulukları garanti edilmemektedir. Bu nedenle, bu bilgilerin tam veya doğru olmamasından, kullanılan kaynaklardaki hata ve eksik bilgilerden dolayı doğabilecek zararlar konusunda Kuveyt Türk Yatırım ve çalışanları herhangi bir sorumluluk kabul etmez. Raporda yer alan bilgiler Kuveyt Türk Yatırım'ın yazılı izni olmadan çoğaltılamaz, yayınlanamaz veya üçüncü kişiler ile paylaşılabilir.

İletişim ve Haberleşme için:

 [arastirma@kuveytturkyatirim.com.tr](mailto:arastirma@kuveytturkyatirim.com.tr)