

## Diplomaside iyimserlik BIST'e alım getiriyor...

- Orta Doğu'da yeniden diplomasiye yönelik umutların yeşermesi ve savaşın sonuna yaklaşıldığına dair söylemler, küresel piyasalarda risk iştahını desteklemeye devam etti. ABD-İran görüşmelerinde hafta sonu yaşanan tıkanmaya karşın tarafların yeniden masaya oturabileceğine yönelik beklentilerle Wall Street'te alımlar güç kazanırken, teknoloji hisseleri öncülüğünde endekslerde değer kazanımları izlendi. S&P 500 %1,18 artışla 52 haftalık zirvesine %1'den daha az mesafede kapanırken, Nasdaq'taki %2'ye yakın yükseliş büyüme hisselerine olan iştahın sürdüğüne işaret etti. Özellikle Oracle'daki güçlü performansın yanı sıra Nvidia ve Palantir gibi hisselerdeki alımlar piyasayı yukarıya taşıdı. Öte yandan petrol fiyatlarında önceki günkü yükselişin ardından sert geri çekilme yaşanması ve mart ayı ÜFE verisinin aylık bazda %0,5 artarak beklentilerin altında kalması, üretici fiyat baskılarının tahmin edilenden daha kontrollü seyrettiğine işaret etti. Yıllık bazda ÜFE %4'e yükselirken, hizmet fiyatlarının yatay seyretmesi çekirdek göstergelerde daha ılımlı bir artışa işaret etti. Makro tarafta enflasyon baskılarına ilişkin daha ılımlı sinyaller öne çıkarken, bilanço tarafında ise karışık bir görünüm dikkat çekiyor. Wells Fargo zayıf sonuçlarla sert düşerken, JPMorgan beklentileri aşmasına rağmen net faiz geliri tahminini aşağı yönlü revize etmesi nedeniyle sınırlı negatif ayrıştı. Ons altın tarafında ise jeopolitik risklerle zirve seviyelere yaklaşan fiyatların, diplomasiye yönelik iyimserliğin artmasıyla birlikte geri çekildiği görüldü. Özellikle ABD-İran hattında yeniden müzakere ihtimalinin güçlenmesi güvenli liman talebini zayıflatırken altın fiyatları üzerinde baskı oluşturdu.
- Haftanın ikinci gününde Borsa İstanbul pozitif görünümünü sürdürdü. 14,350 - 14,100 seviyeleri arasında dalgalı bir görünüm izleyen BIST 100 endeksi, %1,02 artışla seansı 14,202 puan seviyesinden tamamladı. Bankacılık endeksi %0,37, Katılım 100 endeksi ise %0,40 artış gösterdi. ABD - İran müzakerelerinin tekrar başlayacağına ilişkin haber akışları endekste alım iştahını yukarıda tutarken, havacılık şirketlerinde alımlar gözlemlendi. Türk Hava Yolları %2,29, Pegasus %1,85 ve Çelebi Yer Hizmetleri %4,42 artışlarla günü tamamladı. Geride bıraktığımız günde endeksten 803 milyon TL para çıkışı gerçekleşti. Hafta başından bu yana 14,000 seviyesi üzerindeki pozitif görünüm devam ederken para giriş çıkışı tarafında gözlenen sınırlı kayıplar endekste kar satışı ihtimallerini gündeme getirdi. Türkiye'nin kredi risk primi (CDS), 230 puan seviyesine gerileyerek düşüşünü sürdürdü. Tahvil piyasasında ise alım ağırlıklı bir gün geride kaldı. Kısa orta ve uzun vadeli tahvil faizleri %0,10, %1,16 ve %0,92 düşüş kaydetti. **TLREF %39,99 ve fonlama maliyeti %40,00 seviyelerinde gerçekleşirken, net fonlama 404,3 milyar TL fazla verdi.**
- IMF, Türkiye'nin 2026 yılına ilişkin büyüme tahminini %3,7'den %3,4'e düşürdü. Alınan kararda artan petrol ve doğal gaz maliyetlerine dikkat çekilirken, 2026 ve 2027 sonu enflasyon beklentileri sırasıyla %28,6 ve %21,4 olarak **belirtildi.**

## Ne Bekliyoruz...

- ABD-İran arasında önümüzdeki iki gün içinde yeniden görüşmelerin başlayabileceğine yönelik mesajlar, Borsa İstanbul'da 14.000 psikolojik eşiği üzerindeki güçlenmeyi destekliyor. Petrol fiyatlarında görülen geri çekilmeyi olumlu değerlendirirken, sürecin kalıcı bir uzlaşa ile sonuçlanmasının küresel risk iştahı açısından belirleyici olacağını düşünüyoruz. Önümüzdeki dönemde Orta Doğu kaynaklı jeopolitik gelişmeler ve petrol fiyatlarının seyri, piyasalarda yön tayini açısından ana belirleyici olmaya devam edecek. Yurt içinde ise gündem oldukça yoğun. Ekonomi yönetiminin ABD'de yabancı yatırımcılarla gerçekleştirdiği temaslar ve S&P'nin kredi not görünümüne ilişkin değerlendirmesi haftanın öne çıkan başlıkları arasında yer alıyor. Bununla birlikte, 2026 yılı ilk çeyrek bilanço beklentilerinin şekillenmeye başlamasıyla birlikte sektör ve hisse bazlı ayrışmaların belirginleştiğini gözlemliyoruz. Bu çeyrek özelinde sektör temsilcileri ile yaptığımız görüşmeler sürerken sağlık, savunma ve petrol rafineri sektörlerinin görece daha güçlü bir performans sergileyebileceğini değerlendiriyoruz. Makro tarafta ise 22 Nisan'daki Para Politikası Kurulu (PPK) toplantısı ve Nisan ayı enflasyon beklentileri risk iştahı üzerinde sınırlayıcı etki oluşturabilecek unsurlar olarak öne çıkıyor. TCMB'nin politika faizini %37 seviyesinde sabit tutmasını beklerken, Nisan ayında TÜFE'nin %3'ün üzerinde artış gösterebileceğini öngörüyoruz. Günün veri akışında bütçe dengesi rakamları takip edilecek. Hazine nakit dengesi, yüksek faiz ödemelerinin etkisiyle son açıklanan veride 279,6 milyar TL açık vermişti.
- Teknik görünümde ise 14.000 puan üzerindeki kapanışı olumlu buluyoruz. Bu seviyenin üzerinde kalıcılık sağlanması halinde 14.350 ve 14.500 seviyeleri direnç olarak öne çıkarken, olası geri çekilmelerde 14.00 ve 13.900 seviyeleri destek konumunda izlenebilir.
- Yeni güne başlarken Orta Doğu'da barışa yönelik umutların güç kazanmasına rağmen, bu iyimserliğin küresel fiyatlamalara tam yansımadağı görülüyor. Bu sabah ABD vadeli endeksleri yataya yakın hafif pozitif bir seyir izlerken, Avrupa vadellilerinde daha temkinli bir görünüm öne çıkıyor. Asya borsalarında ise bölgesel bazda ayrışmalar dikkat çekiyor. Piyasa fiyatlaması, diplomasi ihtimalini tamamen dışlamasa da, mevcut belirsizliğin henüz ortadan kalkmadığını ve yatırımcıların kısa vadede daha seçici kaldığını gösteriyor. Mevcut görünümde, fiyatlamaların yönü açısından jeopolitik başlıkların yanı sıra petrol fiyatlarının seyri, ABD'de enflasyon görünümü ve bilanço sezonundan gelecek mesajların belirleyici olmasını bekliyoruz. Özellikle petrol tarafında son günlerde izlenen sert geri çekilmenin ardından dengelenme çabası, risk iştahı açısından kritik olmaya devam ediyor. Önümüzdeki süreçte diplomatik temasların söylemden somut adımlara dönüşüp dönüşmeyeceği yakından izlenecek. Bu doğrultuda haber akışına bağlı olarak gün içi dalgalanmaların yüksek seyrini koruyabileceğini düşünüyoruz. Bu çerçevede kısa vadede yukarı yönlü hareketler görülebilse de, daha kalıcı bir trend için hem jeopolitik risklerin azalması hem de makro verilerin destekleyici bir zemin sunması gerektiği kanaatindeyiz. Günün ajandasında ise ABD'de açıklanacak ithalat ve ihracat fiyat endeksleri öne çıkıyor. Söz konusu veriler, dış ticaret kaynaklı maliyet baskılarının seyri ve enflasyon görünümüne olası yansımaları açısından piyasaların yakın takibinde olacak.

## Ekonomik Takvim

- 11:00 - Türkiye Merkezi Yönetim Bütçe Dengesi
- 15:30 - ABD İthalat Fiyat Endeksi

Katılım Endeksleri	TL	USD
XKTUM / XKTUM	17,913	401
XK100 / XK100	16,230	364
XU100 / XU100	14,202	318
Günlük Değişim XKTUM		0.39%
Günlük Değişim XK100		0.40%
Günlük Değişim XU100		1.02%
Günlük Hacim (XKTUM)	TL109,138 mn	
Günlük Hacim (XK100)	TL87,629 mn	
Günlük Hacim (XU100)	TL237,611 mn	

XKTUM Piyasa Değeri	TL6,462.8 mn
XKTUM Dolaşımdaki Hisse Oranı	35%
Üç Aylık Ortalama Hacim	TL88,529 mn

XK100 Getiriler (TL)	Δ	Δ
1H / 1A	3.62%	9.83%
3A / 12A	19.36%	65.25%

XKTUM En Yüksek Hacim	TL mn	Δ
ASELS	16,015	-0.84%
TUPRS	12,633	1.33%
KTLEV	7,901	2.91%
EREGL	7,364	-1.69%
BIMAS	4,264	1.08%

XKTUM En Çok Yükselenler	TL	Δ
ARENA	28.00	9.98%
ULUSE	216.10	9.97%
BURCE	44.60	9.96%
SMART	34.90	9.96%
RALYH	281.75	9.95%

XKTUM En Çok Düşenler	TL	Δ
MEKAG	4.86	-10.00%
GENTS	7.26	-9.93%
VAKKO	87.70	-6.40%
GRTHO	266.00	-5.59%
AYEN	34.06	-5.39%

\* XKTUM = BIST Katılım Tüm Endeksi

\*\* XK100 = BIST Katılım 100 Endeksi

\*\*\* XU100 = BIST 100 Endeksi



## Şirket Haberleri

 Katılım Endeksi Şirket Haberleri

 Diğer Şirket Haberleri

### Gülermak Ağır Sanayi <GLRMK TI, AL, 252 TL> Orrön Kastorf paylarını 4,3 milyon avro bedelle satın aldı.

Şirketin %100 dolaylı bağlı ortaklığı Gülermak Renewables Deutschland Holding GmbH, Orrön Energy Greenfield AB'den "Orrön Kastorf Agri-PV Beteiligungsgesellschaft mbH" şirketinin paylarının %100'ünü 4,3 milyon avro bedelle satın aldı. Satın alınan şirket bünyesinde, gerekli izinlerin alınmasını müteakip yaklaşık 90,96 MW kurulu güce sahip bir güneş enerjisi (tarımsal voltaik) santrali kurulması planlanmaktadır.

Şirketin döviz bazlı gelir üretimi ve hinterlandının genişlemesi açısından söz konusu gelişmeyi olumlu değerlendiriyoruz. Şirket mevcut durumda 686 milyon TL net borç pozisyonundadır.

**Gülermak için hedef fiyatımızı 252 TL ve tavsiyemizi AL olarak sürdürüyoruz. Şirket hisseleri 2026T göre 12.16x F/K ve 9.15x FD/FAVÖK çarpanlarıyla işlem görmektedir.**

### Albaraka Türk <ALBRK TI, AL, 12.80 TL> kredi derecelendirme notunu açıkladı.

Şirket, uluslararası kredi derecelendirme kuruluşu İslamic International Rating Agency (IIRA) tarafından uluslararası yerel ve yabancı para birimi notunun BB/B, yerel kredi notunun A+/A1+ ve görünümünün Durağan olarak teyit edildiğini açıkladı.

**Albaraka Türk için hedef fiyatımızı 12.80 TL ve tavsiyemizi AL olarak sürdürüyoruz.**

### Aksa Enerji <AKSEN TI> Afrika yatırımları için 300 milyon dolarlık ek kredi sözleşmesi imzaladı.

Şirket, "Sürdürülebilir Yüksek Büyüme" stratejisi kapsamında Afrika bölgesindeki santral projelerinin finansmanında kullanılmak üzere, Africa Finance Corporation (AFC) ile 300 milyon dolar tutarında yeni bir sözleşme imzaladı. 2032 vadeli olan bu kredi, 25 Haziran 2025 tarihinde aynı kurumla imzalanan 150 milyon dolarlık krediye ek olarak temin edildi. Söz konusu 300 milyon dolarlık bu ek finansmanı, şirketin bölgedeki mevcut santrallerinin kapasite artırımları veya yeni proje kazanımları için pozitif değerlendiriyoruz. Şirket mevcut durumda 47,9 milyar TL net borç pozisyonundadır.

### Torunlar GYO <TRGYO TI> 805 milyon TL'lik taşınmaz satın aldı.

Şirket, Samsun İlkadım'da yer alan 37 bin metrekarelik taşınmazın 805 milyon TL bedelle satın alındığını açıkladı. Samsun Büyükşehir Belediyesi'nden alınan taşınmazın değerlendirme fiyatı 810 milyon TL'dir. Arazi üzerinde AVM ve konutların yer alacağı gayrimenkul projesi planlanmaktadır. Bahsi geçen tutar şirketin 2025 hasılatının %5,4'lük dilimine tekabül etmekte olup proje portföyünün olumlu etkilenmesini bekliyoruz. Şirketin toplam portföy büyüklüğü 162,2 milyar TL'dir.

Piyasa Bilgileri	GLRMK TI
Kapanış (TL/hisse)	226.2
Kapanış (USD/hisse)	5.1
Piyasa Değeri (milyon TL)	72,972
Piyasa Değeri (milyon USD)	1,634
Firma Değeri (milyon TL)	72,286
Sermaye (milyon TL)	323
Halka Açıklık Oranı (%)	12

Piyasa Bilgileri	ALBRK TI
Kapanış (TL/hisse)	8.8
Kapanış (USD/hisse)	0.2
Piyasa Değeri (milyon TL)	22,650
Piyasa Değeri (milyon USD)	507
Halka Açıklık Oranı (%)	38

Piyasa Bilgileri	AKSEN TI
Kapanış (TL/hisse)	83.7
Kapanış (USD/hisse)	1.9
Piyasa Değeri (milyon TL)	102,645
Piyasa Değeri (milyon USD)	2,299
Firma Değeri (milyon TL)	150,548
Sermaye (milyon TL)	1,226
Halka Açıklık Oranı (%)	21

Piyasa Bilgileri	TRGYO TI
Kapanış (TL/hisse)	89.9
Kapanış (USD/hisse)	2.0
Piyasa Değeri (milyon TL)	89,850
Piyasa Değeri (milyon USD)	2,012
Firma Değeri (milyon TL)	71,048
Sermaye (milyon TL)	1,000
Halka Açıklık Oranı (%)	21

## Şirket Haberleri

 Katılım Endeksi Şirket Haberleri

 Diğer Şirket Haberleri

### Özyaşar Tel <OZYSR TI> yaklaşık 350 milyon TL'lik sipariş aldı.

Şirket, yurt dışında yerleşik müşterilerden 2,7 milyon dolar, 3,15 milyon avro ve 1 milyon pound tutarında (yaklaşık 350 milyon TL) sipariş aldı. Siparişlerin Mayıs - Haziran 2026 döneminde tamamlanması beklenmektedir. Bahsi geçen tutar şirketin 2025 yılı hasılatının yaklaşık %5'lik dilimine tekabül etmekte olup şirketin hasılatının olumlu etkilenmesini bekliyoruz.

### Astor Enerji <ASTOR TI> yaklaşık %6 oranındaki paylarının satışını duyurdu.

Şirket, sahip olduğu ve çıkarılmış sermayenin %5,99'una tekabül eden, yaklaşık 60 milyon adet B Grubu paylarının satışı kapsamında fiyatlandırmasını duyurdu. Bu işlem kapsamında önceki kapanış fiyatına göre yaklaşık %7,95'lik bir iskonto ile satış fiyatı pay başına 187,5 TL olarak belirlenmiş olup, brüt hasılat yaklaşık 11,2 milyar TL olarak gerçekleşmiştir. İşlemin 16 Nisan 2026 tarihinde gerçekleştirilmesi ve 20 Nisan 2026 tarihinde toptan alım satım işlemi olarak takasının tamamlanacaktır. İşleme konu olan paylar halihazırda BIST'te işlem görmeyen nitelikte olup, toptan alım satım işlem günü itibarıyla BIST'te işlem gören niteliğe dönüşüm işlemi tamamlanacaktır. İşlem sonrasında, Astor Holding'in Astor Enerji'deki pay sahipliği oranı %42,75 olacaktır. Şirketin Yönetim Kurulu Başkanı Feridun Geçgel, Astor Enerji'de yaklaşık %57,25 oranında pay sahibi olmayı sürdürecektir. Böylece, Feridun Geçgel şirketin çoğunluk pay sahibi olmaya devam edecektir. Astor Holding ve Feridun Geçgel, İşlem sonrasında Astro Enerji nezdindeki payları için, mutad istisnalar ile Koordinatörler'in izni ile gerçekleştirilecek işlemler hariç olmak üzere, Koordinatörler'e karşı İşlem'in tamamlanmasını takip eden 180 günlük süre için pay satmama taahhüdü üstlenmiştir.

### Tera Yatırım Holding <TEHOL TI> Gıpta Ofis Kırtasiye <GIPTA TI> sermayesindeki payını %20'ye yükseltti.

Şirket, Gıpta Ofis Kırtasiye ortaklarından Bilge Grup ve CPR Enerji'nin sahip olduğu payların devrine ilişkin sürecin tamamlandığını açıkladı. Gerçekleşen işlemler kapsamında Tera Holding, Bilge Grup'ta %31,44 ve CPR Enerji'de %34,65 oranında pay sahibi olmuştur. Bu pay devirleri sonucunda Tera Holding'in şirketteki dolaylı payı %20 seviyesine ulaşmıştır.

Piyasa Bilgileri	OZYSR TI
Kapanış (TL/hisse)	45.2
Kapanış (USD/hisse)	1.0
Piyasa Değeri (milyon TL)	4,667
Piyasa Değeri (milyon USD)	105
Firma Değeri (milyon TL)	5,999
Sermaye (milyon TL)	103
Halka Açıklık Oranı (%)	30

Piyasa Bilgileri	ASTOR TI
Kapanış (TL/hisse)	203.7
Kapanış (USD/hisse)	4.6
Piyasa Değeri (milyon TL)	203,293
Piyasa Değeri (milyon USD)	4,553
Firma Değeri (milyon TL)	195,368
Sermaye (milyon TL)	998
Halka Açıklık Oranı (%)	37

Piyasa Bilgileri	TEHOL TI
Kapanış (TL/hisse)	21.0
Kapanış (USD/hisse)	0.5
Piyasa Değeri (milyon TL)	41,992
Piyasa Değeri (milyon USD)	941
Firma Değeri (milyon TL)	40,614
Sermaye (milyon TL)	1,996
Halka Açıklık Oranı (%)	76

## Şirket Haberleri

 Katılım Endeksi Şirket Haberleri

 Diğer Şirket Haberleri

### Pay Alım Satım Bildirimleri:

Mavi Giyim <MAVI TI> pay geri alım programı kapsamında 339 adet payı 43,16 TL fiyattan geri aldı.

Albaraka Türk Katılım Bankası <ALBRK TI> pay geri alım programını sonlandırma kararı aldı. Bu program kapsamında yaklaşık 27,7 milyon adet payı ortalama 2,77 TL fiyattan geri aldı.

Efor Yatırım Sanayi <EFOR TI> pay geri alım programı kapsamında 1 milyon adet payı 5,89 - 5,93 TL fiyat aralığından geri aldı.

Avrupakent Gayrimenkul Yatırım <AVPGY TI> Yönetim Kurulu Başkanı Süleyman Çetinsaya, 20 bin adet payı 56,10 TL fiyattan alarak şirket sermayesindeki payını %24,45'e yükseltti.

Formet Metal <FORMT TI> şirket ortağı Mustafa Sezen, yaklaşık 56,7 milyon adet payı 4,43 TL fiyattan alarak şirket sermayesindeki payını %9,19'a yükseltti.

Sanel Mühendislik <SANEL TI> şirket ortağı Ali Yıldırım, 17 bin adet payı 33,94 - 34,28 TL fiyat aralığından alarak şirket sermayesindeki payını %17,07'ye yükseltti.

Anel Elektrik <ANEL TI>, şirket paylarından yaklaşık 95 milyon adet payı 21,03 TL fiyattan satarak şirket sermayesindeki payını %0'a düşürdü.

Ahlatcı Doğal Gaz <AHGAZ TI> pay geri alım programı kapsamında 252,3 bin adet payı 23,64 TL fiyattan geri aldı.

Boğaziçi Beton <BOBET TI> pay geri alım programı kapsamında 250 bin adet payı 19,5 TL fiyattan geri aldı.

Metro Ticari Ve Mali Yatırımlar <METRO TI>, Vanet Gıda <VANGD TI> paylarından 250 bin adet payı 79,00 - 82,65 TL fiyat aralığından satarak şirket sermayesindeki payını %3,10'a düşürdü.

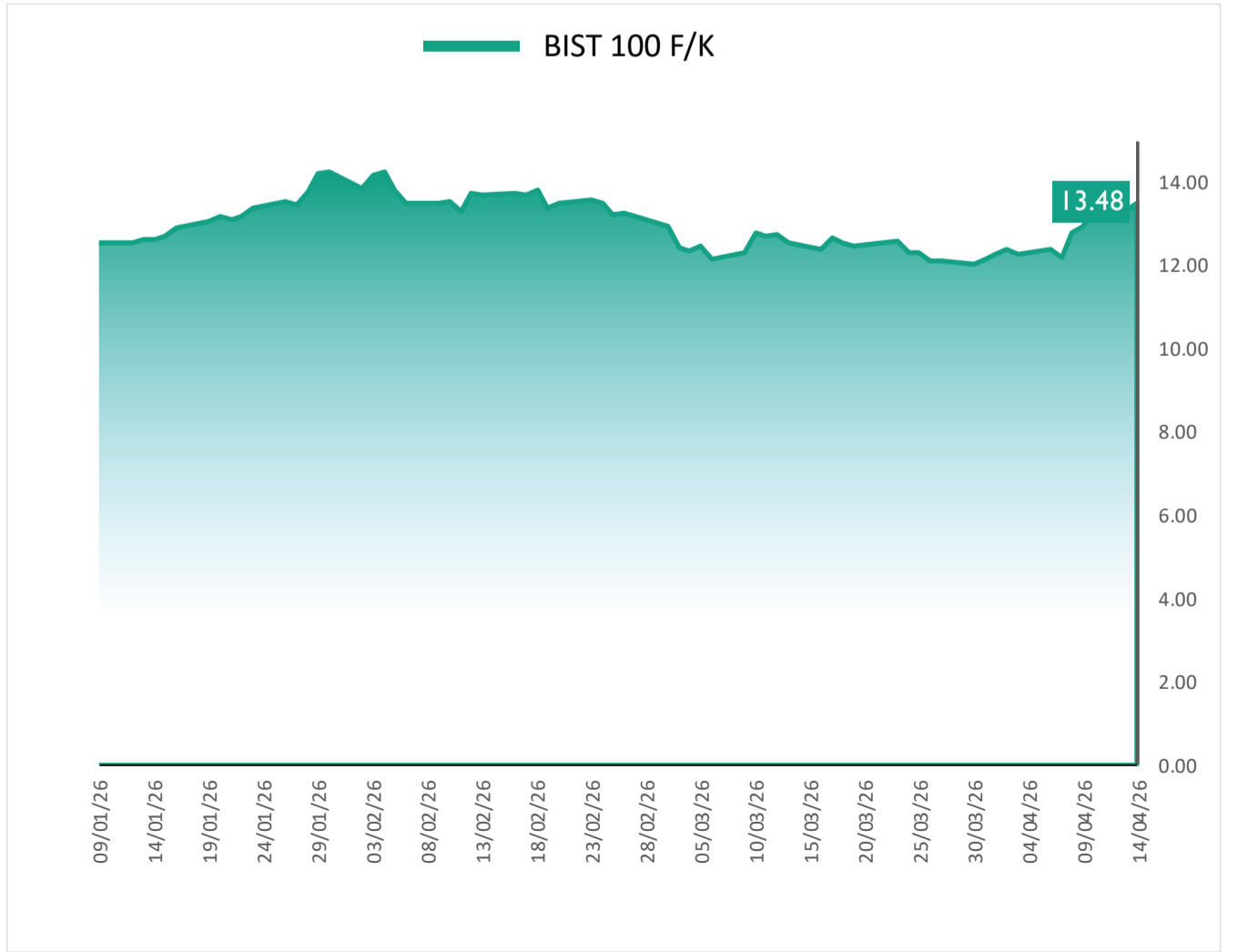
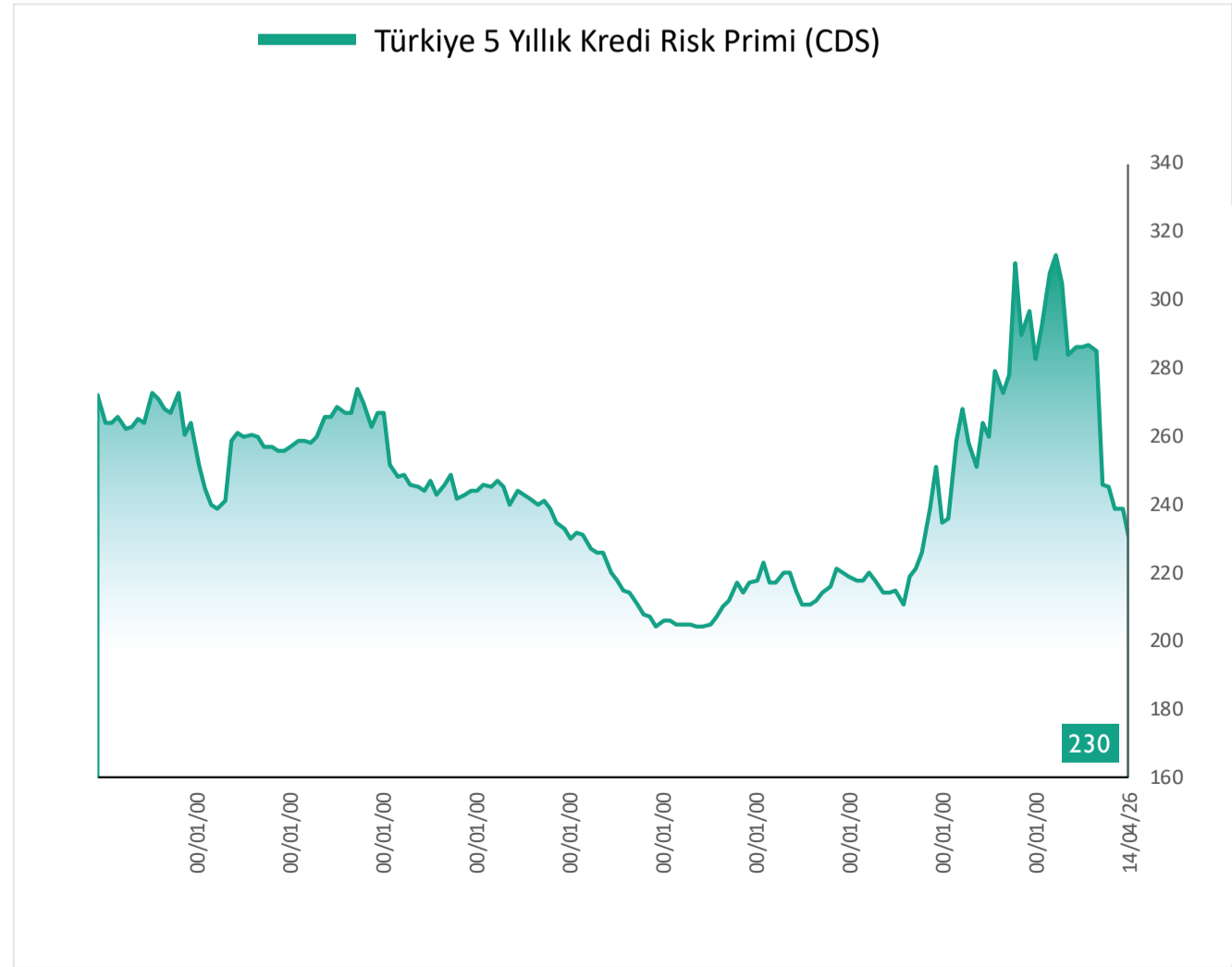
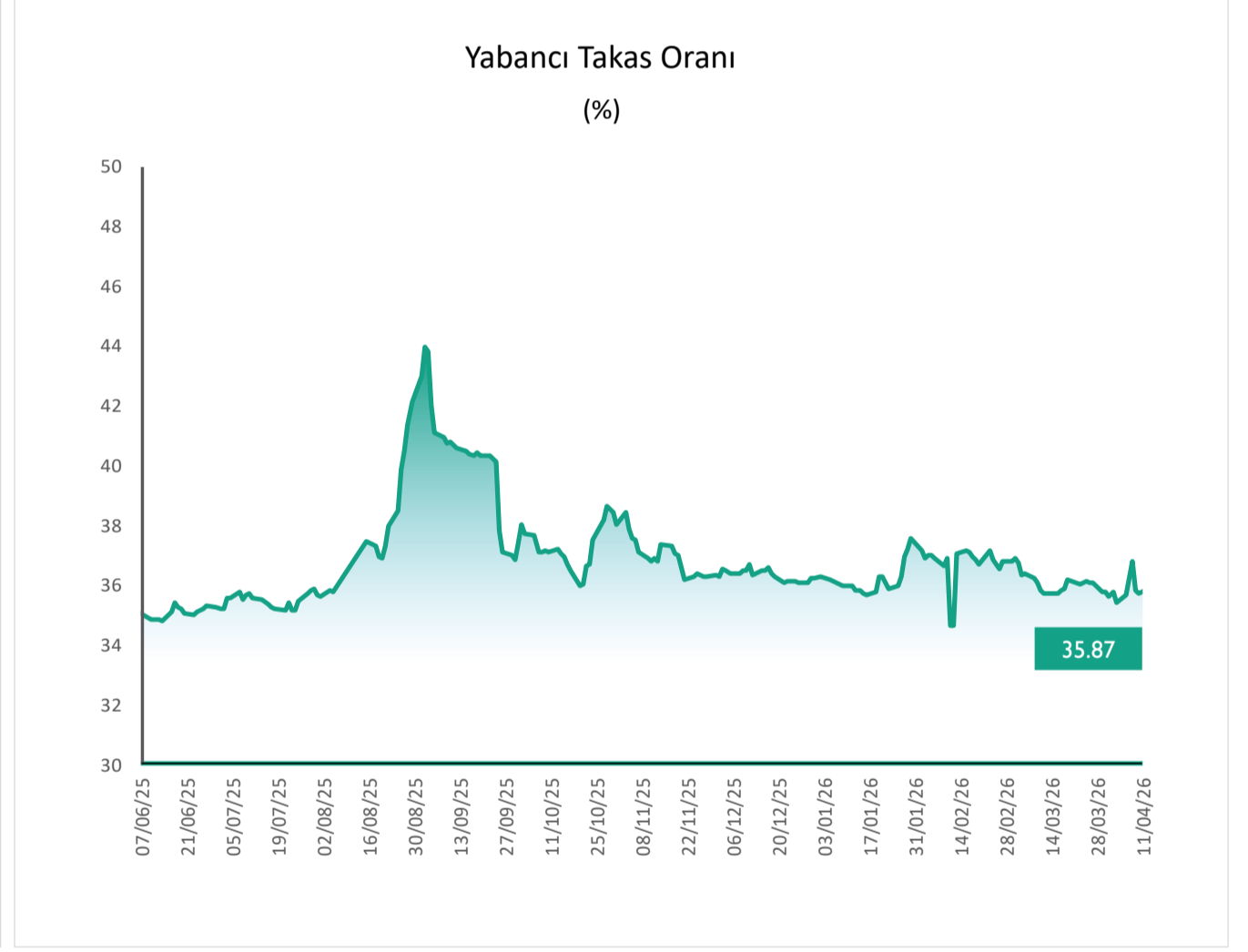
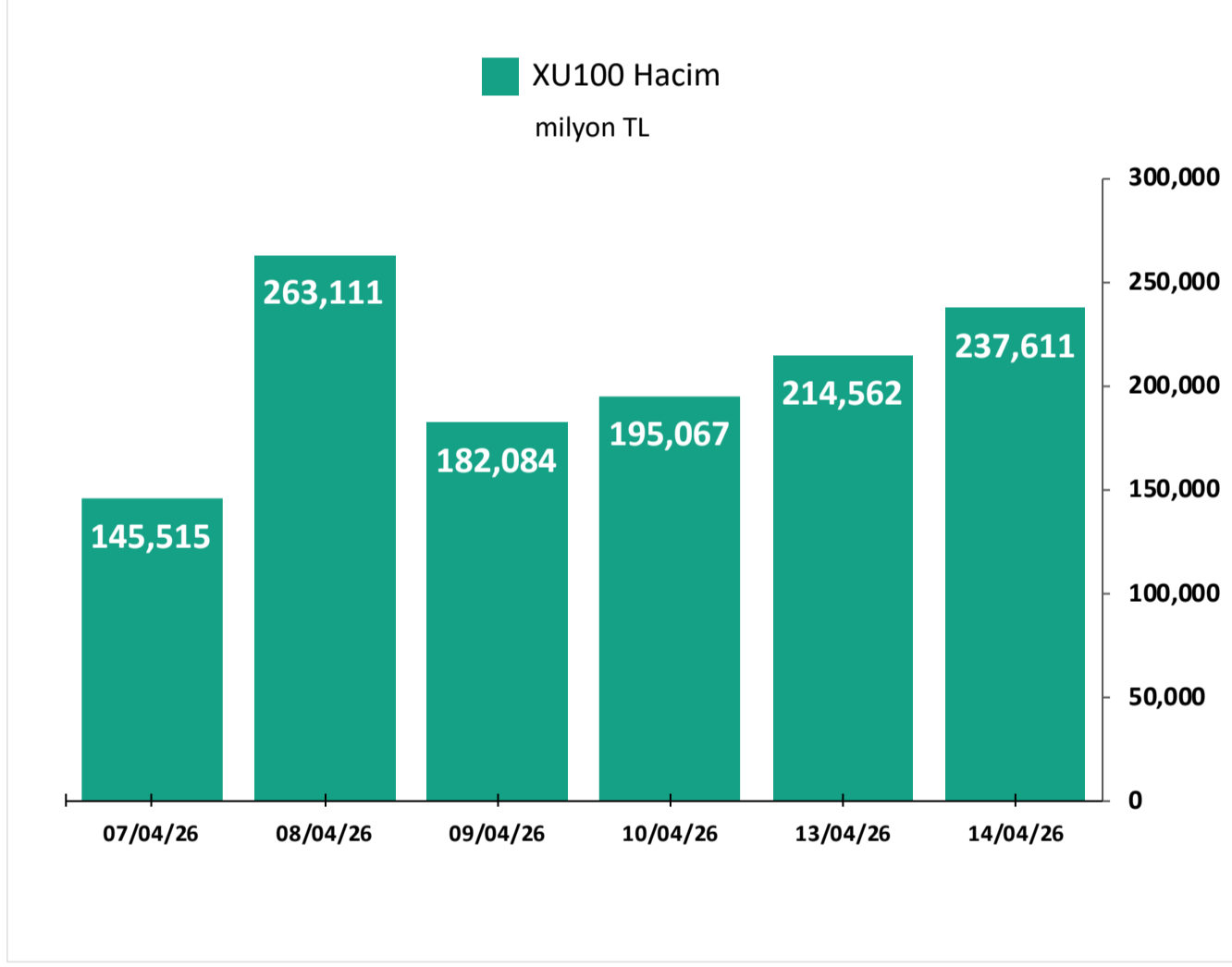
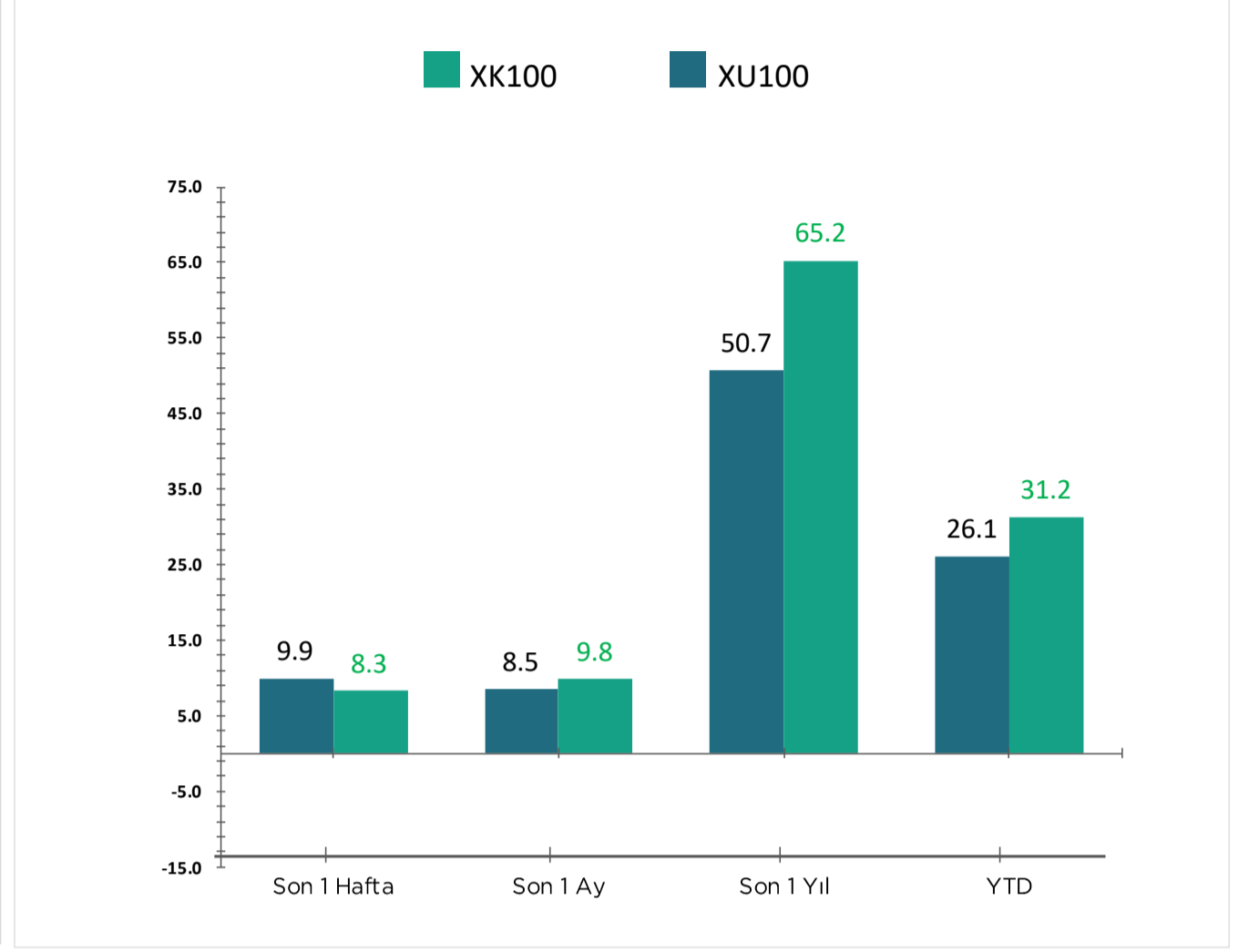
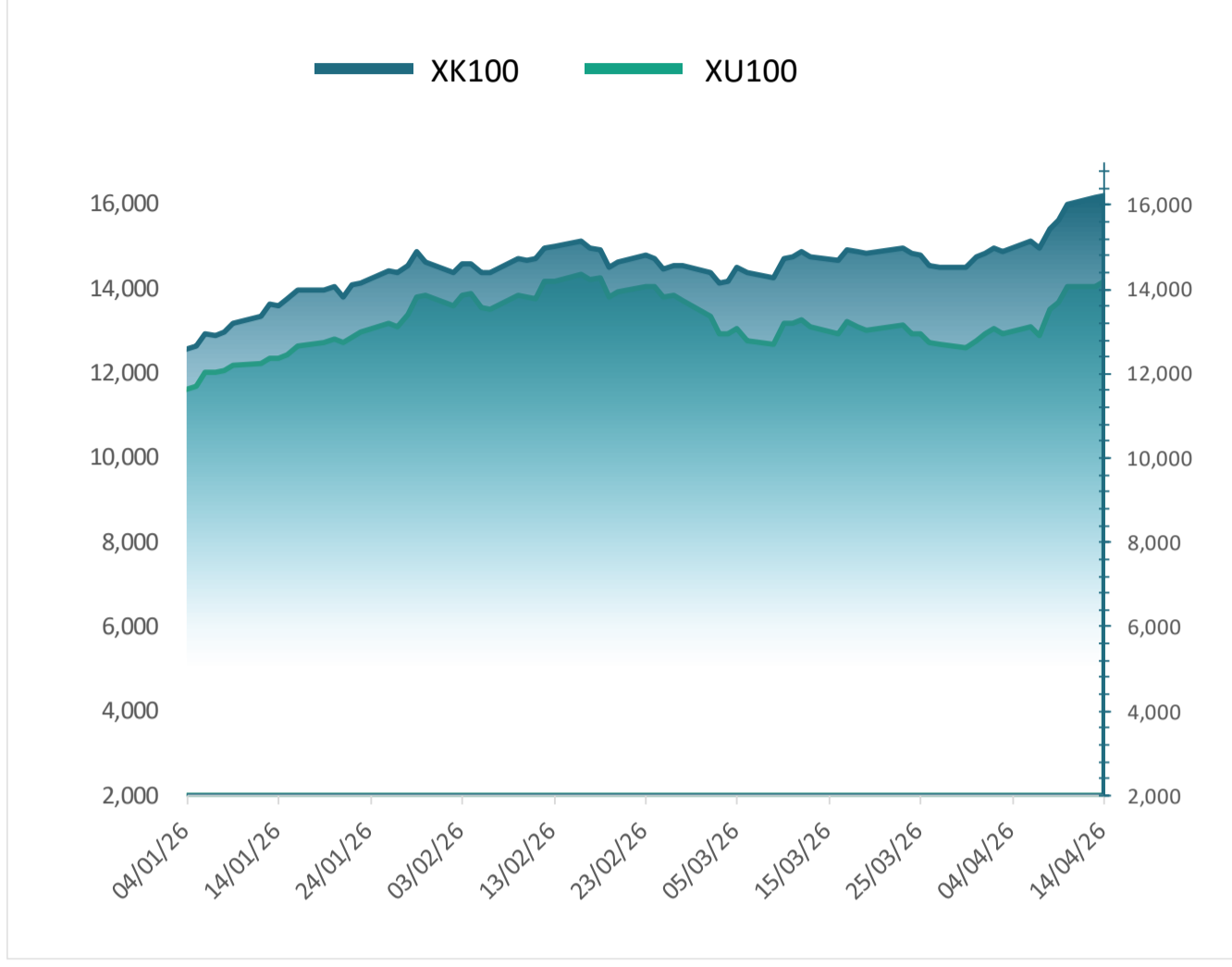
Sur Tatil Evleri <SURGY TI> Yönetim Kurulu Başkanı Ziya Altan Elmas, yaklaşık 2 milyon adet payı 62,40 TL fiyattan satarak şirket sermayesindeki payını %73,13'e düşürdü

Piyasa Bilgileri	MAVI TI
Kapanış (TL/hisse)	43.7
Kapanış (USD/hisse)	1.0
Piyasa Değeri (milyon TL)	34,752
Piyasa Değeri (milyon USD)	778
Firma Değeri (milyon TL)	30,695
Sermaye (milyon TL)	795
Halka Açıklık Oranı (%)	73

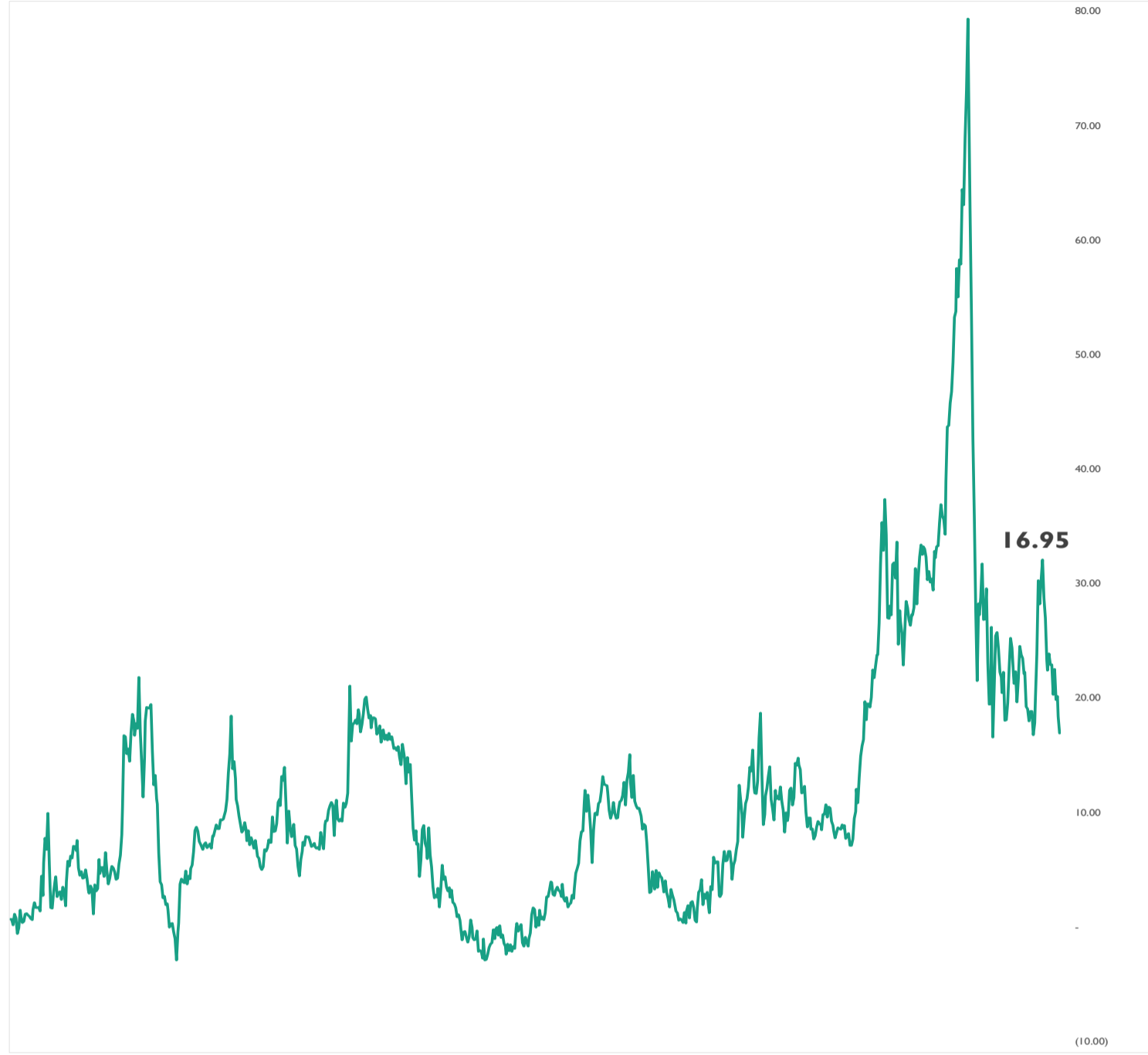
Piyasa Bilgileri	EFOR TI
Kapanış (TL/hisse)	6.1
Kapanış (USD/hisse)	0.1
Piyasa Değeri (milyon TL)	13,329
Piyasa Değeri (milyon USD)	299
Firma Değeri (milyon TL)	13,503
Sermaye (milyon TL)	2,178
Halka Açıklık Oranı (%)	31

Piyasa Bilgileri	AVPGY TI
Kapanış (TL/hisse)	56.1
Kapanış (USD/hisse)	1.3
Piyasa Değeri (milyon TL)	22,420
Piyasa Değeri (milyon USD)	502
Firma Değeri (milyon TL)	21,645
Sermaye (milyon TL)	400
Halka Açıklık Oranı (%)	25

## Grafikler

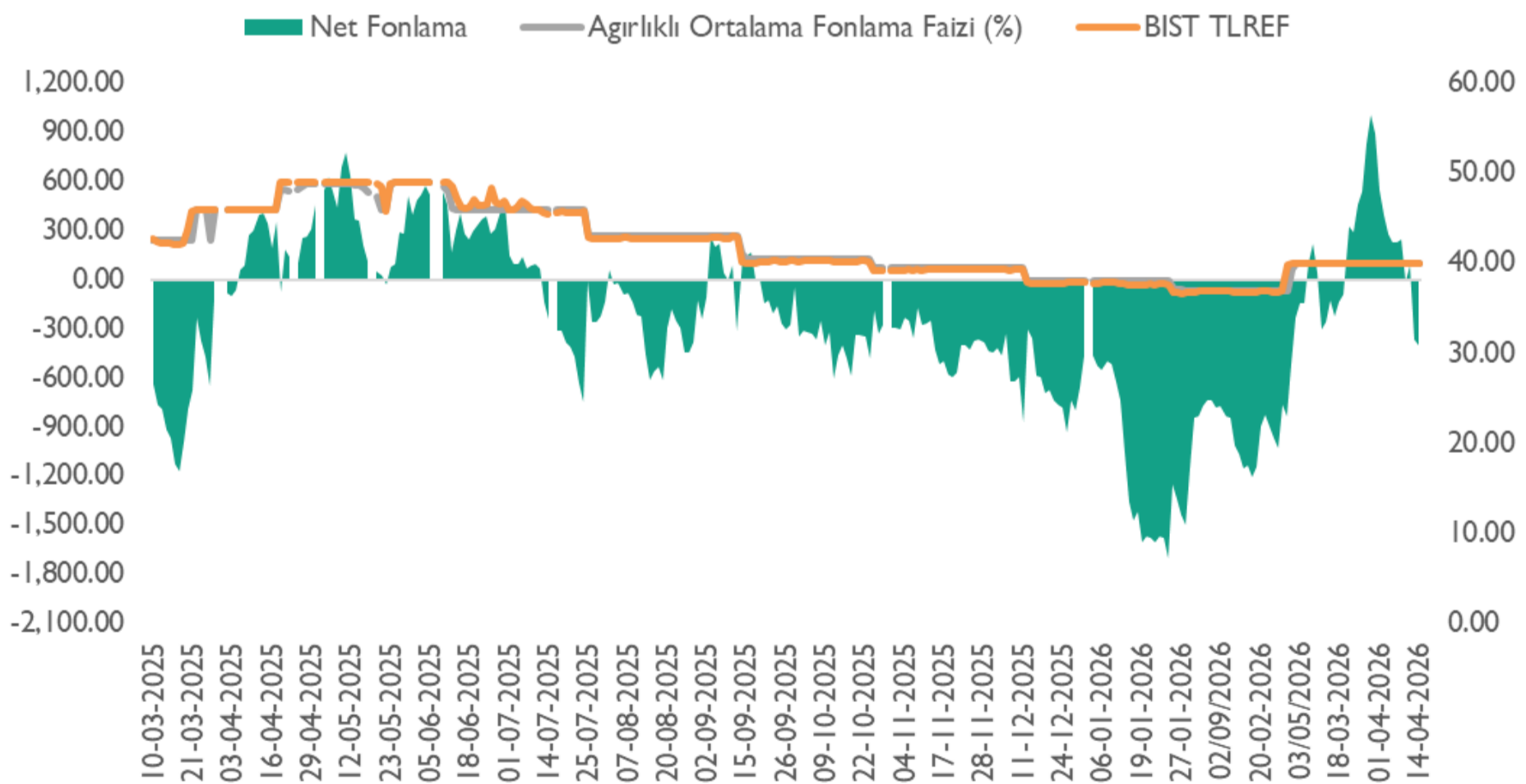


## Altın S1 İskonto / Prim Görünümü (%)



\*Altın S1'in 0,01 gram altın fiyatına oranlanması ile elde edilen bu oranının 0'ın altında olması Altın S1'in iskontolu olarak işlem görmesine, 0'ın üstünde olması ise primli olarak işlem görmesine işaret etmektedir.

## Net Fonlama Maliyeti



\*TLREF %39,99 ve fonlama maliyeti %40,00 seviyelerinde gerçekleşirken, net fonlama 404,3 milyar TL fazla verdi.

## Temettü Takvimi

Hisse	Nakit Kar Payı Kullanım Tarihi	Brüt Temettü Toplam (mn TL)	HBT (Brüt)	Toplam Temettü Verimi (%)	Nakit Kar Payı Ödeme Şekli
<b>KATILIM</b>					
<b>ALBRK</b>	15.04.2026	655	0.26	<b>3.0%</b>	Peşin
<b>BEGYO</b>	15.04.2026	70	0.09	<b>2.0%</b>	4. Taksit (4/4)*
<b>SELEC</b>	17.04.2026	273	0.44	<b>0.5%</b>	Peşin
<b>KATILIM DIŞI</b>					
<b>AKMGY</b>	15.04.2026	461	12.36	<b>4.0%</b>	Peşin

**HBT:** Hisse Başı Temettü

\*4 Taksit şeklinde ödenecektir.

## Finansal Takvim

### Finansal Takvim - IÇ26 (milyon TL)

Hisse Kodu	Tarih	Kuveyt Türk Yatırım Tahminleri			Konsensüs Tahminleri		
		Net Satış	FAVÖK	Net Kar	Net Satış	FAVÖK	Net Kar
Nisan 2026							
ARCLK	22.04.2026						
ASELS	28.04.2026						
AKBNK	28.04.2026						
LILAK	28.04.2026						
YKBNK	29.04.2026						
THYAO	29.04.2026						
EBEBK	30.04.2026						
Mayıs 2026							
CCOLA	04.05.2026						
ISCTR	05.05.2026						
MGROS	05.05.2026						
AEFES	05.05.2026						
SAHOL	06.05.2026						
KCHOL	08.05.2026						

Kaynak: Yatırımcı İlişkileri, Kuveyt Türk Yatırım Araştırma

## Haftalık Ekonomik Takvim

Saat	Ülke	Dönem	Veri	Beklenti	Önceki
13 Nisan 2026 - Pazartesi					
10:00	Türkiye	Şubat	Perakende Satışlar (Aylık)		2,4%
10:00	Türkiye	Şubat	Cari Denge (USD)	-7,35B	-6,8B
17:00	ABD	Mart	İkinci El Konut Satışları	4,08M	4,09M
17:00	ABD	Mart	Mevcut Konut Satışları (Aylık)	0.1%	1,7%
14 Nisan 2026 - Salı					
15:30	ABD	Mart	ÜFE (Aylık)	1,1%	0,7%
15:30	ABD	Mart	ÜFE (Yıllık)	4,6%	3,4%
15:30	ABD	Mart	Çekirdek ÜFE (Aylık)		0,5%
15:30	ABD	Mart	Çekirdek ÜFE (Yıllık)	4,2%	3,9%
15 Nisan 2026 - Çarşamba					
11:00	Türkiye	Mart	Bütçe Dengesi		24,40B
12:00	Euro Bölgesi	Şubat	Sanayi Üretimi (Aylık)	0,4%	-1,5%
12:00	Euro Bölgesi	Şubat	Sanayi Üretimi (Yıllık)		-1,2%
15:30	ABD	Mart	İthalat Fiyat Endeksi (Aylık)		1,3%
15:30	ABD	Mart	İhracat Fiyat Endeksi (Aylık)		1,5%
16 Nisan 2026 - Perşembe					
10:00	Türkiye	Mart	Konut Fiyat Endeksi (Yıllık)		26,4%
10:00	Türkiye	Mart	Konut Fiyat Endeksi (Aylık)		1.8%
12:00	Euro Bölgesi	Mart	TÜFE (Yıllık)	2,5%	2,5%
12:00	Euro Bölgesi	Mart	TÜFE (Aylık)	1.2%	1.2%
12:00	Euro Bölgesi	Mart	Çekirdek TÜFE (Yıllık)		2,3%
12:00	Euro Bölgesi	Mart	Çekirdek TÜFE (Aylık)		0,8%
14:30	Türkiye		Menkul Kıymet İstatistikleri (dolar)		-217,8M
15:30	ABD		İşsizlik Maaşı Başvuruları		219K
16:15	ABD	Mart	Kapasite Kullanımı	76.30%	76.30%
16:15	ABD	Mart	Sanayi Üretimi (Yıllık)		1,44%
16:15	ABD	Mart	Sanayi Üretimi (Aylık)	0,1%	0,2%
17 Nisan 2026 - Cuma					
10:00	Türkiye	Nisan	Piyasa Katılımcıları Anketi		25.38%
10:00	Türkiye	Mart	Konut Satışları (Yıllık)		5.90%
12:00	Euro Bölgesi	Şubat	Ticaret Dengesi		-1,9B
12:00	Euro Bölgesi	Şubat	Cari Denge		37,9B
	Türkiye		S&P Kredi Notu Değerlendirmesi	BB- (Durağan)	BB- (Durağan)

Kaynak: Bloomberg, Matriks, Foreks, Investing.com



## Araştırma Kapsamındaki Hisseler

Şirket	Hisse Kodu	Son Fiyat (TL)	Hedef Fiyat (TL)	Getiri Potansiyeli (%)	Tavsiye	Piyasa Değeri (milyon TL)	Ortalama Hacim (milyon TL)	F/K		FD/FAVÖK	
								26T	27T	26T	27T
<b>Bankacılık</b>											
Albaraka Türk	ALBRK	8.80	12.80	%45	AL	22,650	191				
<b>Demir - Çelik</b>											
Ereğli Demir Çelik	EREGL	31.46	35.00	%11	TUT	220,220	6,868	13.97	12.91	7.10	6.25
<b>Havacılık *</b>											
Türk Hava Yolları	THYAO	324.00	400.00	%23	AL	447,120	15,966	3.84	3.56	4.18	3.95
Pegasus Hava Taşımacılığı	PGSUS	187.10	314.00	%68	AL	93,550	2,888	4.63	4.32	5.66	5.65
<b>Kimya</b>											
Aksa	AKSA	10.32	15.40	%49	AL	40,093	271	15.44		7.18	
<b>Perakende</b>											
Bim Birleşik Mağazalar	BIMAS	752.00	844.00	%12	AL	451,200	3,718	19.90	15.27	8.66	7.09
Ebebek Mağazacılık	EBEBK	69.70	81.00	%16	AL	11,152	55	76.38	52.36	2.63	2.35
Mavi Giyim	MAVI	43.74	56.00	%28	AL	34,752	292	9.53	7.84	2.73	2.29
<b>Petrol &amp; Gaz</b>											
Tüpraş	TUPRS	267.50	289.90	%8	AL	515,418	11,577	13.74	11.05	6.96	5.99
<b>Sağlık</b>											
Mlp Sağlık Hizmetleri	MPARK	460.00	600.00	%30	AL	87,866	256	10.39	8.11	4.96	3.97
Lokman Hekim	LKMNH	15.71	27.70	%76	AL	3,393	23	12.34	8.50	4.65	3.63
<b>Savunma</b>											
Aselsan	ASELS	411.75	395.50	-%4	TUT	1,877,580	12,650	42.23	33.13	30.52	21.92
<b>Yazılım</b>											
Logo Yazılım	LOGO	137.10	249.00	%82	AL	13,025	105	14.85	8.88	4.65	3.50
Hitit Bilgisayar Hizmetleri	HTTBT	41.48	65.00	%57	AL	12,444	38	21.28	16.89	12.28	9.94
<b>Altyapı &amp; Mühendislik</b>											
Gülermak Ağır Sanayi	GLRMK	226.20	252.00	%11	AL	72,972	3,526	12.16	11.95	9.15	8.69
<b>Gayrimenkul</b>											
Emlak G.M.Y.O.	EKGYO	21.16	31.00	%47	AL	80,408	2,019	5.93	5.67	6.24	6.14
<b>Çimento</b>											
Çimsa	CIMSA	53.40	69.50	%30	AL	50,495	330	9.04	7.83	6.15	5.05
<b>Araştırma Kapsamı</b>				<b>%35</b>							

Kaynak: Bloomberg, Rasyonet, Kuveyt Türk Yatırım Araştırma

\*Havacılık sektör raporu katılım endeksinde yapılan değişiklik öncesinde hazırlanmıştır.

## Kuveyt Türk Yatırım Araştırma Ekibi

Dr. Kutay Gözgör  
ARAŞTIRMA DİREKTÖRÜ

Ubeyde Safvan Erbaş  
YÖNETMEN  
Teknik Analist

Muhammet Çakmak  
KIDEMLİ UZMAN  
Havacılık, Sağlık, Bilişim, GYO

Eren Bozdoğan  
KIDEMLİ UZMAN  
Perakende, Sanayi, Savunma,

Ali Osman Okut  
UZMAN YARDIMCISI  
Çimento

### YASAL UYARI

Bu raporda yer alan bilgiler Kuveyt Türk Yatırım Menkul Değerler A.Ş. ("Kuveyt Türk Yatırım") tarafından genel bilgilendirme amacıyla hazırlanmıştır. Burada yer alan bilgi, yorum ve tavsiyeler yatırım danışmanlığı kapsamında değildir. Yatırım danışmanlığı hizmeti; aracı kurumlar, portföy yönetim şirketleri, mevduat kabul etmeyen bankalar ile müşteri arasında imzalanacak yatırım danışmanlığı sözleşmesi çerçevesinde, kişilerin risk ve getiri tercihleri dikkate alınarak kişiye özel sunulmaktadır. Burada yer alan yorum ve tavsiyeler ise genel niteliktedir, herhangi bir yatırım aracının alım ya da satımı için öneri niteliğinde yorumlanmamalıdır. Bu tavsiyeler mali durumunuz ile risk ve getiri tercihlerinize uygun olmayabilir. Bu nedenle, sadece burada yer alan bilgilere dayanılarak mali durumunuz, risk ve getiri beklentileriniz ile uyumlu olmayan yatırım kararları vermeniz beklentilerinize uygun olmayan sonuçlar doğurabilir. Burada yapılan analizlere dayanarak yapılan yatırımlar zararlarla da sonuçlanabilir. Bu rapora dayanarak yapılan herhangi bir yatırımın sonucu Müşteri'ye aittir. Bu sonuçlardan dolayı Kuveyt Türk Yatırım ve çalışanları hiçbir sorumluluk üstlenmemektedir. Bu raporda yer alan bilgiler, güvenilir olduğuna inanılan kaynaklardan derlenmiş olmakla birlikte kesinlikleri ve doğrulukları garanti edilmemektedir. Bu nedenle, bu bilgilerin tam veya doğru olmamasından, kullanılan kaynaklardaki hata ve eksik bilgilerden dolayı doğabilecek zararlar konusunda Kuveyt Türk Yatırım ve çalışanları herhangi bir sorumluluk kabul etmez. Raporda yer alan bilgiler Kuveyt Türk Yatırım'ın yazılı izni olmadan çoğaltılamaz, yayımlanamaz veya üçüncü kişiler ile paylaşılamaz.

İletişim ve Haberleşme için:

 [arastirma@kuveytturkyatirim.com.tr](mailto:arastirma@kuveytturkyatirim.com.tr)