

Küresel piyasalarda geçtiğimiz hafta; Ankara'da gerçekleştirilen NATO Zirvesi, Orta Doğu'da çatışmaların tekrardan artması, PMI verileri ve FOMC tutanakları takip edilen gelişmeler arasında yer aldı. ABD'de açıklanan PMI verileri, ekonomik aktivitede büyümenin devam ettiğini ancak ivmenin bir miktar hız kestiğini gösteren karma bir görünüme işaret etti. ABD Hizmet PMI, bir önceki ay 51,3 olan seviyesinden Haziran ayında 51,2'ye düşerek beklentinin hafif altında kalmasına rağmen büyümenin sürdüğünü teyit etti. Benzer şekilde S&P Global Bileşik PMI 52,2'den 51,9'a gerileyerek imalat ve hizmet sektörlerinin toplamında genişlemenin devam ettiğini ancak hafifçe yavaşladığını gösterdi. ABD ISM İmalat Dışı PMI ise Haziran ayında 54,5 seviyesine çıkması beklenirken 54,0 olarak açıklandı ve hizmet sektöründeki genel büyüme eğilimi korunsun da ivmenin tahmin edilen gerisinde kaldığını ortaya koydu. Makro veri akışına ek olarak haftanın en kritik gelişmesi olan 16-17 Haziran tarihli FOMC toplantı tutanakları, Fed yetkililerinin enflasyona dair artan endişelerini gösterdi. Fed Başkanı Kevin Warsh liderliğinde politika faizinin %3,50-3,75 aralığında sabit bırakıldığı toplantının tutanaklarında, işgücü piyasasına yönelik risklerin azaldığına, fiyat istikrarına yönelik yukarı yönlü risklerin ise yüksek kaldığına dikkat çekildi. Zirvedeki küresel güvenlik mesajlarının yanı sıra Orta Doğu'daki sıcak gelişmeler risk algısını doğrudan etkiledi. İran savaşının etkileriyle yüksek maliyetleri FOMC tutanaklarında da temel risklerden biri olarak öne çıkarırken, ABD Başkanı Donald Trump'ın ateşkesin sona erdiğine ve İran'a yönelik yeni saldırıların muhtemel olduğuna dair açıklamaları petrol piyasalarındaki dalgalanmayı artırdı. Enflasyon görünümüne dair belirsizlikleri derinleştiren bu jeopolitik tansiyon, risk iştahında temkinli bir duruşa neden olurken majör borsalarda yön arayışı izlendi. Takip edilen gelişmeler ardından Nasdaq ve S&P500 haftayı pozitif tarafta, Dow Jones ise değer kayıpları ile tamamlamaya hazırlanıyor.

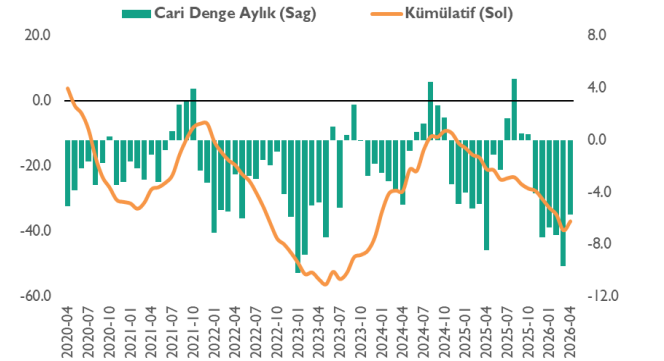
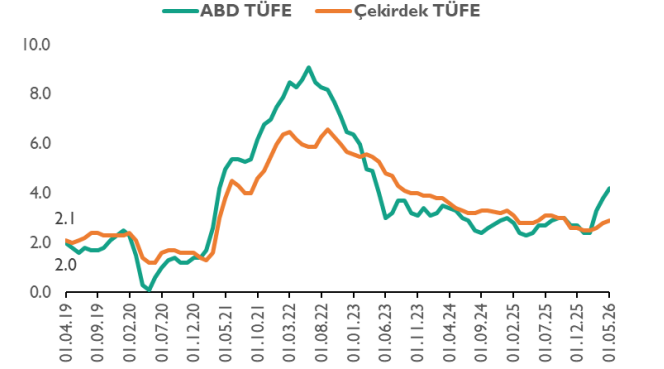
Yurt içi piyasalarda haftanın en önemli gündem maddesi, 7-8 Temmuz'da Ankara'daki NATO Zirvesi oldu. Makro veri tarafında ise reel efektif döviz kuru, menkul kıymet istatistikleri, hazine dengesi ve sanayi üretim rakamaları takip edildi. TÜFE Bazlı Reel Efektif Döviz Kuru Endeksi, bir önceki ay bulunduğu 105,55 seviyesinden Haziran ayında 0,80 puan düşerek 104,90 seviyesinde gerçekleşti ve TL'de reel bazda değer kaybına işaret etti. Menkul kıymet istatistikleri tarafında hisse senedi net değişiminde 11,5 milyon dolarlık artış görülürken yabancı yatırımcının piyasada belirgin bir yön tayin etmemekle beraber yabancı yatırımcının ilgisi yatay gerçekleşti. Maliye politikası tarafında ise bütçe disiplinine yönelik olumlu sinyaller alındı. Hazine Nakit Dengesi Mayıs ayında 252,3 milyar TL açık verirken, Haziran ayında yaklaşık 1,513 trilyon TL nakit gelir ve 1,462 trilyon TL nakit gider ile Haziran ayını 50,8 milyar TL nakit fazlası ile kapattı. Hazine nakit dengesindeki bu toparlanma, uygulanan sıkılaştırma adımlarının etkilerini yansıtırken, ekonomi yönetimine olan güveni destekleyen unsurlar arasında yer aldı. TÜİK verilerine göre sanayi üretimi Mayıs'ta aylık %2,9 azalırken yıllık bazda değişmedi. Bu çerçevede BIST 100 endeksi haftayı negatif tarafta tamamlamaya hazırlanıyor.

ABD'de Enflasyon, Yurt İçi Piyasalarda ise Fitch'in Not Görünüm Raporu Takip Edilecek...

Küresel piyasalarda ABD-İran arasındaki artan çatışma sonrası ateşkes sona ererken, önümüzdeki hafta taraflardan gelecek açıklamalar fiyatlamaya davranışları üzerinde etkisini sürdürmeye devam edecek. Teknik görüşmeler sürerken, Hürmüz Boğazı'ndaki son durum, çatışmaların seyri ve petrol fiyatları yakından takip edilmeye devam ediyor. Makroekonomik veri tarafında ise gözler ABD'de 14 Temmuz Salı günü TSi 15:30'da açıklanacak enflasyon verisine çevrildi. Son bir aylık dönemde petrol fiyatlarındaki geri çekilme sonrası aylık bazda TÜFE'nin değişim göstermesi beklenmiyor. Veri Fed'e ilişkin faiz beklentilerinin şekillenmesi açısından yakından takip edilecek. Haftanın geri kalanında ekonomik aktivitenin seyri açısından izlenen sanayi üretim endeksi, bölgesel istihdam görünümü ve Atlanta Fed büyüme beklentileri takip edilecek veriler arasında yer alıyor. Öte yandan, Fed yetkililerinden hafta içerisinde gelecek açıklamalar ise piyasalarda volatilitenin yüksek seyretmesine neden olabilir.

Yurt içi piyasalarda ise bu hafta gözler Pazartesi günü açıklanacak ödemeler dengesi istatistikleri ile 17 Temmuz Cuma günü seans sonrası açıklanması beklenen uluslararası kredi derecelendirme kuruluşu Fitch'in Türkiye'ye ilişkin görünüm raporuna çevrildi. Dış ticaret açığındaki toparlanmanın etkisiyle Mayıs ayında cari açığın 1,27 milyar dolar açık vermesi bekleniyor. Fitch tarafında ise beklentiler kredi notunun "BB-", görünümünün ise "durağan" olarak korunması yönünde. Ayrıca, bütçe dengesi maliye politikasının görünümü açısından takip edilecek veriler arasında yer alıyor.

BIST 100'de psikolojik eşik 14.000 seviyesini kritik destek olarak izliyoruz. Bu seviyelerden tepki alımlarının gelmesini beklerken, son dönemde küresel endeks sağlayıcılarından gelen değerlendirmeler ve uyarılar endeksin üzerinde baskı oluşturduğunu hatırlatmak isteriz. Yukarı yönlü hareketlerde 14.400, 14.550 ve 14.700 kademeli direnç seviyeleri olarak öne çıkıyor. 14.000 seviyesinin altında geçilmesi durumunda ise 13.800 ve 13.500 destek olarak takip edilebilir.

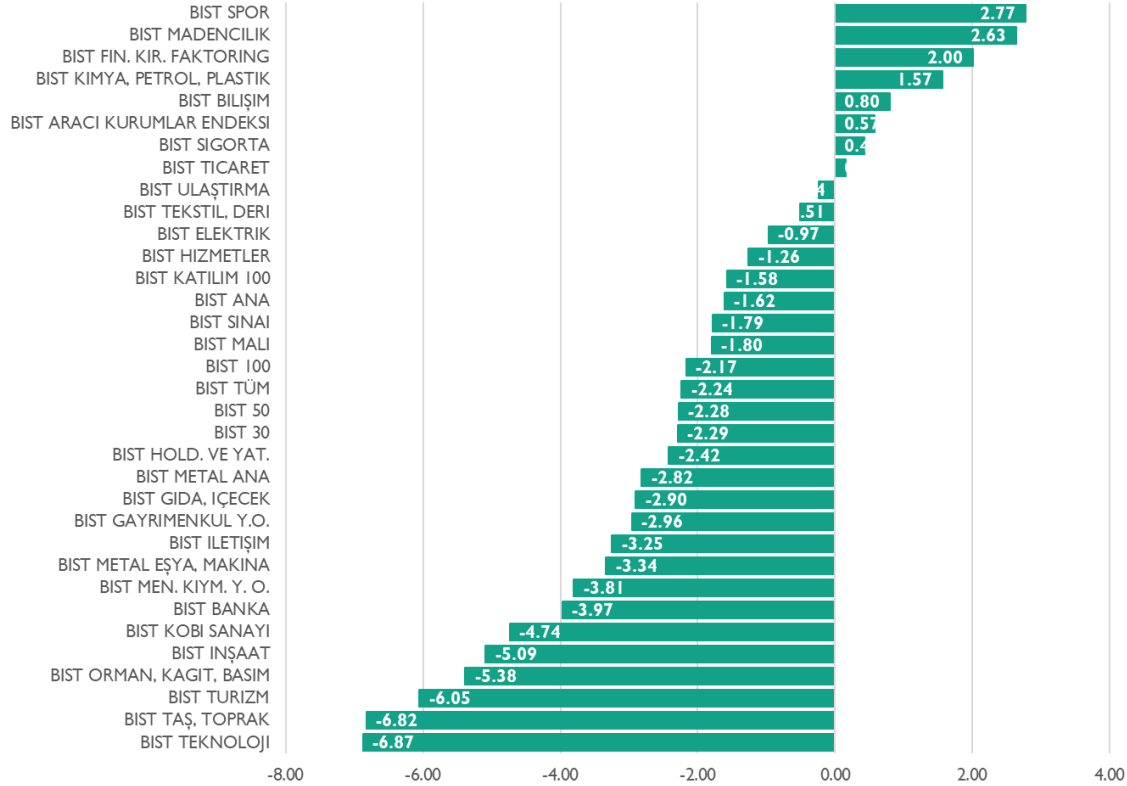


Göstergeler

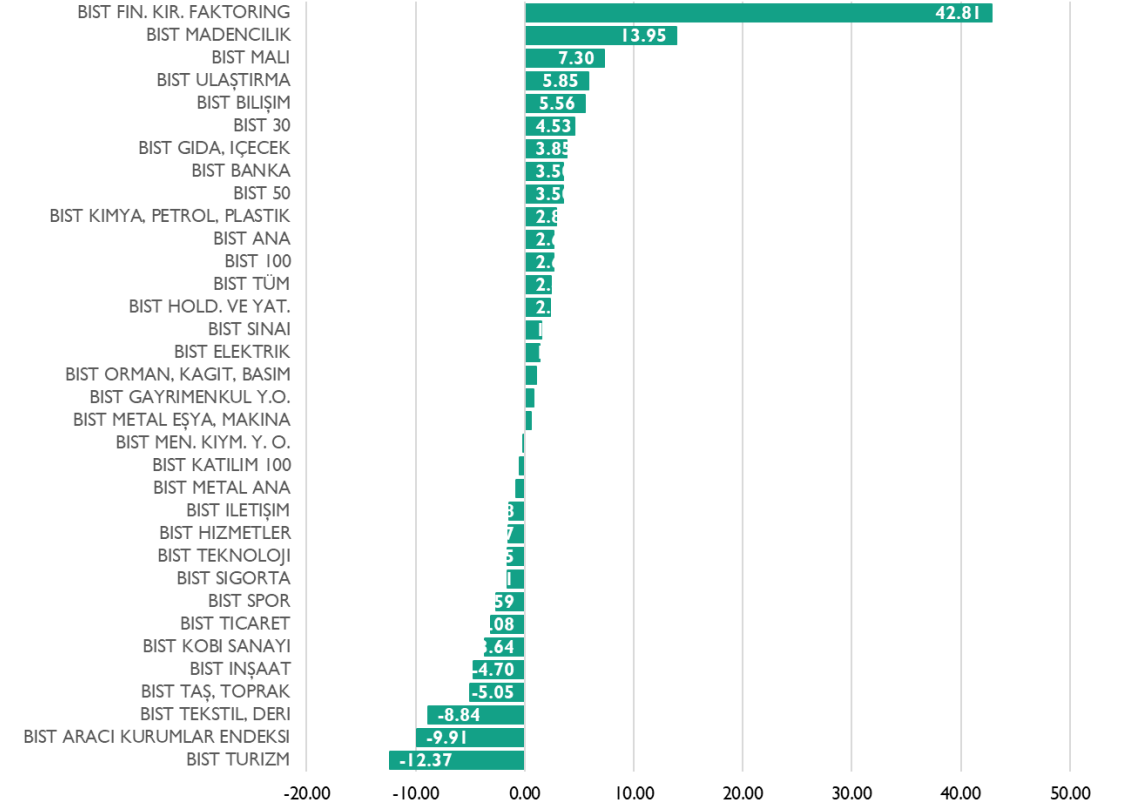
BIST'te son bir haftalık süreçte Spor Endeksi %2,7'lik değer kazanımıyla ilk sırada yer alıyor.

BIST'te son bir aylık süreçte en yüksek getiriye %42,8 ile Finansal Kiralama ve Faktoring Endeksi sağladı.

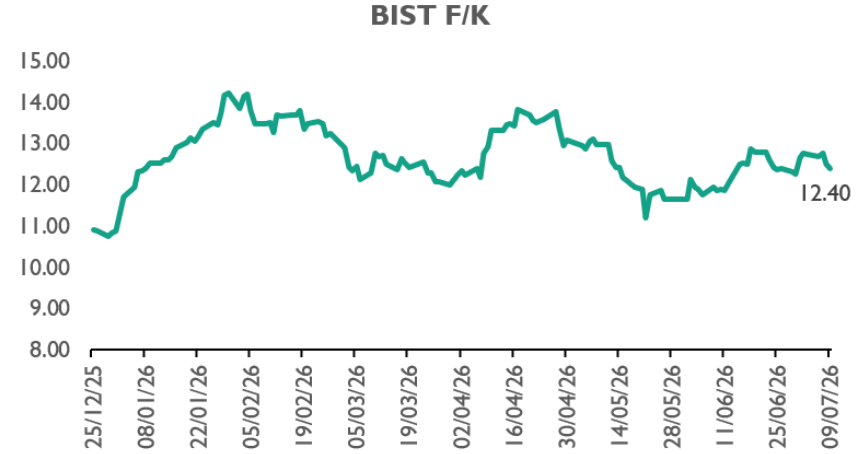
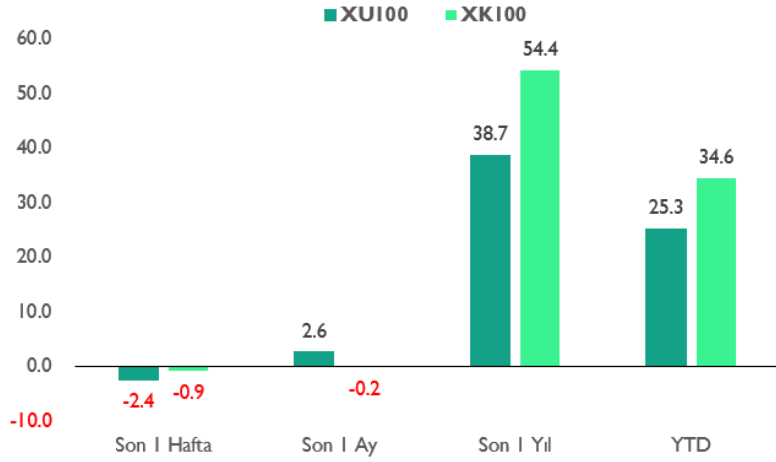
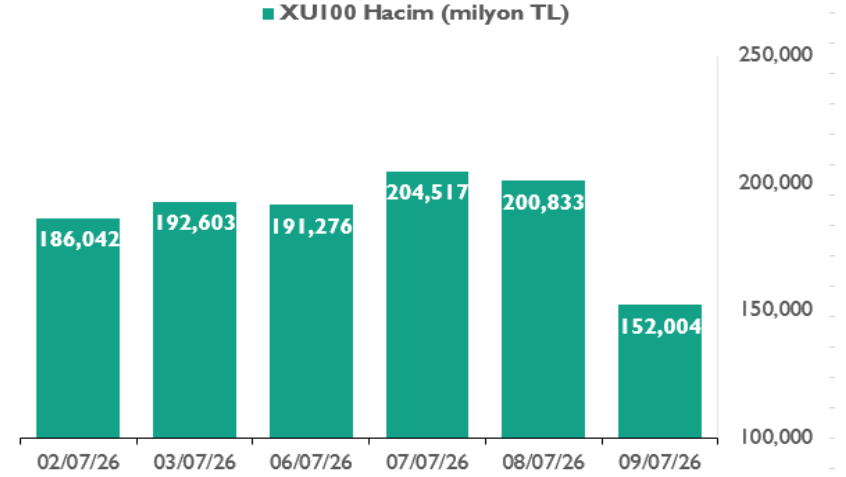
Haftalık Değişim (%)



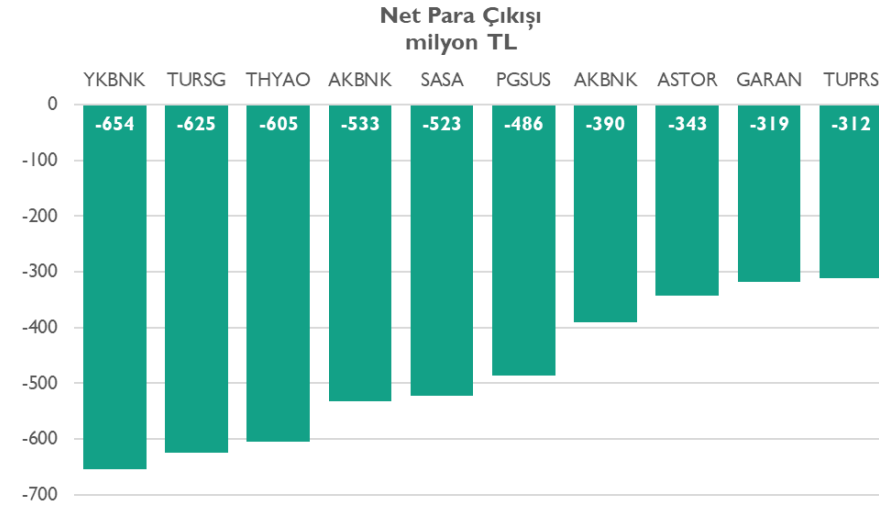
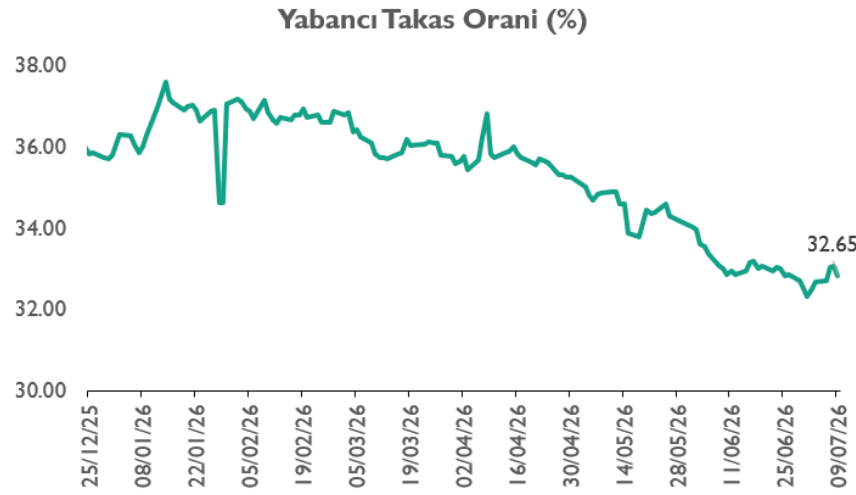
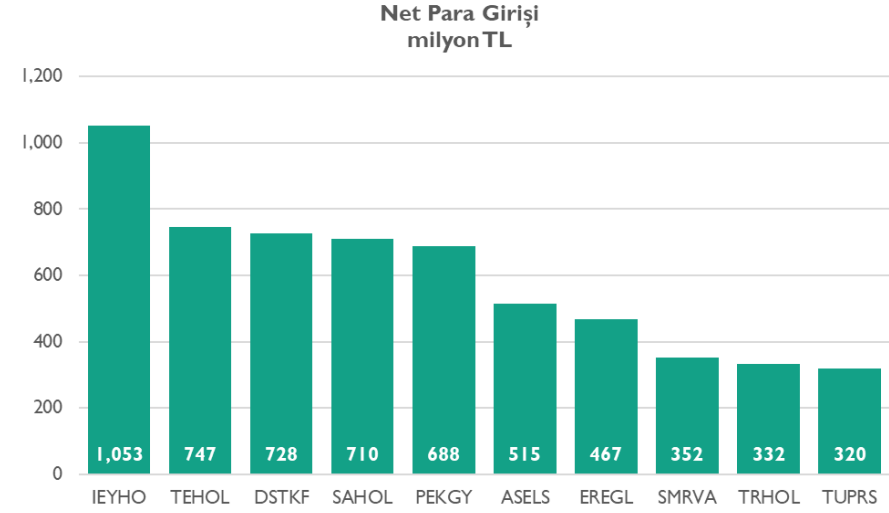
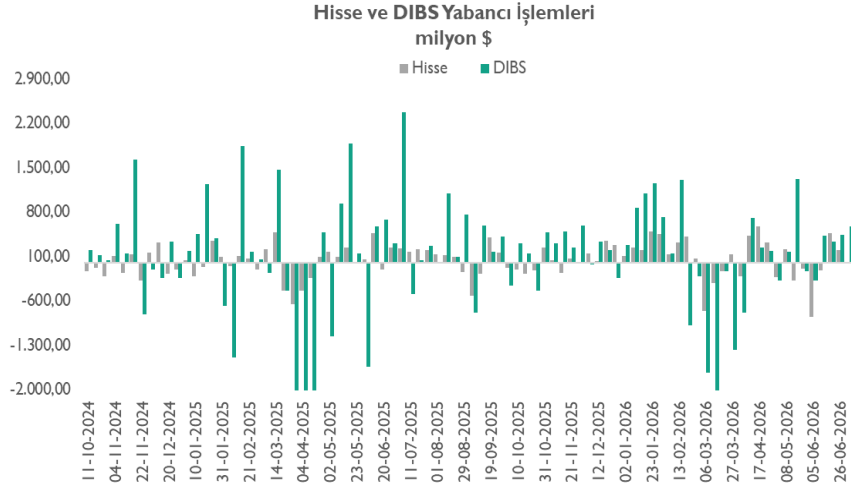
Aylık Değişim (%)



Göstergeler



Göstergeler



Model Portföy

Şirket Adı	Kodu	Son Kapanış Fiyatı (TL)	12 Aylık Hedef Fiyat (TL)	Güncel Getiri (%)	Getiri Potansiyeli (%)	Portföye Ekleme Fiyatı	Ekleme Tarihi
Tüpraş	TUPRS	₺264.25	₺376.90	56.13%	43%	₺169.25	2 Oca 2026
Bim	BIMAS	₺365.00	₺505.00	35.14%	38%	₺270.09	2 Oca 2026
Albaraka	ALBRK	₺7.95	₺12.80	1.07%	61%	₺7.87	2 Oca 2026
MLP Care	MPARK	₺414.00	₺600.00	8.38%	45%	₺382.00	2 Oca 2026
Çimsa	CIMSA	₺45.80	₺74.40	3.84%	62%	₺44.11	2 Oca 2026
Ebebek	EBEBK	₺76.00	₺94.00	41.00%	24%	₺53.90	2 Oca 2026
Logo Yazılım	LOGO	₺135.90	₺249.00	-5.08%	83%	₺143.17	2 Oca 2026

MP Performansı, Giriş Tarihinden Bugüne (%)

23.65%

BIST 100 Endeksi Performansı (%)

22.67%

Katılım 100 Endeksi Performansı (%)

33.54%

MP / Katılım 100 Relatif Getiri (%)

-9.89%

MP Performansı, 2025 (%)

43.60%

BIST 100 Endeksi Performansı, 2025 (%)

16.97%

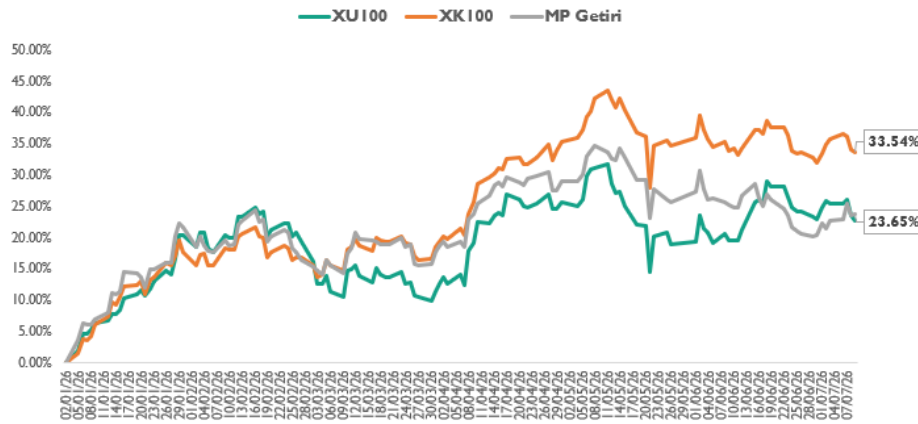
Katılım 100 Endeksi Performansı, 2025 (%)

35.55%

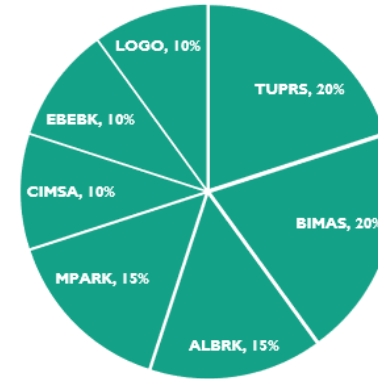
MP / Katılım 100 Relatif Getiri, 2025 (%)

8.05%

*MP: Kuveyt Türk Yatırım Model Portföy



Model Portföy Ağırlığı (%)



Sektör ve Şirket Haberleri

Eşel Mobil Sistemi Sonlandırılıyor.

Resmi Gazete’de yayımlanan tebliğe göre Eşel mobil sisteminin üç ay içinde kademeli sonlandırılması kararlaştırıldı. Buna göre akaryakıt ürünlerinin yurt içi rafineri fiyatlarında artış olması halinde ÖTV tutarları, bu artışın 31 Temmuz’a kadar %50’si, 1 Ağustos’tan 30 Eylül’e kadar da %25’i kadar indirilecek.

Rafineri fiyatlarında indirim olması halinde ise bu indirimin tamamı kadar ÖTV tutarları artacak, ayrıca sistem 1 Ekim itibarıyla yürürlükten [kaldırılacak.](#)

Kurumlar Vergisinde Düzenlemelere Gidildi.

Resmi Gazete’de yayımlanan tebliğe göre, kurumlar vergisinde geniş çaplı düzenlemelere gidildi. Buna göre vakıf üniversitesi hastanelerinin kurumlar vergisi muafiyeti kaldırılırken, üretim, tarım, transit ticaret ve nitelikli hizmet merkezlerine yönelik önemli vergi esneklikleri yapıldı.

Öte yandan transit ticaret ve aracılık faaliyetlerine vergi indirimi getirildi. Yurt dışından satın alınan malların Türkiye’ye getirilmeden üçüncü ülkelere satılmasından veya yurt dışındaki alıcı ve satıcılar arasındaki ticarete aracılık edilmesinden elde edilen kazançların %95’i kurumlar vergisinden muaf tutulacak. Söz konusu faaliyetlerin İstanbul Finans Merkezi (İFM) veya Cumhurbaşkanı kararıyla belirlenen Endüstri Bölgeleri’nde yürütülmesi halinde indirim oranı %100 olacak.

Sanayi sicil belgesine sahip ve fiilen üretim yapan kurumlar ile tarımsal üretimle iştigal eden kurumların sadece bu faaliyetlerinden elde ettikleri kazançlarına kurumlar vergisi oranı 12,5 puan indirimli, yani %12,5 olarak uygulanacak. Bu 12,5 puanlık indirim 1 Ocak 2027 tarihinden itibaren verilecek beyannamelerde, yani 2027 ve sonrası kazançlarında uygulanacak. 2026 yılı kazançları için ise eski sistem olan "1 puanlık indirim" uygulanmaya devam edecek.

Payları Borsa İstanbul’da ilk defa en az %20 oranında halka arz edilen şirketlerin tüm matrahına uygulanan 2 puanlık genel indirim, üretimdeki 12,5 puan ve ihracattaki 5 puanlık indirimlerinden önce uygulanacak. Matrah hesaplama sıralamasında öncelikle 2 puanlık halka arz indirimi düşülerek oran %23’e çekilecek, ardından üretim kazancına isabet eden kısım için 12,5 puan daha düşülerek net vergi oranı %10,5 olarak [hesaplanacak.](#)

Piyasa Bilgileri	TUPRS Tİ
Kapanış (TL/hisse)	264.3
Kapanış (USD/hisse)	5.6
Piyasa Değeri (milyon TL)	509,156
Piyasa Değeri (milyon USD)	10,883
Firma Değeri (milyon TL)	434,450
Sermaye (milyon TL)	1,927
Halka Açıklık Oranı (%)	49

Piyasa Bilgileri	EREGL Tİ
Kapanış (TL/hisse)	40.1
Kapanış (USD/hisse)	0.9
Piyasa Değeri (milyon TL)	280,420
Piyasa Değeri (milyon USD)	5,994
Firma Değeri (milyon TL)	311,891
Sermaye (milyon TL)	7,000
Halka Açıklık Oranı (%)	48



Sektör ve Şirket Haberleri

NATO Zirvesi'nde Dev Sözleşmeler İmzalandı.

NATO Genel Sekreter Yardımcısı Radmila Shekerinska, Ankara'da düzenlenen NATO Devlet ve Hükümet Başkanları Zirvesi kapsamında yaptığı açıklamada, Türkiye'nin uzay ve hava savunma alanında yürüttüğü kritik projelere dikkat çekti. Shekerinska, Türkiye'nin yerli uydu programı ile Çelik Kubbe kapsamında yürütülen radar ve haberleşme projelerinin NATO'nun bölgesel gözetleme ve erken ihbar kabiliyetlerine önemli katkılar sağlayacağını ifade etti.

Shekerinska, Türkiye'nin ayrıca ASELSAN ile alçak yörünge uyduları, askerî haberleşme sistemleri ve Çelik Kubbe Ulusal Entegre Hava Savunma Mimarisi kapsamında erken ihbar radarlarının geliştirilmesi ve tedarikine yönelik yeni sözleşmeler imzaladığını açıkladı. Söz konusu sözleşmelerin toplam değerinin 350 milyon doları aştığını belirten Shekerinska, projelerin Türkiye'nin haberleşme, hava tespiti ve erken ihbar kabiliyetlerini önemli ölçüde güçlendireceğini ifade etti.

Açıklamaya göre yeni projeler kapsamında; alçak yörünge uydu sistemleri geliştirilecek, askerî haberleşme altyapısı güçlendirilecek ve Çelik Kubbe kapsamında yeni nesil erken ihbar radar sistemleri tedarik edilip geliştirilecek. Ayrıca Shekerinska, ilk İMECE yer gözlem uydusunun başarısının ardından Türkiye'nin iki yeni yüksek çözünürlüklü yer gözlem uydusu geliştireceğini açıkladı.

Yeni uyduların, TÜBİTAK Uzay Teknolojileri Araştırma Enstitüsü tarafından Türkiye'de geliştirileceğini belirten Shekerinska, proje için 300 milyon doların üzerinde sözleşme imzalandığını söyledi. Shekerinska, hayata geçirilecek projelerin Türkiye'nin hâlihazırda güçlü olan uzay ve gözetleme kabiliyetlerini daha da ileri taşıyacağını [belirtti](#).

Diğer yandan 36. NATO Devlet ve Hükümet Başkanları Zirvesi'nin sonuç bildirisi yayımlandı. Bildiride, yatırımların ihtiyaç duyulan kabiliyetleri sağlarken savunma sanayi ve dayanıklılığı da güçlendirdiğine işaret edilirken, şunlar kaydedildi:

"Bugün Ankara'da, 50 milyar doları aşan yeni tedarik anlaşmasını duyuruyor, kolektif üretim kapasitemizi artırma ve inovasyonu hızlandırmak için sanayile birlikte çalışma taahhüdünde bulunuyoruz. Müttefikler arasındaki savunma ticareti engellerini ortadan kaldırma çalışmalarımızı sürdüreceğiz, savunma sanayisindeki derinliği ve işbirliğini en üst düzeye çıkarmak için NATO ortaklıklarından yararlanacağız."

Geleceği inşa etmek için daha güçlü bir NATO içinde daha güçlü bir Avrupa ve modernize edilmiş bir İttifak hedeflendiği aktarılan bildiride, Avrupalı müttefikler ve Kanada'nın, ABD'yle birlikte İttifak'ın savunması konusunda daha fazla sorumluluk üstlendiğine dikkati çekildi.

Bildiride, NATO'nun caydırıcılığı ve savunmasının uzay ve siber unsurlarla desteklenen uygun nükleer, konvansiyonel ve füze savunma kabiliyetleri bileşimine dayandığı belirtildi. Muharebe üstünlüğünün korunması konusunda kararlı olduğu vurgulanan bildiride, "Silahlı kuvvetlerimizi konuşlandırma, destekleme ve sürdürülebilirliğini sağlama kapasitemize yatırım yapıyor; derinlikte hassas vuruş, entegre hava ve füze savunması, insansız sistemler, ileri teknolojiler ve istihbarat kabiliyetleri dahil olmak üzere tüm alanlarda belirlenen kabiliyet hedeflerimizi hayata geçiriyoruz. Birbiriyle uyumlu çalışabilen transatlantik muharebe bulutu geliştiriyor ve güçlü yapay zeka modellerini benimsiyoruz." [ifadeleri kullanıldı](#).

Piyasa Bilgileri	ASELS Tİ
Kapanış (TL/hisse)	358.8
Kapanış (USD/hisse)	7.7
Piyasa Değeri (milyon TL)	1,635,900
Piyasa Değeri (milyon USD)	34,966
Firma Değeri (milyon TL)	1,657,984
Sermaye (milyon TL)	4,560
Halka Açıklık Oranı (%)	26



Sektör ve Şirket Haberleri

Türk Hava Yolları <THYAO TI, AL, 400 TL> Haziran Ayında 8,1 Milyon Yolcu Taşdı.

Türk Hava Yolları, Haziran ayına ilişkin yolcu ve trafik verilerini açıkladı. Şirket, Haziran ayında yıllık bazda %1,6 düşüşle 8,1 milyon yolcu taşıdı. Aynı dönemde yurt içi yolcu sayısı %6,9 daralmayla 2,9 milyon seviyesine gerilerken, yurt dışı yolcu sayısı ise %1,5 artışla 5,1 milyon seviyesine yükseldi. Bölgesel kırılımda Uzak Doğu %10,1 artışla pozitif ayrışırken, en sert düşüş %13,5 ile Orta Doğu'da ve %6,9 ile iç hatlarda kaydedildi.

Haziran ayında kapasite (arz edilen koltuk kilometre– AKK) yurt içinde %9,4, yurt dışında %0,3 ve toplamda %1,2 daralma ile 21,2 milyar AKK seviyesinde kaydedildi. Bu gelişmelerle birlikte yolcu doluluk oranı yurt içinde 0,6 baz puan artışla %88,2, yurt dışında 2,6 baz puan artışla %84,2 olurken, toplam doluluk oranı yıllık bazda 2,3 baz puan artışla %84,5 olarak gerçekleşti. Kapasite artışlarında %13,3 artışla Uzak Doğu öne çıkarken, diğer bölgelerde daralma izlendi. Orta Doğu'da ise %33,4 ile daralmanın sürdüğü gözlemlendi. 2026 yılında Asya ve Afrika kaynaklı güçlü seyrin devam etmesini bekliyoruz. Kargo tarafında ise Haziran ayında taşınan hacim %11,6 artışla 201,5 bin ton oldu.

ABD ve İran arasındaki gerginliklerin etkisiyle Türk Hava Yolları'nın Orta Doğu faaliyetlerindeki daralmalar etkisini sürdürürken, yurt içi talepte de bir miktar azalma gözlemliyoruz. Bu noktada Uzak Doğu bölgesindeki pozitif görünüm devam etmesine karşın genel görünümde daha zayıf bir görünüm gözleniyor. Şirketin karlılık projeksiyonunda jet yakıt fiyatlarının belirleyici olmaya devam ediyor. Jet yakıt fiyatları 200 dolar seviyelerinden geri çekilmiş olup mevcut durumda 119 dolar ile hala tarihsel ortalamaların üzerinde seyretmeye devam ediyor. Bu durum genel olarak operasyonel karlılığı baskılamakta, talep tarafındaki genel görünümün pozitif olduğunu belirtiyoruz.

Şirket yıl başından bu yana BIST 100 endeksinin %1,8 altında performans sergilemiştir.

Türk Hava Yolları için hedef fiyatımızı 400 TL ve tavsiyemizi AL olarak sürdürüyoruz. Şirket 2026T göre 3.76x F/K ve 4.21x FD/FAVÖK çarpanlarıyla işlem görmektedir.

Piyasa Bilgileri	THYAO TI
Kapanış (TL/hisse)	338.3
Kapanış (USD/hisse)	7.2
Piyasa Değeri (milyon TL)	466,785
Piyasa Değeri (milyon USD)	9,977
Firma Değeri (milyon TL)	997,186
Sermaye (milyon TL)	1,380
Halka Açıklık Oranı (%)	50



Sektör ve Şirket Haberleri

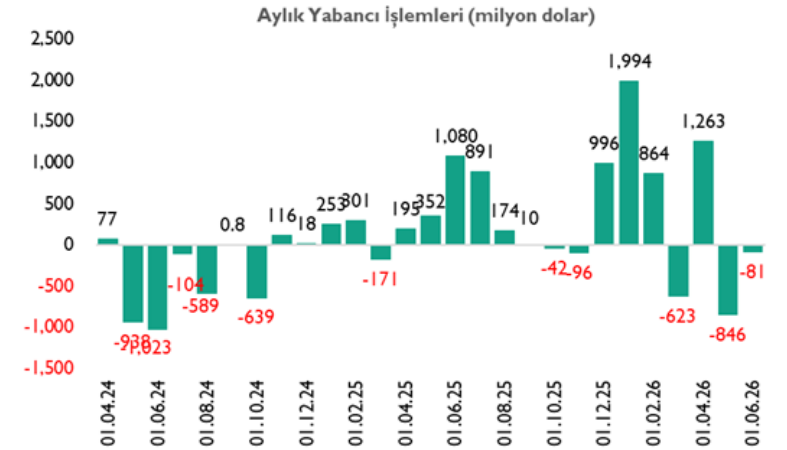
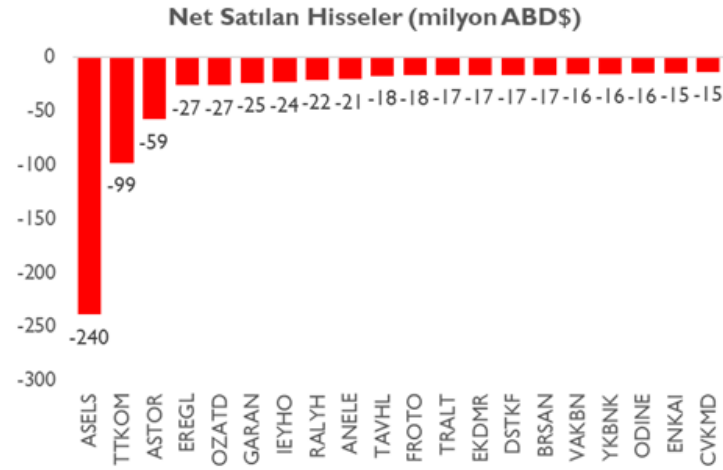
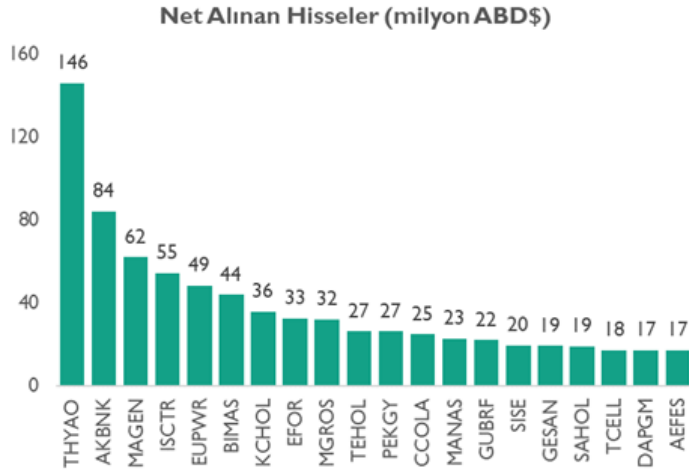
Yabancı İşlemleri – Haziran 2026

Borsa İstanbul, Haziran ayına ilişkin yabancı yatırımcı işlemlerini açıkladı. BIST Pay Piyasası'nda yabancı yatırımcılar Haziran ayında **81 milyon dolar** net satış yaptı. Yabancılar Mayıs ayında 846 milyon satış tarafında yer alırken, geçen yılın aynı döneminde ise (Haziran 2025) 1,08 milyar dolar net alım gözlenmişti.

Haziran ayında yabancı yatırımcılar en çok **THYAO,AKBNK, MAGEN, ISCTR, EUPWR, BIMAS, KCHOL, EFOR, MGROS** ve **TEHOL** hisselerini aldı.

Aynı dönemde en çok satışı yapılan hisseler ise **ASELT,TTKOM,ASTOR, EREGL, OZATD, GARAN, IEYHO, RALYH, ANELE** ve **TAVHL** oldu.

Böylelikle yabancı yatırımcılar, son 12 aylık dönemde (yapılandırılmış ürünler ve fon pazarı hariç) **4,5 milyar dolar** net alım yapmış oldu.



Haftalık Temettü Takvimi

Hisse	Nakit Kar Payı Kullanım Tarihi	Brüt Temettü Toplam (mn TL)	HBT (Brüt)	Toplam Temettü Verimi (%)	Nakit Kar Payı Ödeme Şekli
KATILIM					
GENKM	14.07.2026	124.8	0.21	1.5%	Peşin
EGPRO	16.07.2026	700.0	1.28	3.4%	2.Taksit (2/2) *
GOLTS	17.07.2026	75.0	4.17	1.3%	Peşin
KATILIM DIŐI					
ISBIR	13.07.2026	32.4	1.00	1.4%	Peşin
GIPTA	14.07.2026	205.0	1.55	2.3%	2.Taksit (2/4) **
* 2 Taksit şeklinde ödenecektir.					
** 4 Taksit şeklinde ödenecektir.					

Haftalık Ekonomik Takvim

Saat	Ülke	Dönem	Veri	Beklenti	Önceki
13 Temmuz 2026 - Pazartesi					
10:00	Türkiye	Mayıs	Perakende Satışları (Aylık)		-1,7%
10:00	Türkiye	Mayıs	Perakende Satışları (Yıllık)		11,4%
10:00	Türkiye	Mayıs	Ödemeler Dengesi	-1,27B	-5,70B
13:00	ABD		OPEC Toplantısı		
21:00	ABD	Haziran	Federal Bütçe Dengesi		-293,0B
14 Temmuz 2026 - Salı					
15:15	ABD		ADP İstihdam Değişimi (Haftalık)		21,00K
15:30	ABD	Mayıs	TÜFE (Aylık)	-0,1%	0,5%
15:30	ABD		TÜFE (Yıllık)	3,8%	4,2%
15:30	ABD	Haziran	Çekirdek TÜFE (Aylık)	0,2%	0,2%
15:30	ABD	Haziran	Çekirdek TÜFE (Yıllık)	2,8%	2,9%
23:30	ABD		Amerikan Petrol Enstitüsü Ham Petrol Stokları (Haftalık)		-0,399M
15 Temmuz 2026 - Çarşamba					
Tatil	Türkiye		Tatil - Tüm Gün		
12:00	Euro Bölgesi	Mayıs	Sanayi Üretimi (Aylık)	0,3%	0,1%
12:00	Euro Bölgesi	Mayıs	Sanayi Üretimi (Yıllık)	-0,4%	0,3%
15:30	ABD	Haziran	ÜFE (Aylık)	-0,1%	1,1%
15:30	ABD	Haziran	ÜFE (Yıllık)	6,2%	6,5%
15:30	ABD	Haziran	Çekirdek ÜFE (Yıllık)		4,9%
15:30	ABD	Haziran	Çekirdek ÜFE (Aylık)		0,4%
16 Temmuz 2026 - Perşembe					
11:00	Türkiye	Haziran	Bütçe Dengesi		-298,20B
12:00	Euro Bölgesi	Mayıs	Ticaret Dengesi		-1,0B
15:30	ABD		İşsizlik Maaşı Başvuruları		215K
15:30	ABD	Haziran	Perakende Satışları (Aylık)	0,3%	0,9%
15:30	ABD	Haziran	Çekirdek Perakende Satışları (Aylık)	-0,1%	0,8%
15:30	ABD	Temmuz	Philadelphia Fed İmalat Endeksi		10,3
17 Temmuz 2026 - Cuma					
10:00	Türkiye	Haziran	Konut Fiyat Endeksi		227,1
11:00	Euro Bölgesi	Mayıs	Cari Denge		15,7B
12:00	Euro Bölgesi	Haziran	TÜFE (Yıllık)	2,8%	3,2%
12:00	Euro Bölgesi	Haziran	TÜFE (Aylık)	-0,1%	0,1%
12:00	Euro Bölgesi	Haziran	Çekirdek TÜFE (Yıllık)	2,4%	2,6%
12:00	Euro Bölgesi	Haziran	Çekirdek TÜFE (Aylık)	0,2%	0,3%
14:30	Türkiye		Menkul Kıymet İstatistikleri (USD)		11,5M
16:15	ABD	Haziran	Sanayi Üretimi (Aylık)		0,1%
16:15	ABD	Haziran	Sanayi Üretimi (Yıllık)		1,67%
	Türkiye		Fitch Kredi Notu Değerlendirmesi	BB- (Durağan)	BB- (Durağan)

Kaynak: Bloomberg, Matriks, Foreks, Investing.com



Kuveyt Türk Yatırım Araştırma Ekibi

Dr. Kutay Gözgör
Araştırma Direktörü

Ubeyde Safvan Erbaş
Yönetmen

Teknik Analist

Furkan Ataş
Uzman Yardımcısı

Muhammet Çakmak
Kıdemli Uzman

Havacılık, Sağlık, Bilişim, GYO

Ali Osman Okut
Uzman Yardımcısı

Çimento

Eren Bozdoğan
Kıdemli Uzman

Perakende, Sanayi, Savunma

Yasal Uyarı

Bu raporda yer alan bilgiler Kuveyt Türk Yatırım Menkul Değerler A.Ş. ("Kuveyt Türk Yatırım") tarafından genel bilgilendirme amacıyla hazırlanmıştır. Burada yer alan bilgi, yorum ve tavsiyeler yatırım danışmanlığı kapsamında değildir. Yatırım danışmanlığı hizmeti; aracı kurumlar, portföy yönetim şirketleri, mevduat kabul etmeyen bankalar ile müşteri arasında imzalanacak yatırım danışmanlığı sözleşmesi çerçevesinde, kişilerin risk ve getiri tercihleri dikkate alınarak kişiye özel sunulmaktadır. Burada yer alan yorum ve tavsiyeler ise genel niteliktedir, herhangi bir yatırım aracının alım ya da satımı için öneri niteliğinde yorumlanmamalıdır. Bu tavsiyeler mali durumunuz ile risk ve getiri tercihlerinize uygun olmayabilir. Bu nedenle, sadece burada yer alan bilgilere dayanılarak mali durumunuz, risk ve getiri beklentileriniz ile uyumlu olmayan yatırım kararları vermeniz beklentilerinize uygun olmayan sonuçlar doğurabilir. Burada yapılan analizlere dayanarak yapılan yatırımlar zararlar da sonuçlanabilir. Bu rapora dayanarak yapılan herhangi bir yatırımın sonucu Müşteri'ye aittir. Bu sonuçlardan dolayı Kuveyt Türk Yatırım ve çalışanları hiçbir sorumluluk üstlenmemektedir. Bu raporda yer alan bilgiler, güvenilir olduğuna inanılan kaynaklardan derlenmiş olmakla birlikte kesinlikleri ve doğrulukları garanti edilmemektedir. Bu nedenle, bu bilgilerin tam veya doğru olmamasından, kullanılan kaynaklardaki hata ve eksik bilgilerden dolayı doğabilecek zararlar konusunda Kuveyt Türk Yatırım ve çalışanları herhangi bir sorumluluk kabul etmez. Raporda yer alan bilgiler Kuveyt Türk Yatırım'ın yazılı izni olmadan çoğaltılamaz, yayımlanamaz veya üçüncü kişiler ile paylaşamaz.

