

Borsa İstanbul'da Sert Satışlar Devam Ediyor...

- Orta Doğu kaynaklı çalkantılı haber akışı küresel piyasalarda temkinli fiyatlamaları beraberinde getirirken, son dönemde rekor seviyelere yaklaşan endekslerde satış baskısının devam ettiği görüldü. ABD borsalarında dün satıcılar seyrine öne çıkarken, S&P 500 %0,67 düşüşle üst üste üçüncü işlem gününü kayıpla tamamladı. Diğer yandan, Nasdaq %0,84 Dow Jones ise %0,65 geri çekilme yaşadı. Tahvil piyasasındaki oynaklık hisse senetleri üzerindeki baskıyı artırırken, 30 yıllık ABD tahvil faizinin kısa süreliğine %5,19 ile yaklaşık 19 yılın en yüksek seviyesine çıkması, 10 yıllık tahvil faizinin ise %4,69 ile Ocak 2025'ten bu yana en yüksek seviyeyi görmesi dikkat çekti. İran'daki savaşın petrol fiyatlarını yukarı taşıması enflasyon endişelerini yeniden artırırken, Fed'in fiyat baskılarına geç kaldığına yönelik algı tahvil faizlerinde yükselişi beraberinde getirdi. Artan faizler ise tüketici finansmanı maliyetleri ve büyüme beklentileri üzerinden hisse piyasalarındaki satış baskısını derinleştirdi. Petrol tarafında ise ABD Başkanı Trump'ın İran'a yönelik planlanan saldırıları iptal ettiğini açıklamasının ardından fiyatlarda sınırlı geri çekilme izlendi. ABD ham petrol %0,82 düşüşle 108 dolar/varil, Brent petrol ise %0,73 düşüşle 111 dolar/varil seviyesinde kapandı. Öte yandan ABD'nin Hint Okyanusu'nda İran bağlantılı bir petrol tankerine el koyduğuna yönelik haber akışı jeopolitik risklerin tamamen ortadan kalkmadığını gösterdi.
- Yeni haftanın ilk gününde Borsa İstanbul kan kaybetmeye devam etti. %2,35 değer kaybeden BIST 100 endeksi, 14,030 puan seviyesinden seansı tamamladı. Bankacılık endeksi %0,73, Katılım 100 endeksi ise %2,45 geriledi. Satışların endeks geneline yayıldığı günde endekste ağırlığı yüksek şirketlerden Aselsan %3,13, BIM %3,15 değer kaybetti. Geride bıraktığımız günde endeksten yaklaşık 1 milyar TL para çıkışı gerçekleşti. Türkiye'nin kredi risk primi (CDS) 4 puan yükselişle 249 puana yükseldi. Diğer yandan tahvil piyasasında da satış baskıları gözlemlendi. Kısa vadeli tahvil faizleri %2,67 artışla %43,50 seviyesine ulaştı. **TLREF %39,99 ve fonlama maliyeti %40,00 seviyelerinde gerçekleşirken, net fonlama 270,8 milyar TL fazla verdi.**
- TÜİK tarafından açıklanan verilere göre, 1. çeyrekte mevsimsellikten arındırılmış işsizlik oranı 0,1 puan düşüşle %8,2 seviyesinde gerçekleşti. İstihdam edilenlerin sayısı 301 bin kişi düşüşle 32,2 milyon kişi olurken, işgücüne katılım 353 bin kişi azalarak 35,1 milyon kişi seviyesine geriledi.
- Diğer yandan Mayıs ayına ilişkin Tüketici Güven Endeksi verilerine göre, tüketici güveni aylık bazda %0,3 artışla 85,8 seviyesine yükseldi. Gelecek 12 aylık dönemdeki genel ekonomik durum beklentisi %3,9 artışla endeksin yönünde belirleyici oldu.

Ne Bekliyoruz...

- Orta Doğu kaynaklı artan jeopolitik gerilimler risk iştahı üzerinde baskı oluşturmaya devam ediyor. Petrol fiyatlarının 100-110 dolar bandı üzerindeki seyri, enflasyona ilişkin endişeleri yeniden gündeme taşırken, merkez bankalarının faiz indirim sürecine yönelik belirsizlikleri de artırıyor. Küresel tarafta yükselen risk algısına ek olarak yurt içi makro göstergelerde gözlenen bozulma, Borsa İstanbul'da satış baskısının derinleşmesine neden oldu. BIST 100 endeksi 14.500 seviyesinin altına gerilerken, özellikle ikinci çeyrekte şirket karlılıklarında görülebilecek zayıflama ve yıl sonu enflasyon beklentilerindeki yukarı yönlü revizyonlar piyasaların odağında yer alıyor. Önümüzdeki dönemde petrol fiyatlarının seyri ile birlikte yaz aylarında gıda fiyatlarında oluşabilecek hareketlerin enflasyon görünümü açısından belirleyici olmaya devam edeceğini düşünüyoruz. Bununla birlikte öncü göstergeler, Mayıs ayı TÜFE verisinin Nisan ayına kıyasla daha ılımlı bir görünüme işaret ettiğini gösteriyor. Piyasa beklentileri aylık enflasyonun %1,3-%1,5 bandında gerçekleşebileceğine işaret ediyor. Bugünün veri gündeminde konut fiyat endeksi öne çıkarken, yaklaşan 9 günlük Kurban Bayramı tatili öncesinde piyasalarda işlem hacmi ve likidite koşullarında zayıflama görülebileceğini değerlendiriyoruz.
- Teknik görünüm tarafında ise BIST 100 endeksinde aşağı yönlü hareketlerde 14.000 ve 13.830 seviyeleri destek olarak öne çıkarken, olası tepki alımlarında 14.107 ve 14.225 seviyeleri kısa vadeli direnç noktaları olarak takip edilebilir.
- Yeni güne başlarken küresel piyasalarda satış baskısı sürüyor. ABD tahvil faizlerindeki sert yükseliş, Orta Doğu kaynaklı jeopolitik risklerin enerji maliyetlerini yüksek tutması ve merkez bankalarının beklenenden daha sıkı kalabileceği beklentisi, özellikle yüksek çarpanlı teknoloji hisseleri üzerinde baskı oluşturuyor. Piyasa kısa vadede yüksek faiz, yüksek petrol fiyatı ve zayıflayan risk iştahı üçlüsünü fiyatlarırken, Fed'in faiz indirim alanının daralabileceği endişesi de öne çıkıyor. Bugün ABD'de FOMC toplantı tutanakları, Euro Bölgesi'nde ise Nisan ayı nihai enflasyon verileri izlenecek. Son Fed tutanaklarında üyeler arasında faiz patikasına ilişkin görüş ayrılıklarının belirginleşmesi ve bazı üyelerin daha sıkı duruşa açık kapı bırakması nedeniyle, bugünkü tutanaklarda enflasyon risklerine verilen ağırlık piyasa fiyatlamaları açısından kritik olacak. Euro Bölgesi'nde öncü veriler enflasyonun enerji fiyatları öncülüğünde %3,0'a yükseldiğini göstermişti. Nihai verinin bu görünümü teyit etmesi ECB'ye yönelik sıkı duruş beklentilerini canlı tutabilir.

Ekonomik Takvim

- 12:00- Euro Bölgesi Enflasyon Verileri
- 21:00- ABD FOMC Toplantı Tutanakları

Katılım Endeksleri	TL	USD
XKTUM / XKTUM	18,513	407
XK100 / XK100	17,053	375
XU100 / XU100	14,030	309
Günlük Değişim XKTUM		-2.53%
Günlük Değişim XK100		-2.45%
Günlük Değişim XU100		-2.35%
Günlük Hacim (XKTUM)	TL89,698 mn	
Günlük Hacim (XK100)	TL70,597 mn	
Günlük Hacim (XU100)	TL159,325 mn	

XKTUM Piyasa Değeri	TL7,073.1 mn
XKTUM Dolaşımdaki Hisse Oranı	35%
Üç Aylık Ortalama Hacim	TL95,514 mn

XK100 Getiriler (TL)	Δ	Δ
1H / 1A	-2.85%	3.21%
3A / 12A	14.09%	65.87%

XKTUM En Yüksek Hacim	TL mn	Δ
ASELS	5,957	-3.13%
EREGL	5,241	-2.73%
TUPRS	4,674	-1.74%
KTLEV	4,197	0.00%
BIMAS	3,307	-3.15%

XKTUM En Çok Yükselenler	TL	Δ
GUNDG	907.50	10.00%
ATATP	206.90	9.99%
OZRDN	35.44	9.99%
RODRG	29.76	9.98%
BRLSM	23.40	9.96%

XKTUM En Çok Düşenler	TL	Δ
ULUSE	256.75	-8.95%
INGRM	472.75	-8.56%
ARENA	33.20	-7.68%
TUCLK	4.23	-7.24%
DOGUB	124.00	-7.05%

* XKTUM = BIST Katılım Tüm Endeksi

** XK100 = BIST Katılım 100 Endeksi

*** XU100 = BIST 100 Endeksi



Şirket Haberleri

 Katılım Endeksi Şirket Haberleri

 Diğer Şirket Haberleri

Lokman Hekim Sağlık <LKMNH TI> Finansal Sonuçları.

Lokman Hekim 1Ç26 döneminde 25 milyon TL net zarar beklentimizin aksine 21 milyon TL net kar açıkladı. Net kar yıllık bazda %33, bir önceki çeyreğe göre ise %17 geriledi. Şirket 1Ç26'da 1.240 milyon TL olan net satış geliri beklentimizin %3 üzerinde 1.275 milyon TL net satış geliri elde etti. Net satış gelirleri yıllık bazda %12, çeyreklik bazda ise %11 artış göstererek güçlü bir büyüme performansı sergiledi. Ayrıca şirket beklentilerimizin %25 üzerinde, 319 milyon TL FAVÖK açıkladı. Devreye alınan GES yatırımı, maliyet optimizasyonu kapsamında Van'daki iki hastanenin tek çatı altında birleştirilmesi ve etkin maliyet yönetimi sayesinde FAVÖK yıllık bazda %29, çeyreklik bazda ise %14 artış gösterdi. Şirketi temel anlamda beğenmeye devam ediyoruz. Hisse mevcut seviyelerde, 2026 tahminlerimize göre 4,6x FD/FAVÖK çarpanı ile işlem görmekte olup son 5 yıllık ortalamasına kıyasla yaklaşık %25 iskontoya işaret etmektedir.

Lokman Hekim için 12 Aylık Hedef Fiyatımızı 27,7 TL Olarak Koruyor ve "AL" Tavsiyemizi Sürdürüyoruz.

MLP Care <MPARK TI, AL, 600 TL> Macaristan Operasyonlarını Sonlandırdı.

Şirket, verimlilik ve portföy optimizasyonu çalışmaları kapsamında Macaristan Budapeşte'de yer alan Liv Duna Medical Center Hastanesi'nin operasyonlarını sonlandırdı. 22 bin metrekare alana sahip hastanenin 150 yatak kapasitesi bulunuyordu.

Diğer yandan şirket, Ankara Ümitköy'de 40 bin metrekare kapalı alana ve 185 yatak kapasitesine sahip hastanenin Caba Şirketler Grubu'ndan kiralanması kapsamında anlaşma sağladı. Hastane 18 ay içerisinde tamamlanarak faaliyete geçecek olup kira sözleşmesi uzun vadeli olarak gerçekleşecektir.

Böylelikle şirketin hastane sayısı 37 seviyesinde sabit kalacak olup, Bursa ve İstanbul'da açılması planlanan 2 yeni hastane ile 39 seviyesine yükselmesi beklenmektedir. Şirketin 7,2 bin seviyesinde olan yatak kapasitesinin ise olumlu etkilenmesi öngörülürken, verimlilik sebebiyle kapatılan hastane doğrultusunda karlılık marjının da olumlu etkilenmesi **beklenmektedir**.

MLP Care için hedef fiyatımızı 600 TL ve tavsiyemizi TUT yönünde sürdürüyoruz. Şirket hisseleri 2026T göre 10.44x F/K ve 5.14x FD/FAVÖK çarpanlarıyla işlem görmektedir.

Erdemir <EREGL TI, TUT, 42.90 TL> Kredi Derecelendirme Notu Açıklandı.

Şirket, kredi derecelendirme kuruluşu Fitch Ratings tarafından uzun vadeli kredi notunun BB- ve not görünümünün Durağan olarak teyit edildiğini açıkladı.

Erdemir için hedef fiyatımızı 42.90 TL ve tavsiyemizi TUT yönünde sürdürüyoruz. Şirket hisseleri 2026T göre 39.91x F/K ve 7.81x FD/FAVÖK çarpanlarıyla işlem görmektedir.

Piyasa Bilgileri	LKMNH TI
Kapanış (TL/hisse)	14.8
Kapanış (USD/hisse)	0.3
Piyasa Değeri (milyon TL)	3,240
Piyasa Değeri (milyon USD)	71
Firma Değeri (milyon TL)	5,638
Sermaye (milyon TL)	216
Halka Açıklık Oranı (%)	66

Piyasa Bilgileri	MPARK TI
Kapanış (TL/hisse)	462.0
Kapanış (USD/hisse)	10.2
Piyasa Değeri (milyon TL)	88,248
Piyasa Değeri (milyon USD)	1,942
Firma Değeri (milyon TL)	103,361
Sermaye (milyon TL)	191
Halka Açıklık Oranı (%)	42

Piyasa Bilgileri	EREGL TI
Kapanış (TL/hisse)	38.5
Kapanış (USD/hisse)	0.8
Piyasa Değeri (milyon TL)	269,780
Piyasa Değeri (milyon USD)	5,936
Firma Değeri (milyon TL)	301,251
Sermaye (milyon TL)	7,000
Halka Açıklık Oranı (%)	48

Şirket Haberleri

 Katılım Endeksi Şirket Haberleri

 Diğer Şirket Haberleri

CW Enerji <CWENE TI> “CW Plus” Bayi Ağını Kayseri Şubesi ile Genişletmeye Devam Ediyor.

Şirket, “CW Plus” konsepti altındaki satış, pazarlama ve satış sonrası destek hizmetlerini yürüten bayilik ağının genişletilmesi stratejisi kapsamında, Kayseri’de faaliyet göstermek üzere bayilik sözleşmesi imzaladı.

Şirket yurt içindeki bayileri ile yüksek montanlı sözleşmeler yapmakta olup, bayi ağının genişlemesi ile şube vasıtasıyla elde edilen hasılatın da olumlu etkilenmesini öngörüyoruz.

Orge Enerji <ORGE TI> Bodrum Hillside Hotel Projesi’nde Sözleşme Büyüklüğü 564,1 Milyon TL’ye Ulaştı.

Şirket, Alarko Gayrimenkul Yatırım Ortaklığı işverenliğiyle yürütülen Bodrum Hillside Hotel Projesi kapsamındaki elektrik taahhüt işlerinde, başlangıçta 360 milyon TL olan sözleşme büyüklüğünün, proje süresince kesilen hakediş faturalarıyla birlikte toplam 564 milyon TL tutarına ulaştığı aktarıldı. Böylelikle sözleşme tutarı şirketin 2025 yılı hasılatının %15’lik dilimine ulaşmış olup, şirketin hasılatına olumlu yansımaları bekliyoruz.

Astor Enerji <ASTOR TI> TEİAŞ İhalesinde 351,1 Milyon TL ile Birinci Geldi.

Şirket, Türkiye Elektrik İletim (TEİAŞ) Genel Müdürlüğü tarafından düzenlenen 11 adet Mobil Hibrit Modülü temini ihalesinde, 351,1 milyon TL’lik kısmı için en avantajlı teklifi sunarak süreci ilk sırada tamamladığını duyurdu. Söz konusu tutar, şirketin 1Ç26 hasılatının yaklaşık %4’üne tekabül etmekte olup ciro ve karlılığa olumlu katkı yapmasını bekliyoruz.

Erciyas Çelik Boru <ERCB TI> Körfezray Metro Projesi Kapsamında 2,6 Milyon Dolarlık Sözleşme İmzaladı.

Şirket, Körfezray Metro Projesi kapsamında kullanılmak üzere toplam 342 adet strut boru üretimi ve tedariki için yaklaşık 2,6 milyon dolar tutarında yeni bir sözleşme imzaladı. Söz konusu üretim ve sevkiyatların Temmuz ayı içerisinde tamamlanması planlanmaktadır. Sözleşme tutarı, şirketin 1Ç26 hasılatının yaklaşık %11’ine tekabül etmekte olup şirketin finansallarına olumlu katkı yapmasını bekliyoruz.

Şirket projenin önceki fazlarında da yer almış olup, bu faz ile birlikte toplam yaklaşık 900 adet borunun tedarikini üstlenmiş olacaktır. Projenin ileriki fazlarındaki yeni iş fırsatları ve ilave tedariklere ilişkin görüşmeler ilgili taraflarla devam etmektedir. Körfezray Metro Projesi’nin tamamlanmasıyla birlikte toplam 35 km hat uzunluğu ve yıllık 101 milyon yolcu taşıma kapasitesi ile Türkiye’nin en uzun hafif raylı sistem hatlarından biri olması öngörülmektedir.

Piyasa Bilgileri	CWENE TI
Kapanış (TL/hisse)	35.7
Kapanış (USD/hisse)	0.8
Piyasa Değeri (milyon TL)	38,517
Piyasa Değeri (milyon USD)	847
Firma Değeri (milyon TL)	46,587
Sermaye (milyon TL)	1,078
Halka Açıklık Oranı (%)	36

Piyasa Bilgileri	ORGE TI
Kapanış (TL/hisse)	93.2
Kapanış (USD/hisse)	2.0
Piyasa Değeri (milyon TL)	7,452
Piyasa Değeri (milyon USD)	164
Firma Değeri (milyon TL)	7,264
Sermaye (milyon TL)	80
Halka Açıklık Oranı (%)	52

Piyasa Bilgileri	ASTOR TI
Kapanış (TL/hisse)	313.0
Kapanış (USD/hisse)	6.9
Piyasa Değeri (milyon TL)	312,374
Piyasa Değeri (milyon USD)	6,873
Firma Değeri (milyon TL)	303,809
Sermaye (milyon TL)	998
Halka Açıklık Oranı (%)	43

Piyasa Bilgileri	ERCB TI
Kapanış (TL/hisse)	57.0
Kapanış (USD/hisse)	1.3
Piyasa Değeri (milyon TL)	4,433
Piyasa Değeri (milyon USD)	98
Firma Değeri (milyon TL)	10,387
Sermaye (milyon TL)	78
Halka Açıklık Oranı (%)	46

Şirket Haberleri

 Katılım Endeksi Şirket Haberleri

 Diğer Şirket Haberleri

Sasa Polyester <SASA TI> PDT İhracı Kapsamında Açıklama Yaptı.

SASA'nın yurt dışında ihraç ettiği PDT (Paya Dönüştürülebilir Tahvil) kapsamında gerekli paylar, dönüşüm fiyatına eklenen %20 primle hesaplanan 5,68 euro cent seviyesinden, hâkim ortak Erdemoğlu Holding tarafından ödünç pay mekanizmasına sağlandı. Mart ayında yatırımcılardan gelen 115,9 milyon euroluk tahvil dönüşüm talebi sonrası, SPK onaylı şarta bağlı sermaye artırımla 2,44 milyar adet yeni pay ihraç edilerek yatırımcılara teslim edildi.

Ancak bölgesel savaş riskleri nedeniyle devreye alınan açığa satış yasağı, anlaşma gereği dönüşüm fiyatının yeniden hesaplanmasına yol açtı ve ödünç pay mekanizmasındaki teminat ihtiyacı arttı. Bu kapsamda Erdemoğlu Holding'in sistemde teminat olarak bulundurması gereken pay miktarı 6,75 milyardan 8,736 milyar adede yükselirken, hak kazandığı 2,44 milyar payın 1,987 milyar adedi teminat açığını kapatmak için mahsup edildi. Kalan 453 milyon payın iadesi için süreç başlatılırken, mekanizmadaki payların teknik olarak halka açık görünmesine rağmen açığa satış yasağı nedeniyle piyasada satışının mümkün olmadığı belirtildi.

Piyasa Bilgileri	SASA TI
Kapanış (TL/hisse)	2.7
Kapanış (USD/hisse)	0.1
Piyasa Değeri (milyon TL)	118,740
Piyasa Değeri (milyon USD)	2,613
Firma Değeri (milyon TL)	256,705
Sermaye (milyon TL)	43,816
Halka Açıklık Oranı (%)	47

Şirket Haberleri

 Katılım Endeksi Şirket Haberleri

 Diğer Şirket Haberleri

Pay Alım Satım Bildirimleri:

Avrupakent Gayrimenkul Yatırım <AVPGY TI> Yönetim Kurulu Başkanı Süleyman Çetinsaya, 20 bin adet payı 65,90 - 66,15 TL fiyat aralığından alarak şirket sermayesindeki payını %24,56'ya yükseltti.

Mavi Giyim <MAVI TI> pay geri alım programı kapsamında 250 bin adet payı 41,52 - 41,70 TL fiyat aralığından geri aldı.

Orge Enerji <ORGE TI> pay geri alım programı kapsamında 20 bin adet payı 93,00 TL fiyattan geri aldı.

Ahlatıcı Doğal Gaz <AHGAZ TI> pay geri alım programı kapsamında 800 bin adet payı 30,39 TL fiyattan geri aldı.

GIC Private Limited, Singapur Hükümeti adına Rönesans Gayrimenkul <RGYAS TI> paylarından yaklaşık 45,8 milyon adet pay satarak şirket sermayesindeki payını %0'a düşürdü.

Rönesans Varlık Ve Proje Yatırımları, Rönesans Gayrimenkul <RGYAS TI> paylarından yaklaşık 8,4 milyon adet pay alarak şirket sermayesindeki payını %70,64'e yükseltti.

Tera Portföy, Özata Denizcilik Sanayi <OZATD TI> paylarından yaklaşık 13 milyon adet pay alarak şirket sermayesindeki payını %26,4'e yükseltti.

Gündoğdu Gıda Süt <GUNDG TI> şirket ortağı Pusula Portföy Yönetim Kurulu Başkanı Muhammed Yarız, 6 milyon adet pay satarak şirket sermayesindeki payını %15,82'ye düşürdü.

Gündoğdu Gıda Süt <GUNDG TI> şirket ortağı Pusula Holding Yönetim Kurulu Başkanı Serdar Turhan, 6 milyon adet pay alarak şirket sermayesindeki payını %15,38'e yükseltti.

Merrill Lynch International, Alves Kablo Sanayi <ALVES TI> paylarından yaklaşık 38,8 milyon adet pay satarak şirket sermayesindeki payını %3,16'ya düşürdü.

Akfen Holding, Akfen Yenilenebilir Enerji <AKFYE TI>'nin sermayesinin %10'una tekabül eden yaklaşık 119,7 milyon adet payın borsada satışının onaylandığını duyurdu.

Tera Portföy, Anel Denizcilik <ANELE TI> paylarından yaklaşık 32,5 milyon adet pay alarak şirket sermayesindeki payını %12,27'ye yükseltti.

Tera Yatırım, Anel Denizcilik <ANELE TI> paylarından yaklaşık 47 milyon adet pay satarak şirket sermayesindeki payını %0,13'e düşürdü.

Tera Yatırım, Tera Yatırım Teknoloji <TEHOL TI> paylarından yaklaşık 76,3 milyon adet pay satarak şirket sermayesindeki payını %16,29'a düşürdü.

Piyasa Bilgileri	MAVI TI
Kapanış (TL/hisse)	41.5
Kapanış (USD/hisse)	0.9
Piyasa Değeri (milyon TL)	32,988
Piyasa Değeri (milyon USD)	726
Firma Değeri (milyon TL)	28,931
Sermaye (milyon TL)	795
Halka Açıklık Oranı (%)	73

Piyasa Bilgileri	ORGE TI
Kapanış (TL/hisse)	93.2
Kapanış (USD/hisse)	2.0
Piyasa Değeri (milyon TL)	7,452
Piyasa Değeri (milyon USD)	164
Firma Değeri (milyon TL)	7,264
Sermaye (milyon TL)	80
Halka Açıklık Oranı (%)	52

Piyasa Bilgileri	RGYAS TI
Kapanış (TL/hisse)	196.5
Kapanış (USD/hisse)	4.3
Piyasa Değeri (milyon TL)	65,042
Piyasa Değeri (milyon USD)	1,431
Firma Değeri (milyon TL)	87,758
Sermaye (milyon TL)	331
Halka Açıklık Oranı (%)	16

Şirket Haberleri

 Katılım Endeksi Şirket Haberleri

 Diğer Şirket Haberleri

Pay Alım Satım Bildirimleri:

Tera Portföy, Tera Yatırım Teknoloji <TEHOL TI> paylarından yaklaşık 106 milyon adet pay alarak şirket sermayesindeki payını %10,76'ya yükseltti.

Bilici Yatırım Sanayi <BLCYT TI> Yönetim Kurulu Üyesi Esra Bilici Pekcan, 1,2 milyon adet payı 35,72 - 35,94 TL fiyat aralığından satarak şirket sermayesindeki payını %10,96'ya düşürdü.

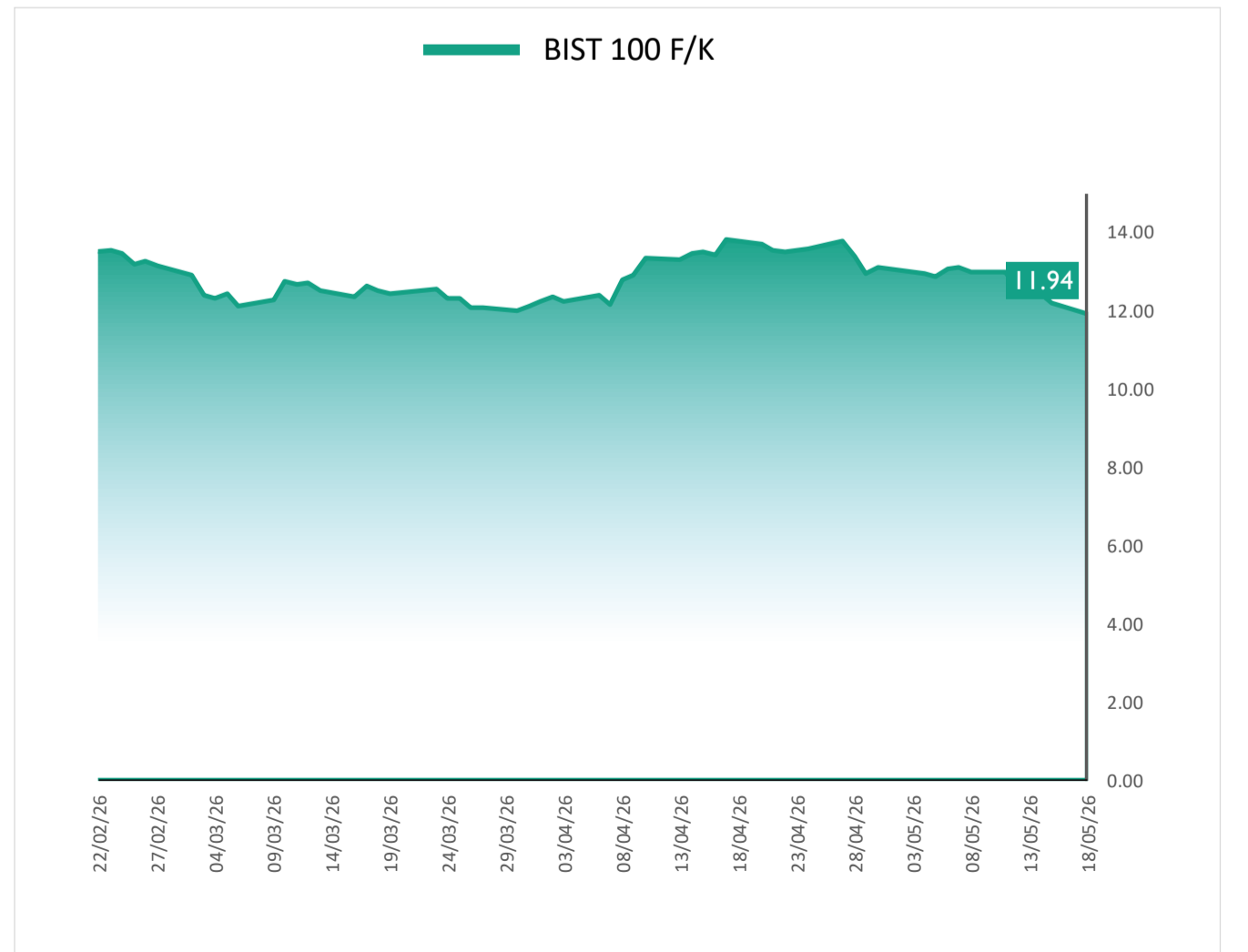
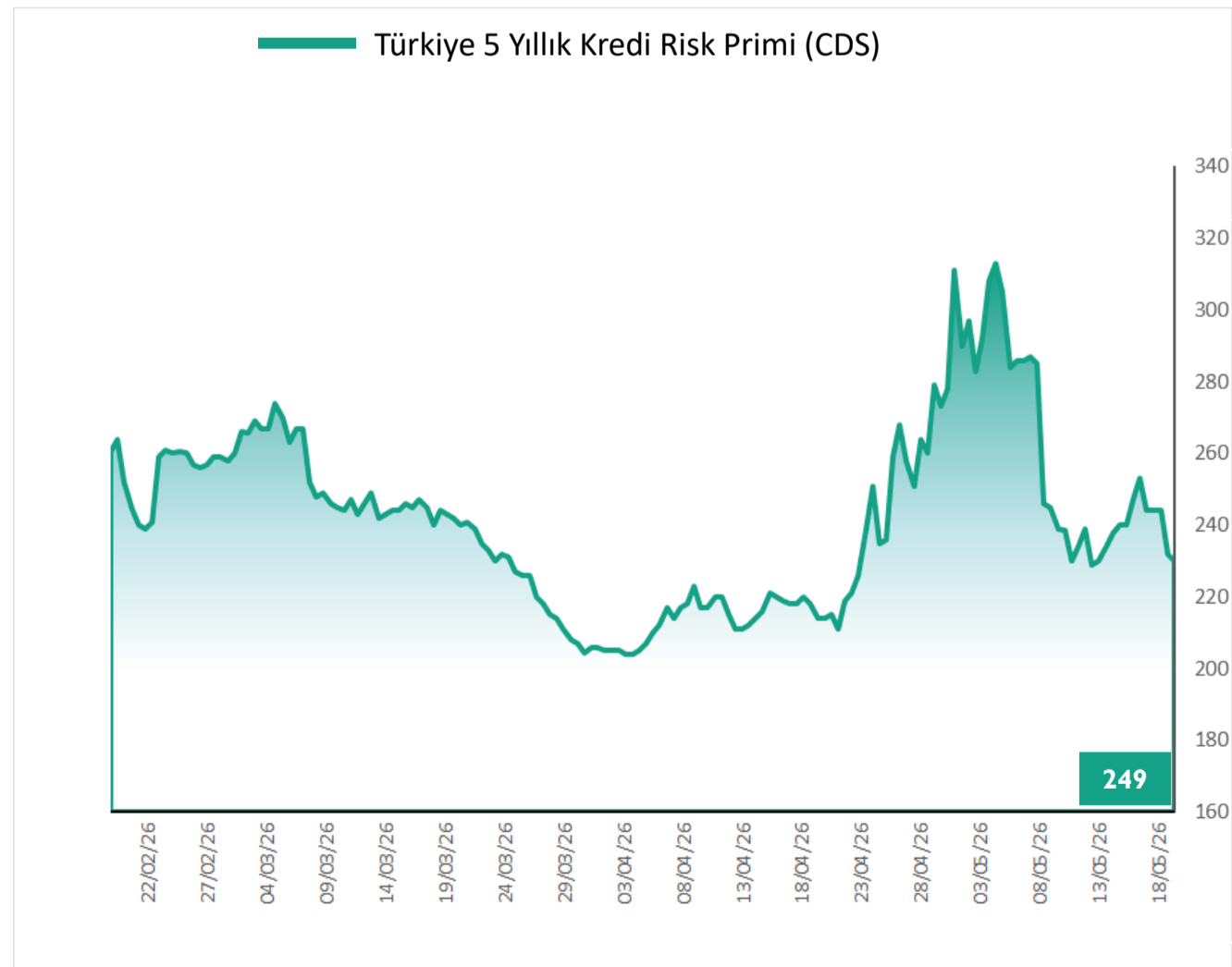
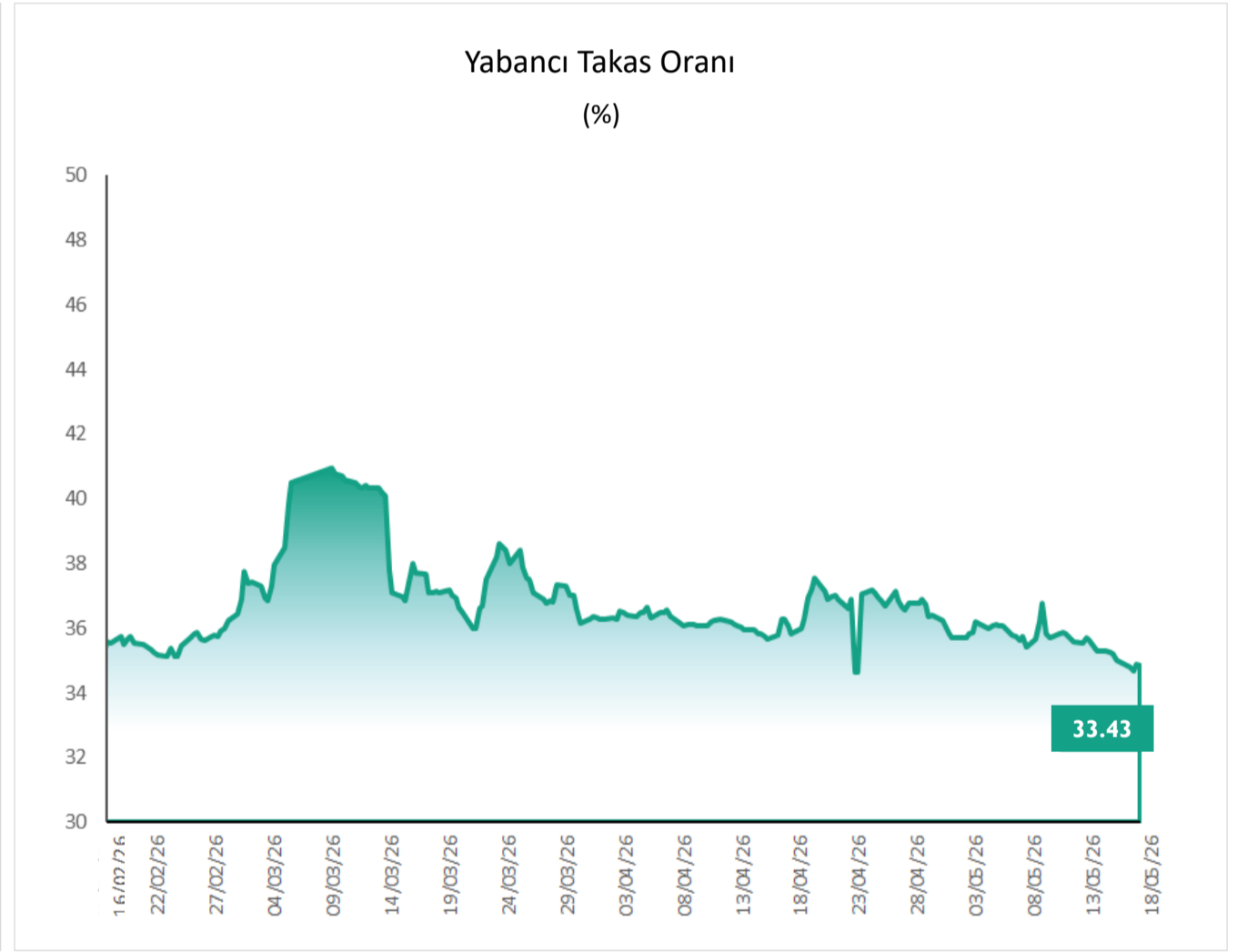
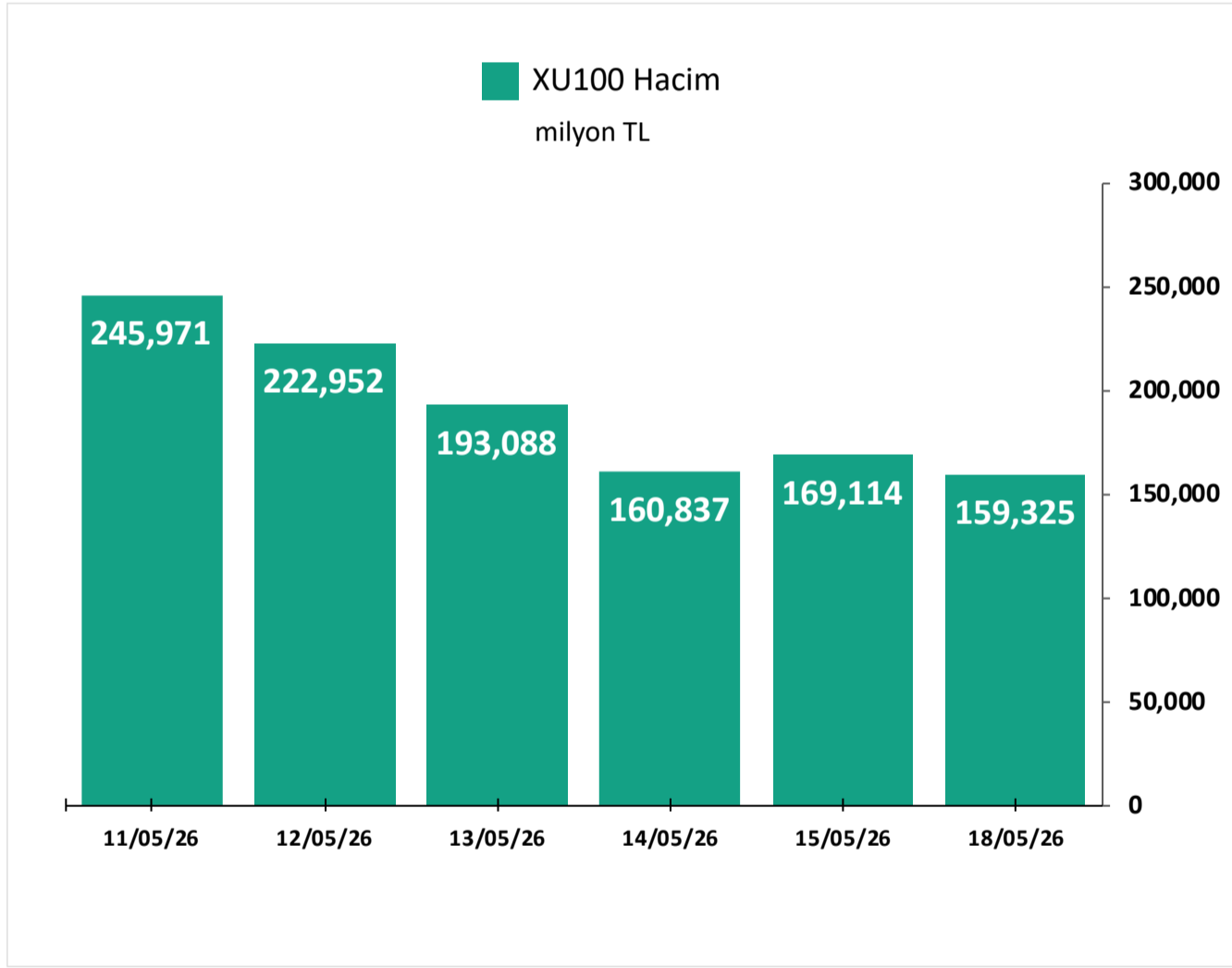
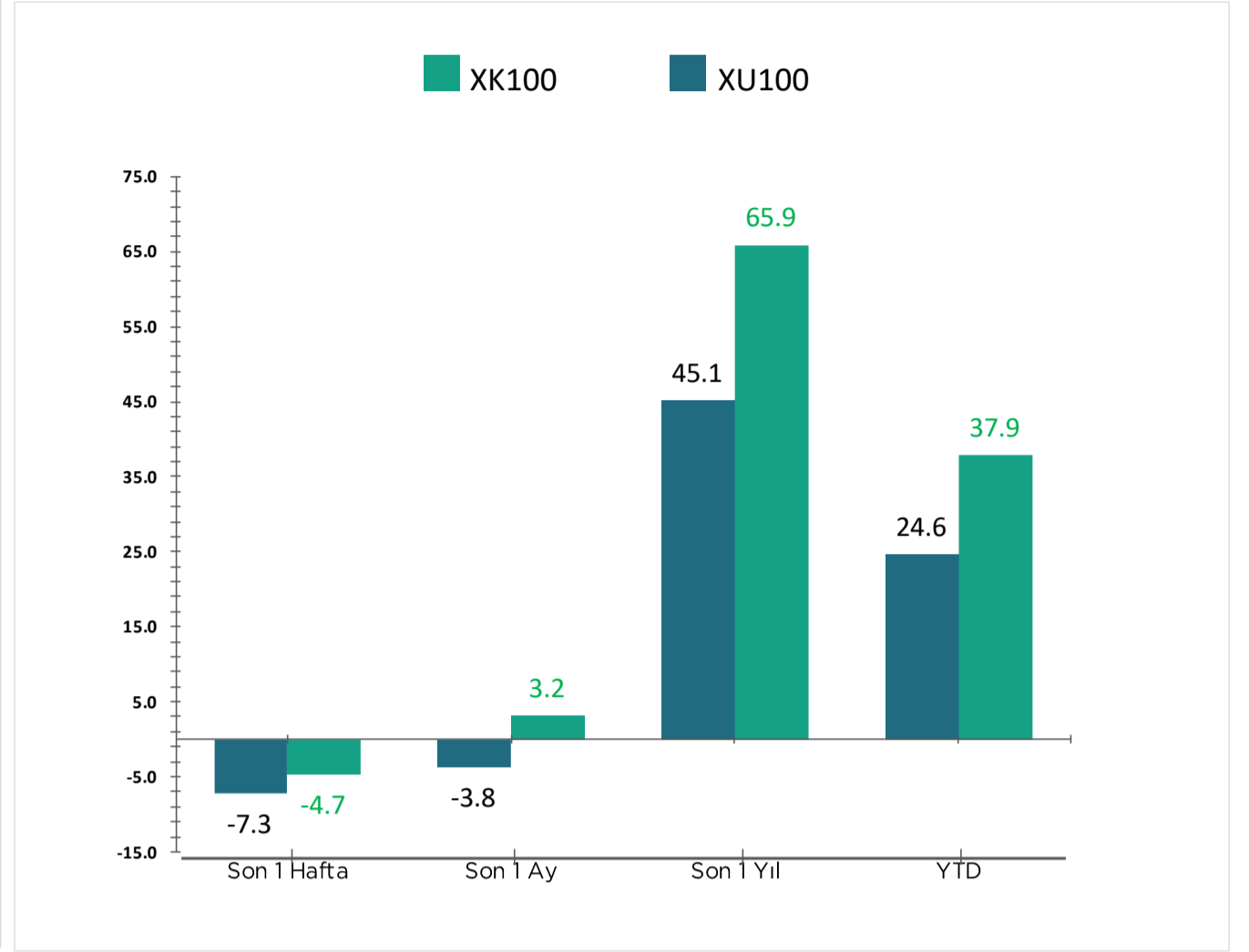
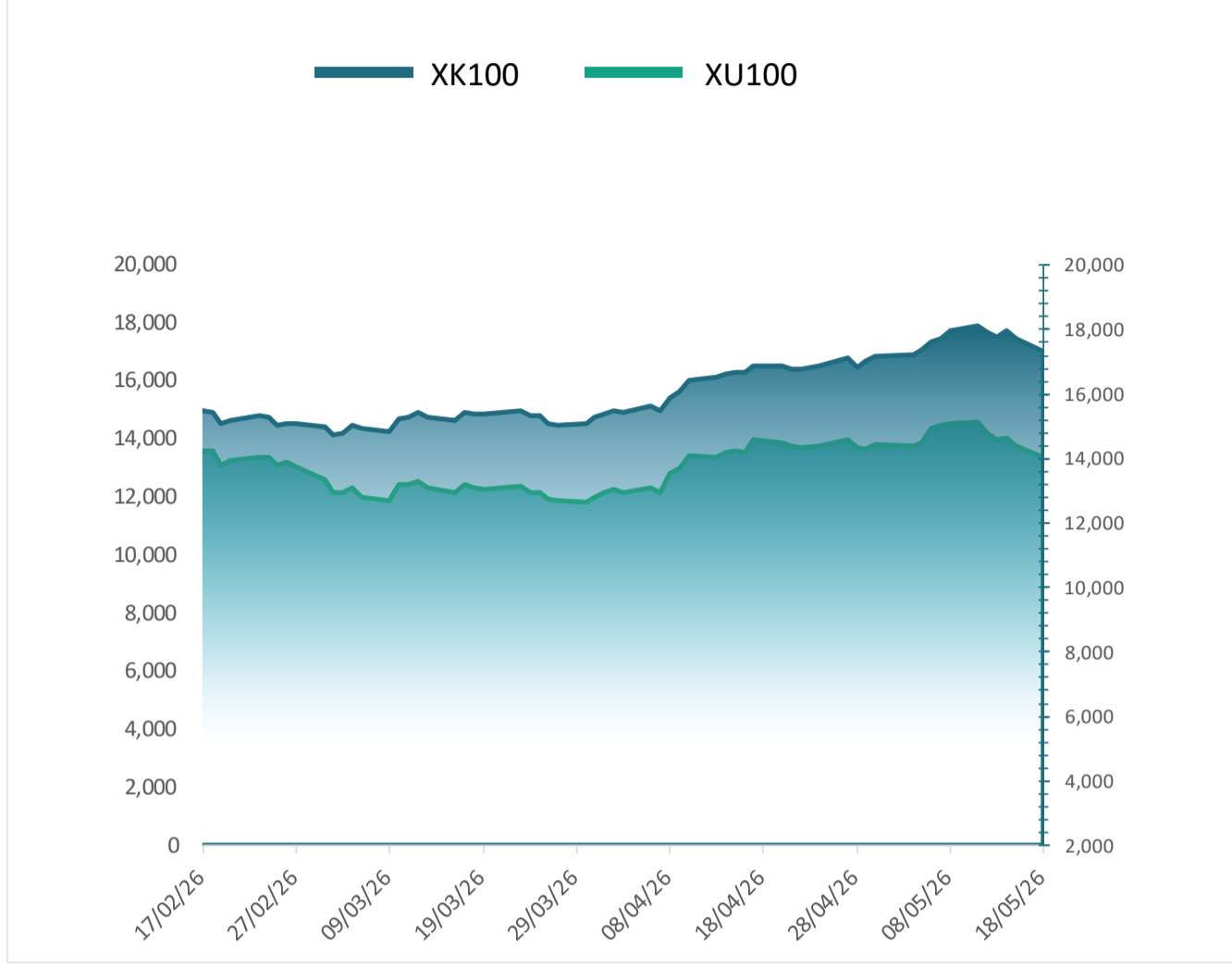
Enerya Enerji <ENERY TI> pay geri alım programı kapsamında 100 bin adet payı 8,42 TL fiyattan geri aldı.

Akfen Holding, Akfen İnşaat <AKFIS TI>'ın sermayesinin %10'una tekabül eden yaklaşık 63,7 milyon adet payın borsada satışının onaylandığını duyurdu.

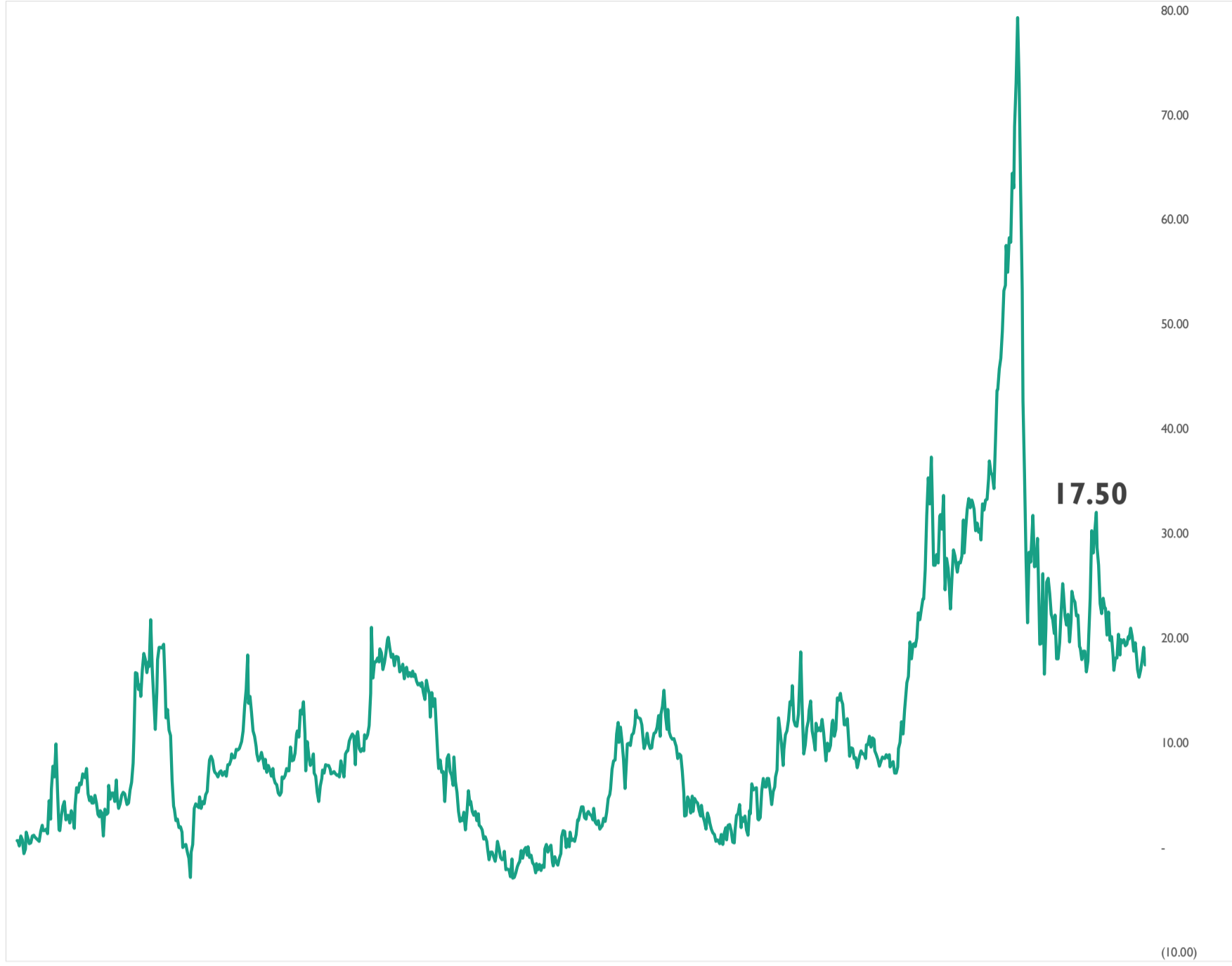
Piyasa Bilgileri	TEHOL TI
Kapanış (TL/hisse)	28.9
Kapanış (USD/hisse)	0.6
Piyasa Değeri (milyon TL)	57,680
Piyasa Değeri (milyon USD)	1,269
Firma Değeri (milyon TL)	55,641
Sermaye (milyon TL)	1,996
Halka Açıklık Oranı (%)	76

Piyasa Bilgileri	ENERY TI
Kapanış (TL/hisse)	8.7
Kapanış (USD/hisse)	0.2
Piyasa Değeri (milyon TL)	77,850
Piyasa Değeri (milyon USD)	1,713
Firma Değeri (milyon TL)	72,427
Sermaye (milyon TL)	9,000
Halka Açıklık Oranı (%)	22

Grafikler

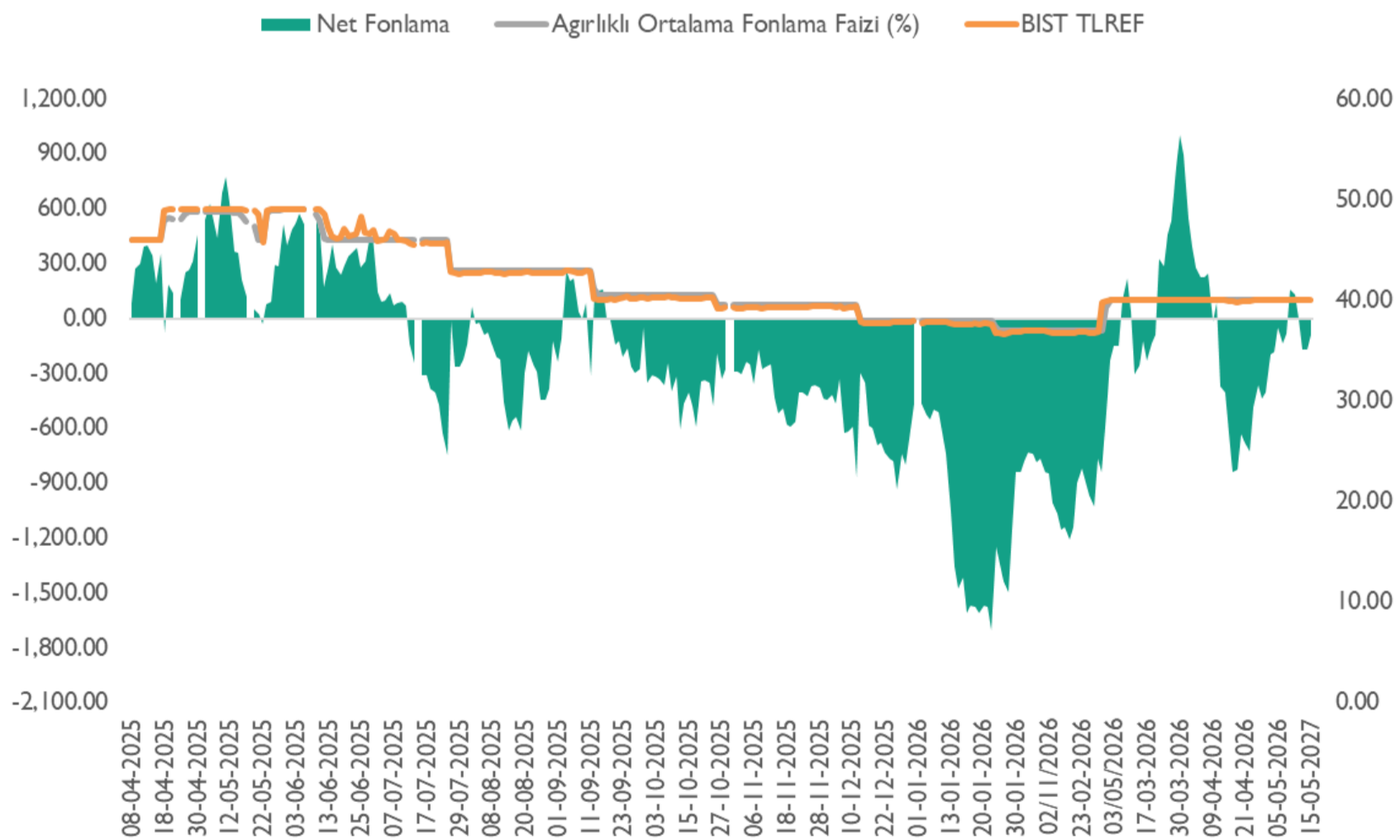


Altın S1 İskonto / Prim Görünümü (%)



*Altın S1'in 0,01 gram altın fiyatına oranlanması ile elde edilen bu oranının 0'ın altında olması Altın S1'in iskontolu olarak işlem görmesine, 0'ın üstünde olması ise primli olarak işlem görmesine işaret etmektedir.

Net Fonlama Maliyeti



*TLREF %39,99 ve fonlama maliyeti %40,00 seviyelerinde gerçekleşirken, net fonlama 270,8 milyar TL fazla verdi.

Temettü Takvimi

Hisse	Nakit Kar Payı Kullanım Tarihi	Brüt Temettü Toplam (mn TL)	HBT (Brüt)	Toplam Temettü Verimi (%)	Nakit Kar Payı Ödeme Şekli
KATILIM					
GENTS	20.05.2026	118	0.16	2.0%	Peşin
KTLEV	20.05.2026	799	0.39	0.3%	2. Taksit (2/4)**
LKMNH	20.05.2026	100	0.46	3.1%	1. Taksit (1/2)*
GRTHO	22.05.2026	112	0.90	0.4%	1. Taksit (1/2)*
KATILIM DIŞI					
PETUN	20.05.2026	149	0.49	3.5%	1. Taksit (1/2)*

HBT: Hisse Başı Temettü

*2 Taksit şeklinde ödenecektir.

**4 Taksit şeklinde ödenecektir.

Haftalık Ekonomik Takvim

Saat	Ülke	Dönem	Veri	Beklenti	Önceki
18 Mayıs 2026 - Pazartesi					
10:00	Türkiye	1. Çeyrek	İşgücü İstatistikleri		8.3%
10:00	Türkiye	Mayıs	Tüketici Güveni		85,5
17:00	ABD	Mayıs	NAHB Konut Piyasası Endeksi	34,0	34,0
19 Mayıs 2026 - Salı					
Tatil	Türkiye		Tatil - Tüm Gün		
12:00	Euro Bölgesi	Mart	Ticaret Dengesi	6,5B	11,5B
15:15	ABD		ADP İstihdam Değişimi (Haftalık)		33,00K
22:30	ABD		Amerikan Petrol Enstitüsü Ham Petrol Stokları (Haftalık)		-2,188M
20 Mayıs 2026 - Çarşamba					
10:00	Euro Bölgesi		ECB Politika Toplantısı		2.15%
10:00	Türkiye	Mart	Konut Fiyat Endeksi		219,7
12:00	Euro Bölgesi	Nisan	TÜFE (Yıllık)	3,0%	2,6%
12:00	Euro Bölgesi	Nisan	TÜFE (Aylık)	1,0%	1,3%
12:00	Euro Bölgesi	Nisan	Çekirdek TÜFE (Yıllık)	2,2%	2,3%
12:00	Euro Bölgesi	Nisan	Çekirdek TÜFE (Aylık)	0,9%	0,8%
17:30	Türkiye	Nisan	Merkezi Hükümet Borç Stoku		14.446,9B
17:30	ABD		EIA Ham Petrol Stokları		-4,306M
21:00	ABD		FOMC Toplantı Tutanakları		
21 Mayıs 2026 - Perşembe					
10:00	Türkiye	Mayıs	Sektörel Güven Endeksleri		
11:00	Euro Bölgesi	Mayıs	İmalat PMI	51,8	52,2
11:00	Euro Bölgesi	Mayıs	Hizmet PMI	47,7	47,6
11:00	Euro Bölgesi	Mayıs	S&P Global Bileşik PMI	49,2	48,8
14:30	Türkiye		Menkul Kıymet İstatistikleri (dolar)		214.5
15:30	ABD	Mayıs	Philadelphia Fed İmalat Endeksi		26,7
15:30	ABD	Nisan	İşsizlik Maaşı Başvuruları		203,75K
16:45	ABD	Mayıs	Üretim PMI	53,6	54,5
16:45	ABD	Mayıs	Hizmet PMI	51,1	51,0
16:45	ABD	Mayıs	S&P Global Bileşik PMI		51,7
17:00	Euro Bölgesi	Mayıs	Tüketici Güveni	-21,0	-20,6
22 Mayıs 2026 - Cuma					
10:00	Türkiye	Mayıs	Sektörel Enflasyon Beklentileri		
10:00	Türkiye	Nisan	Dış Ticaret İstatistikleri	-8,5B	-11,2B
10:00	Türkiye	Mayıs	Kapasite Kullanım Oranı		73,8%
10:00	Türkiye	Mayıs	İmalat Güveni		100,6
11:00	Türkiye	Nisan	Yabancı Turist Girişi (Yıllık)		5,00%
17:00	ABD	Nisan	Michigan Enflasyon Beklentisi	4,50%	4,70%

Kaynak: Bloomberg, Matriks, Foreks, Investing.com



Araştırma Kapsamındaki Hisseler

Şirket	Hisse Kodu	Son Fiyat (TL)	Hedef Fiyat (TL)	Getiri Potansiyeli (%)	Tavsiye	Piyasa Değeri (milyon TL)	Ortalama Hacim (milyon TL)	F/K		FD/FAVÖK	
								26T	27T	26T	27T
Bankacılık											
Albaraka Türk	ALBRK	8.24	12.80	%55	AL	20,600	206				
Demir - Çelik											
Ereğli Demir Çelik	EREGL	38.54	42.90	%11	TUT	269,780	8,416	39.91	22.97	7.81	5.14
Havacılık *											
Türk Hava Yolları	THYAO	294.50	400.00	%36	AL	406,410	13,876	3.43	3.18	4.05	3.83
Pegasus Hava Taşımacılığı	PGSUS	171.60	314.00	%83	AL	85,800	2,142	4.23	3.95	5.62	5.61
Kimya											
Aksa	AKSA	10.62	15.40	%45	AL	41,259	397	15.89		7.10	
Perakende											
Bim Birleşik Mağazalar	BIMAS	392.50	505.00	%29	AL	471,000	3,833	20.77	15.94	8.82	7.22
Ebebek Mağazacılık	EBEBK	76.50	94.00	%23	AL	12,240	45	46.72	34.09	2.50	2.12
Mavi Giyim	MAVI	41.52	56.00	%35	AL	32,988	280	9.05	7.44	2.58	2.16
Petrol & Gaz											
Tüpraş	TUPRS	254.00	376.90	%48	AL	489,406	6,286	7.91	8.33	3.46	4.08
Sağlık											
Mlp Sağlık Hizmetleri	MPARK	462.00	600.00	%30	AL	88,248	456	10.44	8.15	5.14	4.11
Lokman Hekim	LKMNH	14.77	27.70	%88	AL	3,240	56	11.78	8.12	4.63	3.62
Savunma											
Aselsan	ASELS	402.00	534.50	%33	TUT	1,833,120	7,979	41.05	32.34	29.94	21.49
Yazılım											
Logo Yazılım	LOGO	155.00	249.00	%61	AL	14,725	190	16.79	10.04	5.37	4.04
Hitit Bilgisayar Hizmetleri	HTTBT	40.12	65.00	%62	AL	12,036	38	20.22	16.05	11.74	9.50
Altyapı & Mühendislik											
Gülermak Ağır Sanayi	GLRMK	178.60	252.00	%41	TUT	57,616	1,775	9.56	9.39	7.57	7.18
Gayrimenkul											
Emlak G.M.Y.O.	EKGYO	19.86	31.00	%56	AL	75,468	2,421	5.57	5.32	6.48	6.38
Çimento											
Çimsa	CIMSA	52.00	74.40	%43	AL	49,171	364	8.80	7.62	6.38	5.23
Araştırma Kapsamı				%46							

Kaynak: Bloomberg, Rasyonet, Kuveyt Türk Yatırım Araştırma

*Havacılık sektör raporu katılım endeksinde yapılan değişiklik öncesinde hazırlanmıştır.

Kuveyt Türk Yatırım Araştırma Ekibi

Dr. Kutay Gözgör
ARAŞTIRMA DİREKTÖRÜ

Ubeyde Safvan Erbaş
YÖNETMEN
Teknik Analist

Muhammet Çakmak
KIDEMLİ UZMAN
Havacılık, Sağlık, Bilişim, GYO

Eren Bozdoğan
KIDEMLİ UZMAN
Perakende, Sanayi, Savunma,

Ali Osman Okut
UZMAN YARDIMCISI
Çimento

YASAL UYARI

Bu raporda yer alan bilgiler Kuveyt Türk Yatırım Menkul Değerler A.Ş. ("Kuveyt Türk Yatırım") tarafından genel bilgilendirme amacıyla hazırlanmıştır. Burada yer alan bilgi, yorum ve tavsiyeler yatırım danışmanlığı kapsamında değildir. Yatırım danışmanlığı hizmeti; aracı kurumlar, portföy yönetim şirketleri, mevduat kabul etmeyen bankalar ile müşteri arasında imzalanacak yatırım danışmanlığı sözleşmesi çerçevesinde, kişilerin risk ve getiri tercihleri dikkate alınarak kişiye özel sunulmaktadır. Burada yer alan yorum ve tavsiyeler ise genel niteliktedir, herhangi bir yatırım aracının alım ya da satımı için öneri niteliğinde yorumlanmamalıdır. Bu tavsiyeler mali durumunuz ile risk ve getiri tercihlerinize uygun olmayabilir. Bu nedenle, sadece burada yer alan bilgilere dayanılarak mali durumunuz, risk ve getiri beklentileriniz ile uyumlu olmayan yatırım kararları vermeniz beklentilerinize uygun olmayan sonuçlar doğurabilir. Burada yapılan analizlere dayanarak yapılan yatırımlar zararlarla da sonuçlanabilir. Bu rapora dayanarak yapılan herhangi bir yatırımın sonucu Müşteri'ye aittir. Bu sonuçlardan dolayı Kuveyt Türk Yatırım ve çalışanları hiçbir sorumluluk üstlenmemektedir. Bu raporda yer alan bilgiler, güvenilir olduğuna inanılan kaynaklardan derlenmiş olmakla birlikte kesinlikleri ve doğrulukları garanti edilmemektedir. Bu nedenle, bu bilgilerin tam veya doğru olmamasından, kullanılan kaynaklardaki hata ve eksik bilgilerden dolayı doğabilecek zararlar konusunda Kuveyt Türk Yatırım ve çalışanları herhangi bir sorumluluk kabul etmez. Raporda yer alan bilgiler Kuveyt Türk Yatırım'ın yazılı izni olmadan çoğaltılamaz, yayınlanamaz veya üçüncü kişiler ile paylaşılamaz.

İletişim ve Haberleşme için:

 arastirma@kuveytturkyatirim.com.tr