

Borsa İstanbul'da Yüksek Oynaklık Sürüyor...

- Orta Doğu kaynaklı çelişkili haber akışları küresel piyasaların yönünü tayin etmeyi sürdürürken, petrol fiyatlarındaki geri çekilmeye rağmen teknoloji hisselerinde, özellikle de yarı iletkenlerde bir gün önce görülen toparlanmanın kalıcı olamaması ABD endeksleri üzerinde baskı oluşturdu. S&P 500 ve Nasdaq günü sırasıyla %0,26 ve %0,97 düşüşle tamamlarken, Dow Jones %0,17 artışla pozitif ayrıştı. Pazartesi günü güçlü toparlanan yarı iletken hisselerinde salı günü yeniden satışların öne çıkması, yapay zeka temasında son dönemde oluşan yüksek fiyatlamlara karşı yatırımcıların daha temkinli hareket etmeye başladığını gösterdi. Orta Doğu'da kalıcı ateşkes beklentileri ve Hürmüz Boğazı trafiğinin yeniden güçlendiğine yönelik açıklamalar ABD ham petrol vadeli kontratlarını %3,4 düşüşle varil başına 88 dolara çekerken, enerji hisseleri S&P 500 içinde %1,6 değer kaybetti. Buna karşın petrol fiyatlarındaki gerileme genel piyasa algısını kısmen desteklerken, mevcut konut satışlarının beklentilerin üzerinde gelmesiyle gayrimenkul hisseleri pozitif ayrıştı.
- Borsa İstanbul'da dalgalı seyir sürüyor. BIST 100 endeksi %0,86 düşüşle seansı 13,741 puan seviyesinden tamamladı. Bankacılık endeksi %0,67 artışla pozitif tarafta kalırken, Katılım 100 endeksi ise %1,04 değer kaybetti. Endekste yüksek ağırlığa sahip Aselsan'ın %2,92, Tüpraş'ın ise %3,89'luk düşüşleri endeksin hareketinde belirleyici olurken, Girişim Elektrik hisselerinde tavan fiyatlamlar dikkat çekti. Geride bıraktığımız günde endeksten yaklaşık 2 milyar TL para çıkışı gerçekleşti. Türkiye'nin kredi risk primi (CDS) 240 puan seviyesine geriledi. Diğer yandan tahvil piyasasında karmaşık bir görünüm takip edildi. Kısa vadeli tahvil faizleri %0,90 artarken, orta ve uzun vadeli tahvil faizleri %0,46 ve %0,14 geriledi. **TLREF %39,99 ve fonlama maliyeti %40,00 seviyelerinde gerçekleşirken, net fonlama 492,0 milyar TL açık verdi.**

Ne Bekliyoruz...

- Borsa İstanbul'da 14.000 puan seviyesi altında dengelenme çabası öne çıkarken, gözler 11 Haziran'da açıklanacak Türkiye Cumhuriyet Merkez Bankası (TCMB) faiz kararına çevrilmiş durumda. Son dönemde yıl başından bu yana negatif ayrılan bankacılık endeksinde tepki alımlarının öne çıktığını gözlemliyoruz. Bununla birlikte, Orta Doğu kaynaklı jeopolitik riskler, iç gündeme ilişkin haber akışları ve tahvil faizlerindeki yukarı yönlü seyir, piyasalarda temkinli görünümün korunmasına neden oluyor. Yeni güne ABD-İran arasında artan çatışmaların etkisiyle başlıyoruz. Borsa İstanbul'da küresel risk iştahındaki zayıflamaya paralel bir seyir olabileceğini düşünüyoruz. Bugün yurt içinde ekonomik aktivitenin seyrine ilişkin önemli sinyaller verecek perakende satışlar ve sanayi üretimi verileri takip edilecek. Öncü göstergeler, Nisan ayında sanayi üretimindeki zayıf görünümün devam edebileceğine işaret ediyor. Bu çerçevede, Borsa İstanbul'da yükseliş eğiliminin güç kazanabilmesi için 14.000 puan seviyesinin üzerinde kalıcı bir görünüm oluşmasının kritik önem taşıdığını düşünüyoruz.
- Teknik tarafta ise 14.000 puan seviyesi kısa vadeli görünüm açısından ana direnç konumunu koruyor. Endeksin bu seviyenin üzerinde tutunması halinde alım iştahının artabileceğini ve yükseliş hareketinin ivme kazanabileceğini değerlendiriyoruz. Olası kar satışları ve geri çekilmelerde ise 13.660 ve 13.500 puan seviyeleri kısa vadede izlenebilecek önemli destek seviyeleri olarak öne çıkıyor.
- Yeni güne başlarken, ABD'nin İran askeri unsurları tarafından vurulan ABD helikopterine karşılık olarak Hürmüz Boğazı çevresindeki İran askeri varlıklarını hedef alması Orta Doğu'da jeopolitik risklerin yeniden yükselmesine neden oluyor. Bölgeden gelen çelişkili haber akışları küresel piyasaların yönü üzerinde belirleyici olmaya devam ederken, bu sabah ABD ve Avrupa vadeli endeksleri ile Asya borsalarının genelinde satış baskısının öne çıktığı görülüyor. Ons altında %2'nin üzerinde geri çekilme izlenirken, Brent petrol tarafında arz güvenliğine ilişkin endişelerle yukarı yönlü hareket dikkat çekiyor. Petrol fiyatlarındaki yükseliş, enerji maliyetleri üzerinden enflasyon beklentilerini yeniden besleyebileceği için piyasalarda jeopolitik riskin yalnızca büyüme değil, para politikası kanalıyla da fiyatlandığını görüyoruz. Günün devamında ise gözler ABD'de açıklanacak Mayıs ayı TÜFE verisine çevrilmiş durumda. Piyasa beklentileri, manşet enflasyonun enerji fiyatları kaynaklı baskıyla yıllık bazda %3,8'den %4,2'ye yükselmesine işaret ederken, çekirdek enflasyonun da %2,9 seviyesine çıkması bekleniyor. Bu noktada çekirdek enflasyonun %3 eşliğinin altında kalıp kalmayacağı kritik önem taşıyacak. Son dönemde güçlü gelen istihdam verilerinin Fed'in faiz indirim alanını daraltması ve hatta faiz artırımını ihtimalini yeniden tartışmaya açması nedeniyle TÜFE verisi tahvil faizleri, dolar endeksi ve teknoloji hisseleri açısından önemli bir eşik niteliği taşıyor. Çekirdek enflasyonun beklentilerin üzerinde gelmesi risk iştahını baskılayabilirken, beklentilere paralel ya da daha yumuşak bir veri jeopolitik tansiyonda ek bir bozulma yaşanmaması halinde piyasalarda kısa vadeli bir rahatlatma alanı oluşturabilir.

Ekonomik Takvim

- 10:00- Türkiye Perakende Satışlar
- 15:30- ABD Enflasyon Verisi

Katılım Endeksleri	TL	USD
XKTUM / XKTUM	17,911	389
XK100 / XK100	16,683	362
XU100 / XU100	13,742	299
Günlük Değişim XKTUM		-1.26%
Günlük Değişim XK100		-1.04%
Günlük Değişim XU100		-0.86%
Günlük Hacim (XKTUM)	TL101,548 mn	
Günlük Hacim (XK100)	TL81,827 mn	
Günlük Hacim (XU100)	TL167,388 mn	

XKTUM Piyasa Değeri	TL6,887.4 mn
XKTUM Dolaşımdaki Hisse Oranı	35%
Üç Aylık Ortalama Hacim	TL97,689 mn

XK100 Getiriler (TL)	Δ	Δ
1H / 1A	-1.38%	-5.88%
3A / 12A	16.82%	64.46%

XKTUM En Yüksek Hacim	TL mn	Δ
ASELS	6,915	-2.92%
EUPWR	6,271	1.04%
KTLEV	5,640	1.14%
EREGL	4,962	-0.97%
DAPGM	4,880	7.27%

XKTUM En Çok Yükselenler	TL	Δ
AYEN	39.26	9.97%
GESAN	87.15	9.97%
HRKET	131.40	9.96%
TDCYO	16.30	8.67%
DAPGM	11.80	7.27%

XKTUM En Çok Düşenler	TL	Δ
KNFRT	13.32	-8.83%
YEOTK	108.00	-7.30%
BRLSM	21.82	-7.15%
ACSEL	146.00	-7.12%
ULUSE	320.75	-7.03%

* XKTUM = BIST Katılım Tüm Endeksi

** XK100 = BIST Katılım 100 Endeksi

*** XU100 = BIST 100 Endeksi



Şirket Haberleri

 Katılım Endeksi Şirket Haberleri

 Diğer Şirket Haberleri

Mavi <MAVI TI> 1Ç26 Finansal Sonuçları.

Yılın ilk çeyreğinde efektif vergi oranındaki değişim net karı baskılasa da şirket beklentilerin üzerinde karlılık açıkladı. Şirket, 1Ç26'da 686 milyon TL net kar elde ederek piyasa medyan beklentisi olan 590 milyon TL'nin %16 üzerinde performans gösterdi. Açıklanan net kar, bizim beklentimizin de %10 üzerinde gerçekleşti. Buna karşın net kar, 1Ç25'e kıyasla %38 geriledi. Bu düşüşte, yasal finansallarda enflasyon muhasebesi uygulamasının iptal edilmesine bağlı olarak efektif vergi oranının geçen yılki %27 seviyesinden bu yıl %53'e yükselmesi belirleyici oldu. Net kar marjı ise yine aynı dönemde 3,2 puan azalış kaydederek %5,4 seviyesine geriledi.

Hasılat piyasa beklentisinin %1, kurum beklentimizin ise %3,5 üzerinde gerçekleşti. Mavi'nin 1Ç26 satış performansında, konsolide gelirlerin geçen yılın yüksek bazına kıyasla %1,9 daralarak 12.701 milyon TL'ye gerilediğini görüyoruz. Global perakende gelirleri %1'in altında sınırlı düşerken, Türkiye perakende gelirleri 8.325 milyon TL'den 8.256 milyon TL'ye gerileyerek yıllık bazda %0,8 daraldı. Birebir mağaza satışları nominal bazda %28,6 artsa da reel bazda %2,1 gerilerken, işlem adedindeki %3,7'lik düşüş talep tarafındaki zayıflığın sürdüğüne işaret etti. Buna karşın alışveriş sepetinin reel bazda %1,7 büyümesi, sepetteki ürün adedindeki artışın satış performansını kısmen desteklediğini gösteriyor. Birebir mağaza satış adetleri %1,5 azalırken, yeni metrekarelerin katkısıyla toplam Türkiye satış adetleri yatay seyretti.

Mağaza ağı korunurken, trafik ve adet tarafındaki zayıflık öne çıkıyor... Mavi, 1Ç26'da 3 mağaza kapanışı ile Nisan 2026 sonu itibarıyla Türkiye'de toplam 357 perakende mağazaya sahip olurken, toplam brüt satış alanı 197 bin m² seviyesinde yatay kaldı. Ortalama mağaza büyüklüğü ise 553 m²'ye yükseldi. İlk çeyrekte Türkiye'de üç mağazada metrekare genişlemesi ve yedi mağazada yenileme yapılırken, ABD'de iki yeni mağaza açılışı gerçekleştirildi. Şirket, 2026 yılını Türkiye'de 15 net yeni mağaza açılışı, 15 mağazada metrekare genişlemesi, 30 mağazada yenileme ve ABD'de 6 yeni mağaza açılışı ile tamamlamayı planlıyor

Yönetim beklentileri korunurken, ikinci çeyrek başlangıcı talep tarafında toparlanmaya işaret ediyor... Şirket, 2026 yılına ilişkin yönetim beklentilerinde değişikliğe gitmedi. TMS 29 dahil konsolide gelirlerde %5 ± %1 büyüme ve %18 ± %0,5 FAVÖK marjı hedeflenirken, yatırım harcamalarının konsolide gelirin yaklaşık %6'sı seviyesinde gerçekleşmesi bekleniyor. Operasyonel tarafta ise Türkiye'de 15 net yeni mağaza açılışı, 15 mağazada metrekare artışı ve 30 mağaza yenilemesi; Kuzey Amerika'da ise 6 yeni mağaza açılışı planlanıyor. İkinci çeyreğin başına ilişkin güncel veriler ise ilk çeyrekteki zayıf hacim görünümüne kıyasla daha destekleyici bir tabloya işaret ediyor. Güçlü geçen Kurban Bayramı döneminde perakende satışlar TL bazında %40, adet bazında ise %15 büyürken, 1 Mayıs- 7 Haziran 2026 döneminde Türkiye perakende satışları %37,5, Türkiye online satışları ise %31 artış kaydetti.

1Ç26 finansal sonuçlarının ardından Mavi için 56 TL seviyesindeki 12 aylık hedef fiyatımızı koruyoruz. Bununla birlikte, son dönemde hisse fiyatında yaşanan yükselişin ardından hedef fiyatımıza göre getiri potansiyelinin sınırlanması nedeniyle "AL" tavsiyemizi "TUT" olarak [revize ediyoruz.](#)

Piyasa Bilgileri	MAVI TI
Kapanış (TL/hisse)	44.8
Kapanış (USD/hisse)	1.0
Piyasa Değeri (milyon TL)	35,594
Piyasa Değeri (milyon USD)	773
Firma Değeri (milyon TL)	31,716
Sermaye (milyon TL)	795
Halka Açıklık Oranı (%)	73



Şirket Haberleri

 Katılım Endeksi Şirket Haberleri

 Diğer Şirket Haberleri

Alves Kablo <ALVES TI> Toplamda 815,5 Milyon TL'lik Satış Sözleşmesi İmzaladı.

Şirket, Doğu Balkan ülkelerinde faaliyet gösteren bir firma ile bakır iletkenli enerji kablolarının tedarikine ilişkin 245,1 milyon TL tutarında, yurt içinde yerleşik bir müşterisiyle ise Bayi ve Alt Bayi Stok Yönetimi Sistemi kapsamında 570,4 milyon TL tutarında olmak üzere toplam 815,5 milyon TL tutarında sözleşmeler imzaladığını duyurdu. Bahsi geçen tutar, şirketin 1Ç26 hasılatının %26'sına tekabül etmekte olup, şirketin ciro ve karlılığına olumlu katkı sağlamasını bekliyoruz.

Hareket Proje Taşımacılığı <HRKET TI> 4,1 Milyon Dolarlık Sözleşme İmzaladı.

Şirket, ekipman taşıma ve kiralama hizmetleri ile demiryolu vagonlarının taşınması konusunda 4,1 milyon dolarlık sözleşme imzaladı. Bahsi geçen tutar şirketin 2025 yılı hasılatının %3,2'lik dilimine tekabül etmekte olup şirketin cirosuna olumlu yansımalarını bekliyoruz.

Netaş Telekomünikasyon <NETAS TI> 262,5 Milyon TL'lik İhale Aldı.

Şirket, Cezayir'de yerleşik bir müşterisinin yeni nesil iletişim ihtiyaçlarının karşılanmasına yönelik ürün tedariki kapsamında 20,35 milyon dolar tutarında sözleşme imzalandığını açıkladı. Teslimatların 2026 yılı içerisinde gerçekleştirilmesi planlanırken, teslimatların ardından iki yıl süreyle satış sonrası destek hizmeti sağlanacaktır. Bahsi geçen tutar, şirketin 1Ç26 hasılatının yaklaşık %27'sine tekabül etmekte olup, şirketin ciro ve karlılığına olumlu katkı sağlamasını bekliyoruz.

Astor Enerji <ASTOR TI> ABD'li Firma ile 72 Milyon Dolar Tutarında Güç Transformatörü Sözleşmesi İmzaladı.

Şirket, ABD'de yerleşik bir firma ile büyüklükleri 132 MVA ile 220 MVA arasında değişen güç transformatörlerinin tedarikine yönelik olarak yaklaşık 72 milyon dolar tutarında sözleşme imzaladı. Teslimatların 2027 yılının ikinci ve üçüncü çeyreklerinde gerçekleştirilmesi planlanmaktadır. Söz konusu sözleşme tutarı, şirketin 1Ç26 hasılatının yaklaşık %35'ine tekabül etmekte olup, şirketin hasılat görünümünü desteklemesini beklerken, ABD pazarındaki faaliyetlerin güçlenmesi açısından da olumlu değerlendiriyoruz.

Bülbüloğlu Vinç <BVSAN TI> 1,92 Milyon Avro Tutarında Vinç Siparişi Aldı.

Şirket, yurt içinde faaliyet gösteren bir firma ile toplam 22 adet vinç imalatı ve teslimine ilişkin 1,92 milyon avro tutarında sözleşme imzaladı. Söz konusu vinçlerin teslimatının 2026 yılının son çeyreğinde tamamlanması planlanmaktadır. Söz konusu tutar, şirketin 1Ç26 hasılatının %22'sine tekabül etmekte olup, şirketin faaliyetlerine olumlu katkı sağlamasını bekliyoruz.

Piyasa Bilgileri	ALVES TI
Kapanış (TL/hisse)	2.8
Kapanış (USD/hisse)	0.1
Piyasa Değeri (milyon TL)	4,400
Piyasa Değeri (milyon USD)	96
Firma Değeri (milyon TL)	8,397
Sermaye (milyon TL)	160
Halka Açıklık Oranı (%)	85

Piyasa Bilgileri	NETAS TI
Kapanış (TL/hisse)	69.8
Kapanış (USD/hisse)	1.5
Piyasa Değeri (milyon TL)	4,528
Piyasa Değeri (milyon USD)	98
Firma Değeri (milyon TL)	7,240
Sermaye (milyon TL)	65
Halka Açıklık Oranı (%)	35

Piyasa Bilgileri	ASTOR TI
Kapanış (TL/hisse)	299.0
Kapanış (USD/hisse)	6.5
Piyasa Değeri (milyon TL)	298,402
Piyasa Değeri (milyon USD)	6,482
Firma Değeri (milyon TL)	289,837
Sermaye (milyon TL)	998
Halka Açıklık Oranı (%)	43

Piyasa Bilgileri	BVSAN TI
Kapanış (TL/hisse)	117.9
Kapanış (USD/hisse)	2.6
Piyasa Değeri (milyon TL)	4,433
Piyasa Değeri (milyon USD)	96
Firma Değeri (milyon TL)	4,737
Sermaye (milyon TL)	38
Halka Açıklık Oranı (%)	37

Şirket Haberleri

 Katılım Endeksi Şirket Haberleri

 Diğer Şirket Haberleri

Pay Alım Satım Bildirimleri:

Ahlatıcı Doğal Gaz <AHGAZ TI> pay geri alım programı kapsamında 317,3 bin adet payı 31,74 TL fiyattan geri aldı.

Panora Gayrimenkul Yatırım <PAGYO TI> şirket ortağı Burhan Gökberk Hisarcıklioğlu, 2 bin adet payı 127,80 TL fiyattan alarak şirket sermayesindeki payını %0,23'e yükseltti.

Servet Gayrimenkul Yatırım <SVRGY TI> Yönetim Kurulu Üyesi Dursun Yaşar Çamurali, 812,5 bin adet payı 3,07 TL fiyattan satarak şirket sermayesindeki payını %0'a düşürdü.

Sanel Mühendislik <SANEL TI> Yönetim Kurulu Üyesi Ali Yıldırım, 51,2 bin adet payı 61,3 - 62,5 TL fiyat aralığından satarak şirket sermayesindeki payını %15,44'e düşürdü.

Saray Matbaacılık <SAMAT TI> şirket ortağı Ali Yıldırım, 563,8 bin adet payı 6,47 - 6,60 TL fiyat aralığından alarak şirket sermayesindeki payını %3,54'e yükseltti.

Enerya Enerji <ENERY TI> pay geri alım programı kapsamında 600 bin adet payı 8,64 TL fiyattan geri aldı.

Kuyaş Yatırım <KUYAS TI> Yönetim Kurulu Başkanı Rıza Kandemir, 422,8 bin adet payı 72,35 - 72,80TL fiyat aralığından alarak şirket sermayesindeki payını %1,20'ye yükseltti.

Bilici Yatırım Sanayi ve Ticaret <BLCYT TI> Yönetim Kurulu Üyesi Tamer Bilici, yaklaşık 2 milyon adet payı 27,06 - 27,14 TL fiyat aralığından satarak şirket sermayesindeki payını %7,83'e düşürdü.

Azimut Portföy, Bilici Yatırım Sanayi ve Ticaret <BLCYT TI> paylarından yaklaşık 2 milyon adet payı 27,06 TL fiyattan alarak şirket sermayesindeki payını %11,15'e yükseltti.

Tera Portföy, Tera Yatırım Teknoloji <TEHOL TI> paylarından yaklaşık 49 milyon adet payı 27,06 TL fiyattan alarak şirket sermayesindeki payını %16,08'e yükseltti.

Piyasa Bilgileri	AHGAZ TI
Kapanış (TL/hisse)	31.6
Kapanış (USD/hisse)	0.7
Piyasa Değeri (milyon TL)	82,160
Piyasa Değeri (milyon USD)	1,785
Firma Değeri (milyon TL)	139,369
Sermaye (milyon TL)	2,600
Halka Açıklık Oranı (%)	20

Piyasa Bilgileri	PAGYO TI
Kapanış (TL/hisse)	140.8
Kapanış (USD/hisse)	3.1
Piyasa Değeri (milyon TL)	12,250
Piyasa Değeri (milyon USD)	266
Firma Değeri (milyon TL)	11,727
Sermaye (milyon TL)	87
Halka Açıklık Oranı (%)	38

Piyasa Bilgileri	ENERY TI
Kapanış (TL/hisse)	8.5
Kapanış (USD/hisse)	0.2
Piyasa Değeri (milyon TL)	76,230
Piyasa Değeri (milyon USD)	1,656
Firma Değeri (milyon TL)	70,807
Sermaye (milyon TL)	9,000
Halka Açıklık Oranı (%)	22

Sektör Haberleri

Katılım Endeksi Şirket Haberleri

Diğer Şirket Haberleri

Yabancı İşlemleri – Mayıs 2026

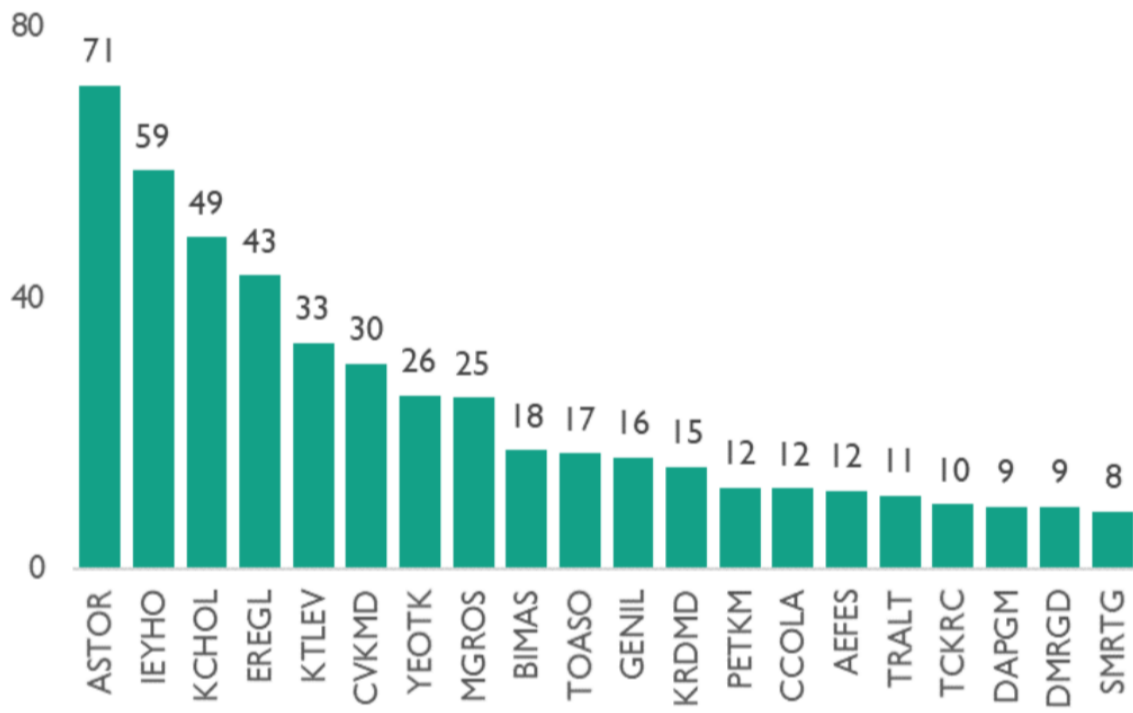
Borsa İstanbul, Mayıs ayına ilişkin yabancı yatırımcı işlemlerini açıkladı. BIST Pay Piyasası'nda yabancı yatırımcılar Mayıs ayında **845,8 milyon dolar** net satış yaptı. Yabancılar Nisan ayında 1,26 milyar alım tarafında yer alırken, geçen yılın aynı döneminde ise (Mayıs 2025) 352 milyon dolar net alış gözlenmişti.

Nisan ayında yabancı yatırımcılar en çok ASTOR, IEYHO, KCHOL, EREGL, KTLEV, CVKMD, YEOTK, MGROS, BIMAS ve TOASO hisselerini aldı.

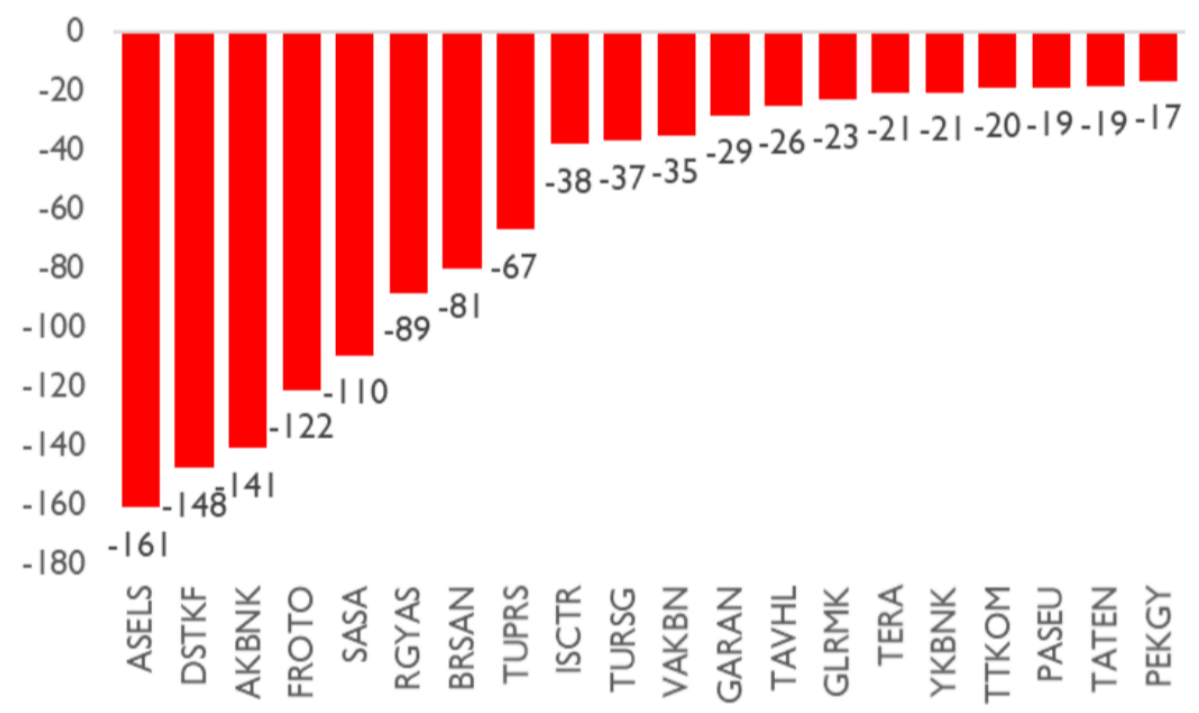
Aynı dönemde en çok satışı yapılan hisseler ise ASELT, DSTKF, AKBNK, FROTO, SASA, RGYAS, BRSAN, TUPRS, ISCTR ve TURSG oldu.

Böylelikle yabancı yatırımcılar, son 12 aylık dönemde (yapılandırılmış ürünler ve fon pazarı hariç) **5,66 milyar dolar** net alım yapmış oldu.

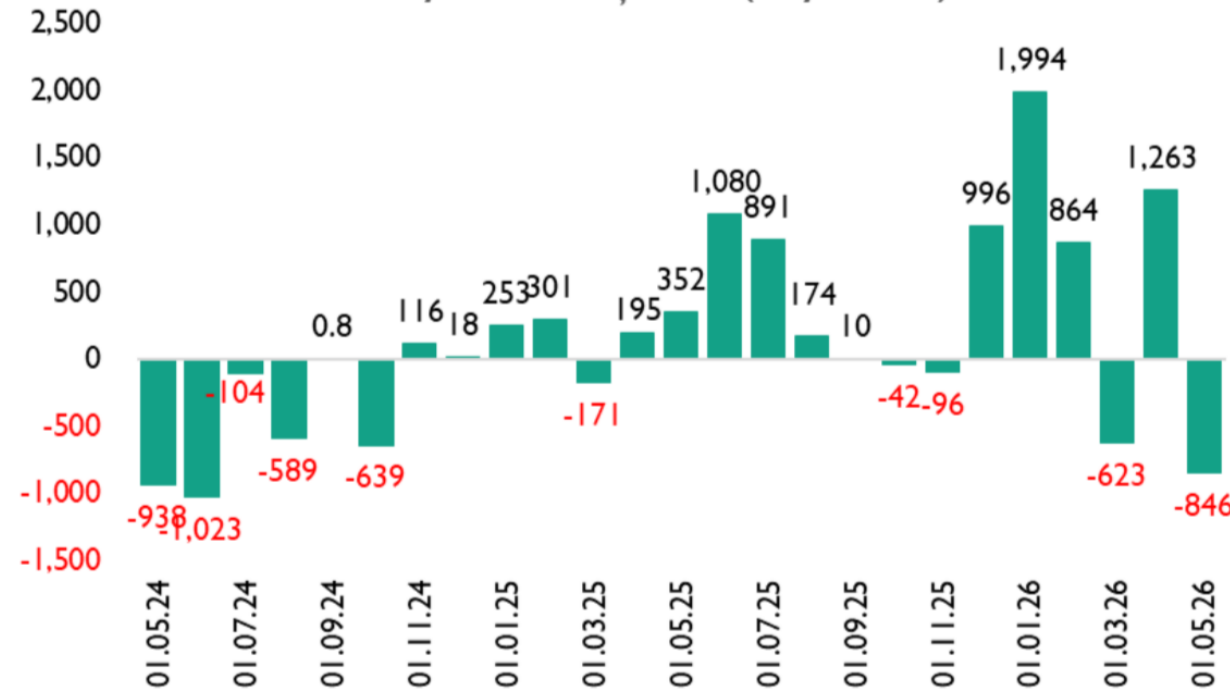
Net Alınan Hisseler (milyon ABD\$)



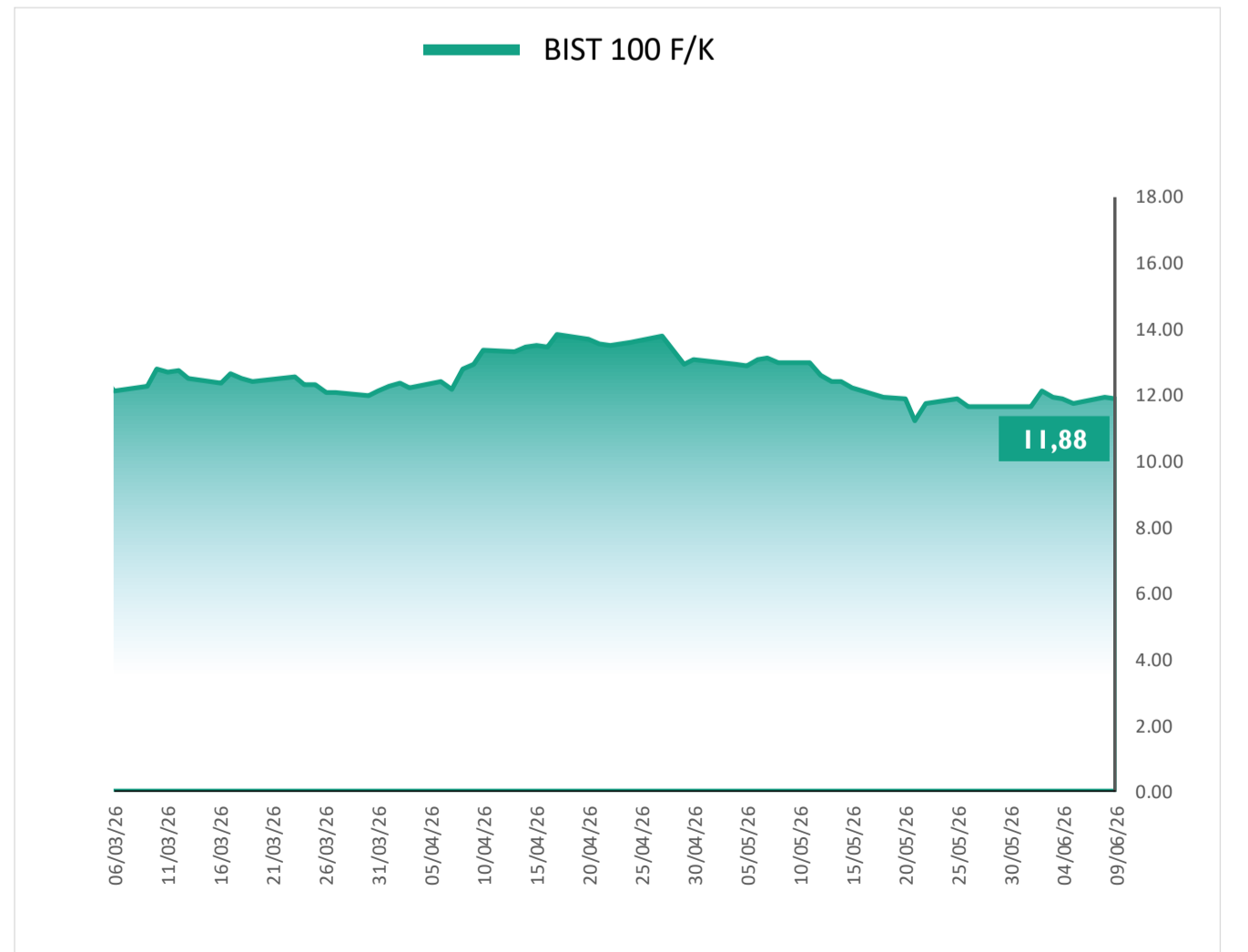
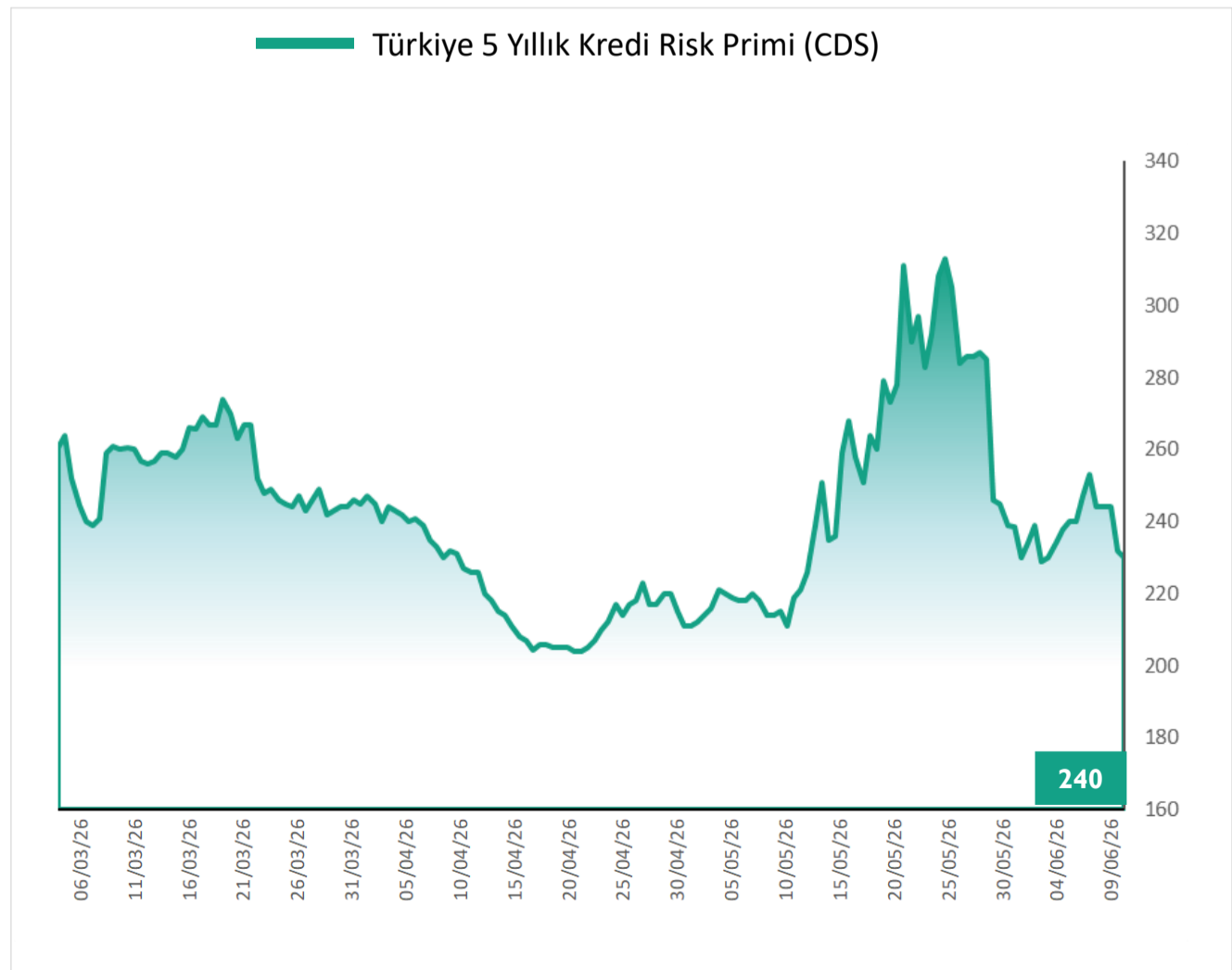
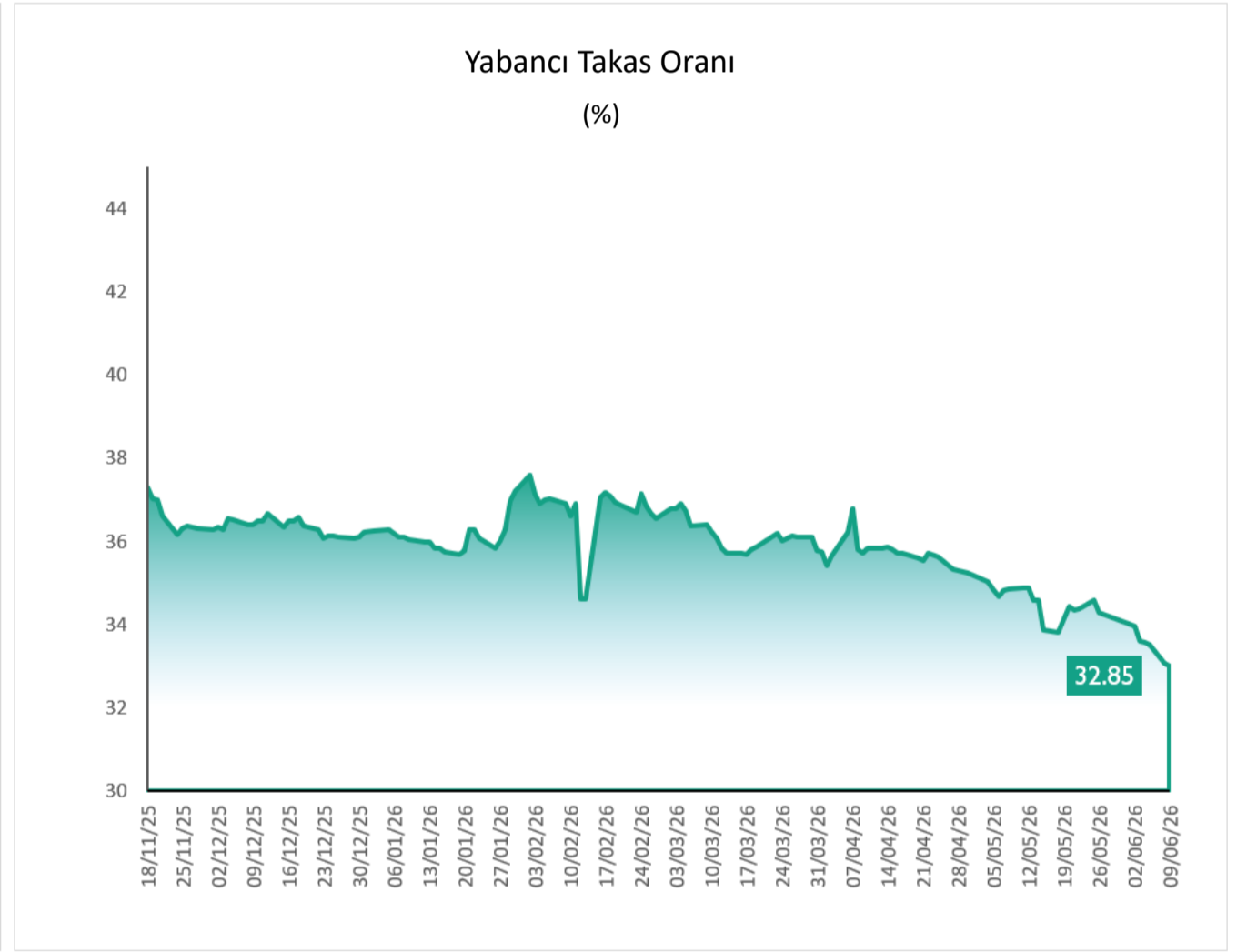
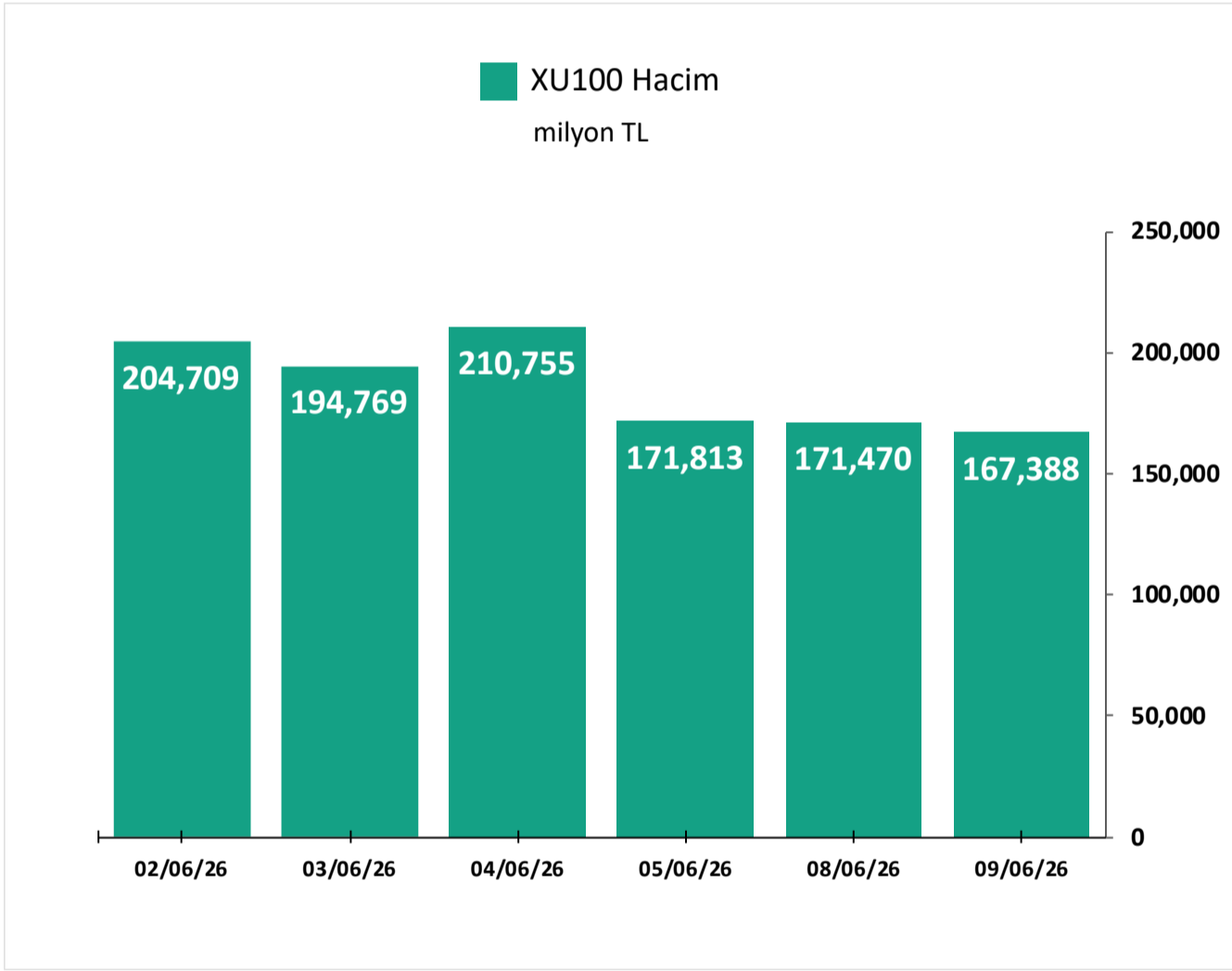
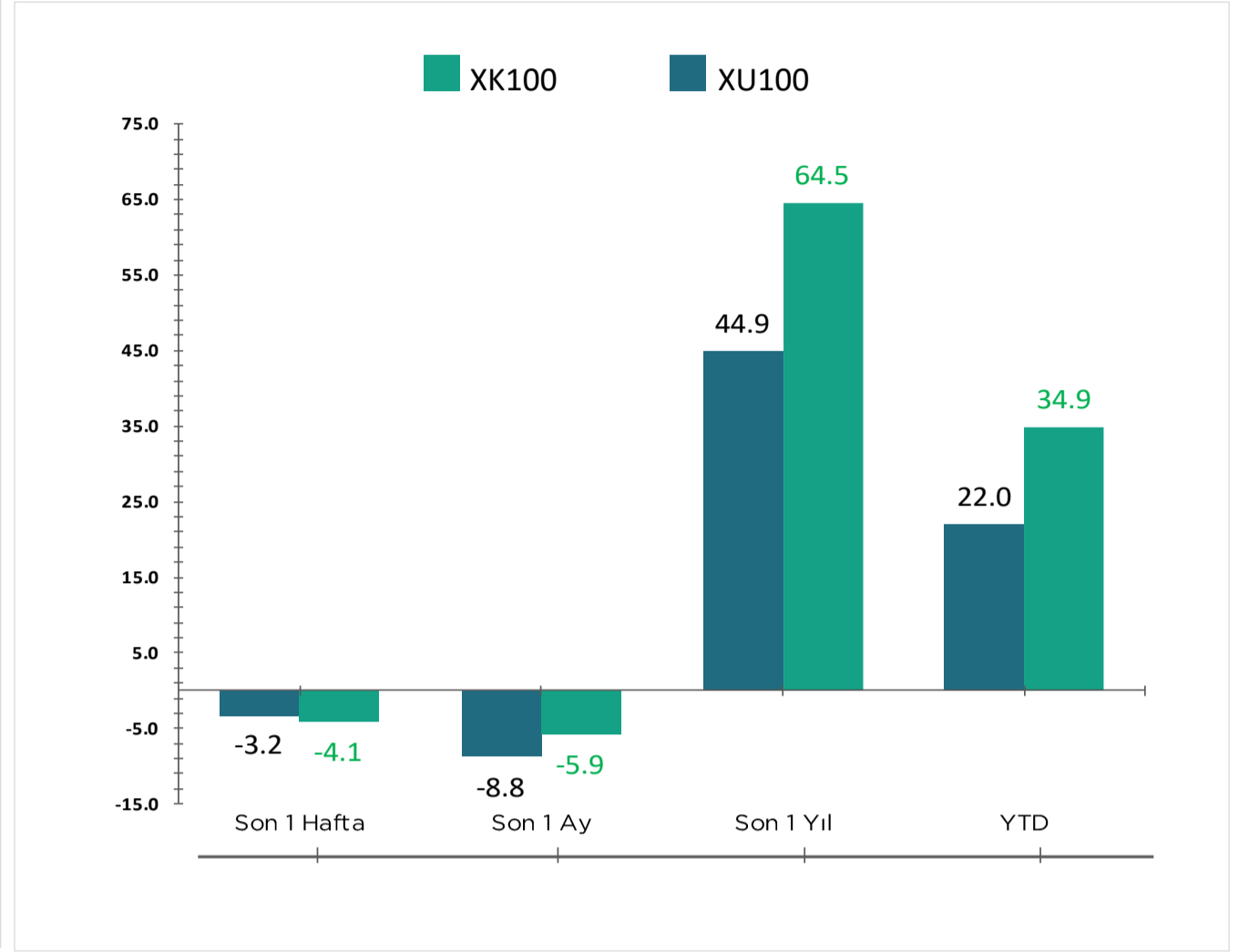
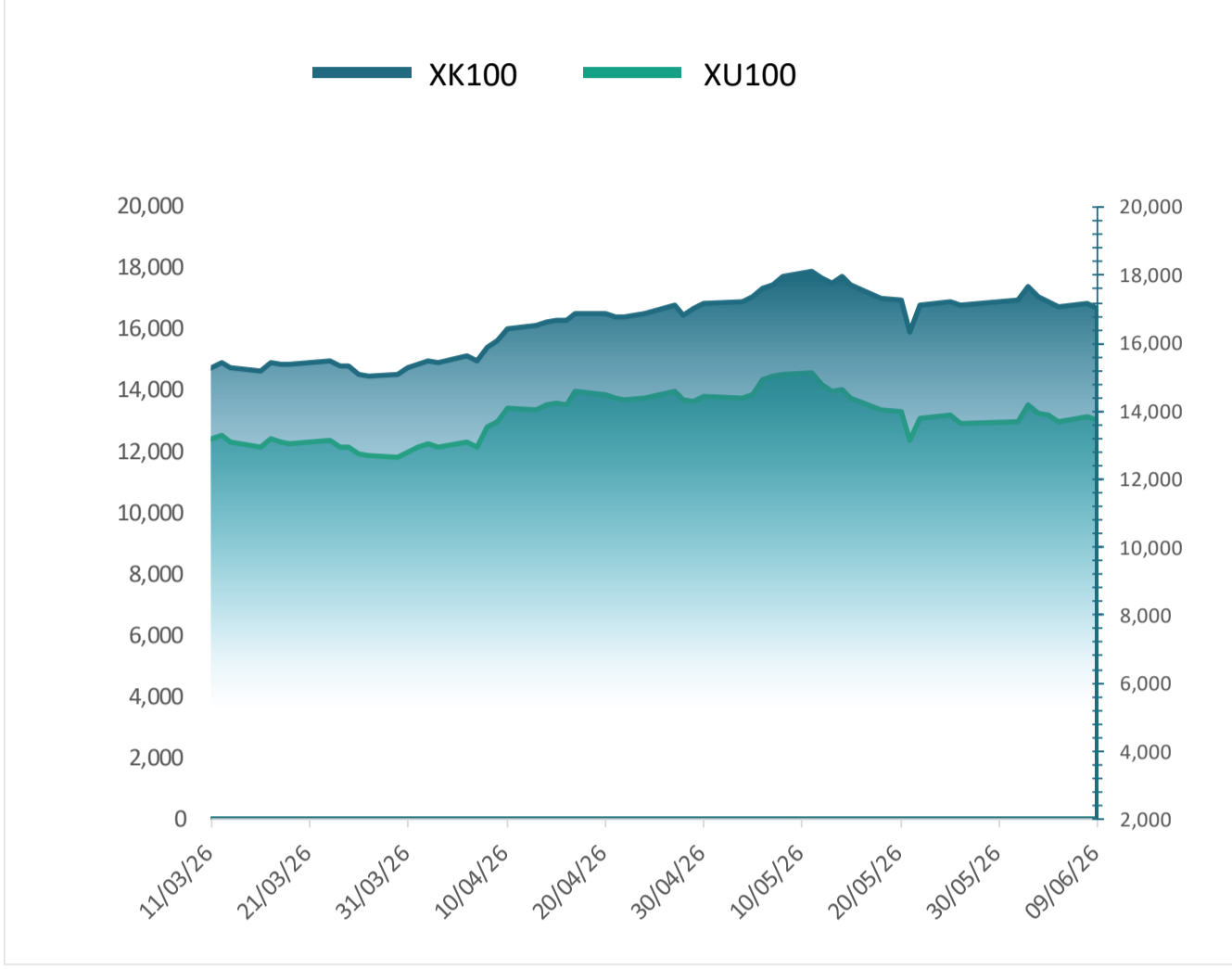
Net Satılan Hisseler (milyon ABD\$)



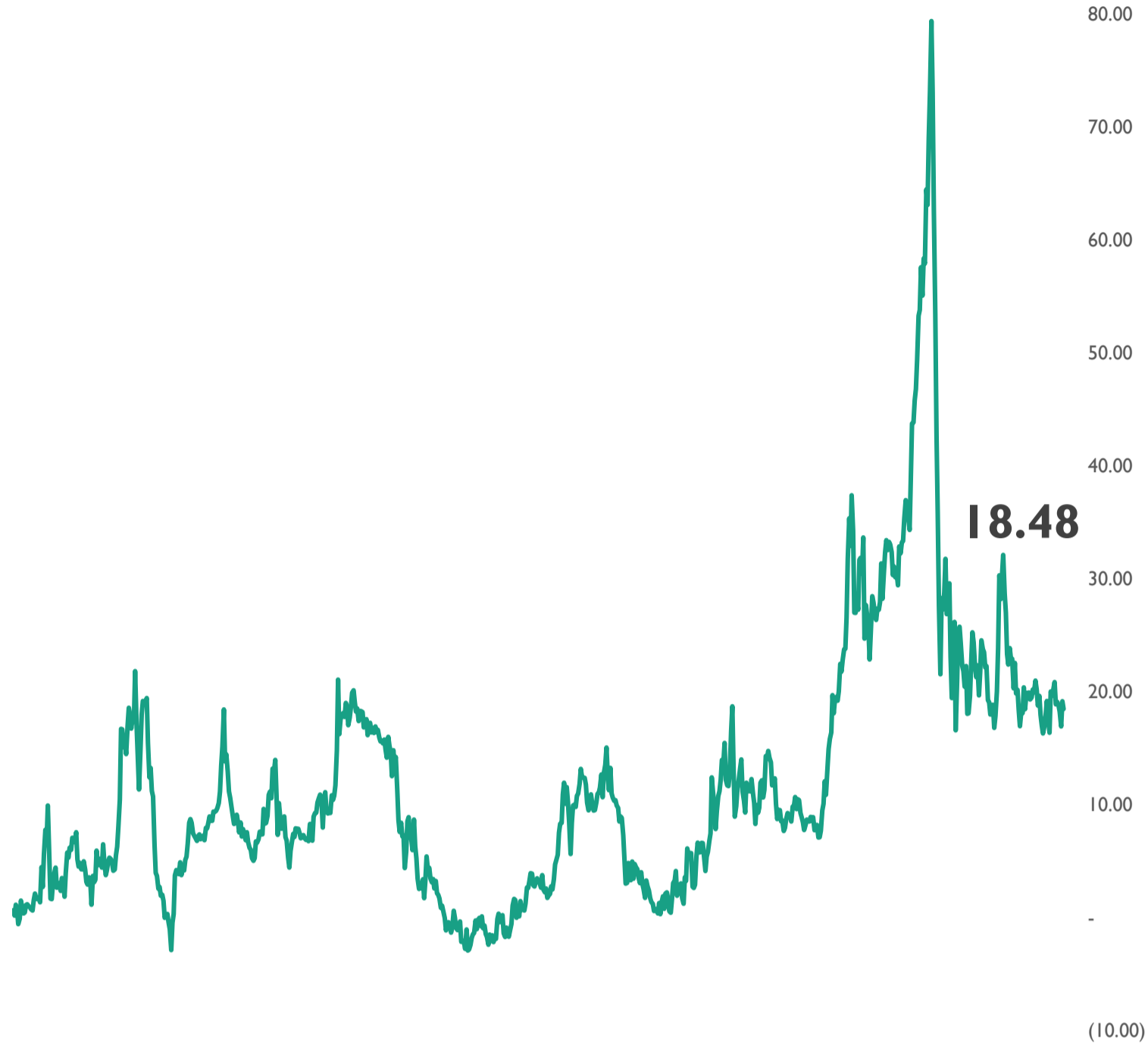
Aylık Yabancı İşlemleri (milyon dolar)



Grafikler

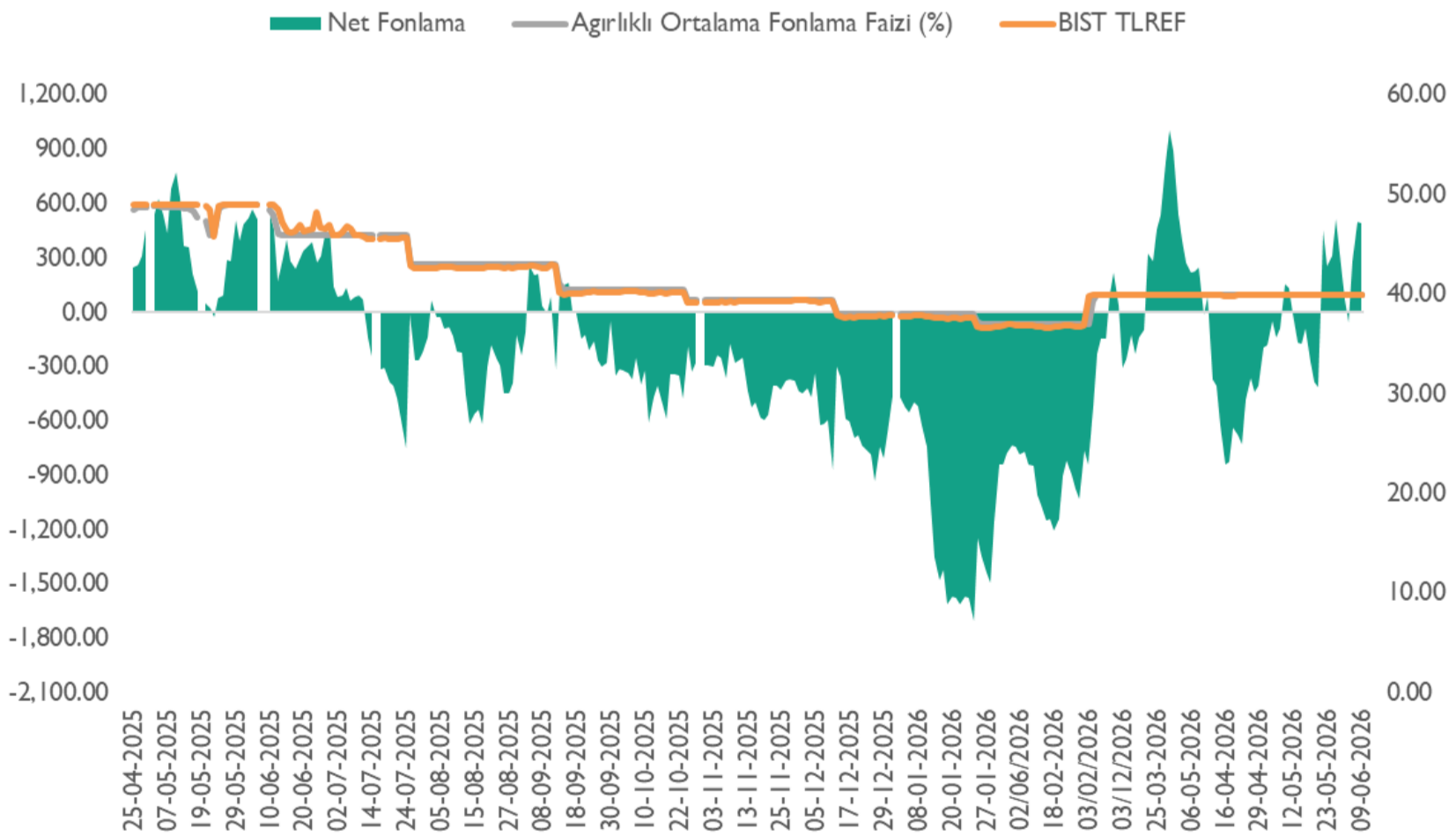


Altın S1 İskonto / Prim Görünümü (%)



*Altın S1'in 0,01 gram altın fiyatına oranlanması ile elde edilen bu oranının 0'ın altında olması Altın S1'in iskontolu olarak işlem görmesine, 0'ın üstünde olması ise primli olarak işlem görmesine işaret etmektedir.

Net Fonlama Maliyeti



*TLREF %39,99 ve fonlama maliyeti %40,00 seviyelerinde gerçekleşirken, net fonlama 492,0 milyar TL açık verdi.



Temettü Takvimi

Hisse	Nakit Kar Payı Kullanım Tarihi	Brüt Temettü Toplam (mn TL)	HBT (Brüt)	Toplam Temettü Verimi (%)	Nakit Kar Payı Ödeme Şekli
KATILIM					
ATATP	10.06.2026	93.75	1.00	0.4%	Peşin
KATILIM DIŞI					
YAPRK	10.06.2026	7	0.03	0.2%	Peşin

HBT: Hisse Başı Temettü



Haftalık Ekonomik Takvim

Saat	Ülke	Dönem	Veri	Beklenti	Önceki
8 Haziran 2026 - Pazartesi					
14:30	Türkiye	Mayıs	Reel Efektif Döviz Kuru		106,30
17:00	ABD	Mayıs	Conference Board İstihdam Trend Endeksi		105,77
9 Haziran 2026 - Salı					
15:15	ABD		ADP İstihdam Değişimi (Haftalık)		35,75K
15:30	ABD	Nisan	Ticaret Dengesi	-55,0B	-60,30B
17:00	ABD	Mayıs	İkinci El Konut Satışları	4,08M	4,02M
10 Haziran 2026 - Çarşamba					
10:00	Türkiye	Nisan	Perakende Satışları (Aylık)		2,6%
10:00	Türkiye	Nisan	Perakende Satışları (Yıllık)		21,2%
10:00	Türkiye	Nisan	Sanayi Üretimi (Aylık)		4,5%
10:00	Türkiye	Nisan	Sanayi Üretimi (Yıllık)		-1,1%
15:30	ABD	Mayıs	TÜFE (Aylık)	0,5%	0,6%
15:30	ABD	Mayıs	TÜFE (Yıllık)	4,2%	3,8%
15:30	ABD	Mayıs	Çekirdek TÜFE (Aylık)	0,3%	0,4%
15:30	ABD	Mayıs	Çekirdek TÜFE (Yıllık)	2,9%	2,8%
21:00	ABD	Mayıs	Federal Bütçe Dengesi		215,0B
11 Haziran 2026 - Perşembe					
14:00	Türkiye		TCMB PPK Toplantısı	37,00%	37,00%
14:30	Türkiye		Menkul Kıymet İstatistikleri		\$-91M
15:15	Euro Bölgesi	Haziran	Mevduat Hesap Oranı		2,00%
15:15	Euro Bölgesi	Haziran	Faiz Oranı Kararı		2,15%
15:30	ABD	Mayıs	ÜFE (Aylık)	0,6%	1,4%
15:30	ABD	Mayıs	ÜFE (Yıllık)		6,0%
15:30	ABD		İşsizlik Maaşı Başvuruları		
15:45	Euro Bölgesi		ECB Basın Açıklaması		
12 Haziran 2026 - Cuma					
10:00	Türkiye	Nisan	Cari Denge (USD)		-9,67B
17:00	ABD	Haziran	Michigan Tüketici Beklentileri		44,1

Kaynak: Bloomberg, Matriks, Foreks, Investing.com

Araştırma Kapsamındaki Hisseler

Şirket	Hisse Kodu	Son Fiyat (TL)	Hedef Fiyat (TL)	Getiri Potansiyeli (%)	Tavsiye	Piyasa Değeri (milyon TL)	Ortalama Hacim (milyon TL)	F/K		FD/FAVÖK	
								26T	27T	26T	27T
Bankacılık											
Albaraka Türk	ALBRK	8.02	12.80	%60	AL	20,050	199				
Demir - Çelik											
Ereğli Demir Çelik	EREGL	38.64	42.90	%11	TUT	270,480	6,437	40.02	23.03	7.82	5.15
Havacılık *											
Türk Hava Yolları	THYAO	296.75	400.00	%35	AL	409,515	11,593	3.41	3.16	4.04	3.82
Pegasus Hava Taşımacılığı	PGSUS	168.90	314.00	%86	AL	84,450	1,613	4.13	3.86	5.58	5.57
Kimya											
Aksa	AKSA	11.03	15.40	%40	AL	42,852	273	16.51		7.28	
Perakende											
Bim Birleşik Mağazalar	BIMAS	383.75	505.00	%32	AL	460,500	3,637	20.31	15.59	8.64	7.07
Ebebek Mağazacılık	EBEBK	85.60	94.00	%10	AL	13,696	63	52.27	38.15	2.79	2.37
Mavi Giyim	MAVI	44.80	56.00	%25	AL	35,594	312	9.77	8.03	2.82	2.37
Koton Mağazacılık	KOTON	14.70	21.00	%43	AL	12,196	60	48.20	7.92	1.93	1.50
Petrol & Gaz											
Tüpraş	TUPRS	229.50	376.90	%64	AL	442,200	6,019	7.15	7.53	3.06	3.62
Sağlık											
Mlp Sağlık Hizmetleri	MPARK	449.75	600.00	%33	AL	85,908	249	10.16	7.93	5.02	4.02
Lokman Hekim	LKMNH	15.65	27.70	%77	AL	3,380	44	12.29	8.47	4.74	3.71
Savunma											
Aselsan	ASELS	357.25	534.50	%50	TUT	1,629,060	11,107	36.48	28.74	26.64	19.13
Yazılım											
Logo Yazılım	LOGO	145.30	249.00	%71	AL	13,804	161	15.74	9.42	5.00	3.76
Hitit Bilgisayar Hizmetleri	HTTBT	40.70	65.00	%60	AL	12,210	37	20.25	16.08	11.76	9.52
Altyapı & Mühendislik											
Gülermak Ağır Sanayi	GLRMK	173.60	252.00	%45	TUT	56,003	961	9.24	9.08	7.32	6.95
Gayrimenkul											
Emlak G.M.Y.O.	EKGYO	19.20	31.00	%61	AL	72,960	2,011	5.38	5.14	6.37	6.27
Çimento											
Çimsa	CIMSA	49.50	74.40	%50	AL	46,807	257	8.38	7.25	6.17	5.06
Araştırma Kapsamı				%47							

Kaynak: Bloomberg, Rasyonet, Kuveyt Türk Yatırım Araştırma

*Havacılık sektör raporu katılım endeksinde yapılan değişiklik öncesinde hazırlanmıştır.

Kuveyt Türk Yatırım Araştırma Ekibi

Dr. Kutay Gözgör
ARAŞTIRMA DİREKTÖRÜ

Ubeyde Safvan Erbaş
YÖNETMEN
Teknik Analist

Muhammet Çakmak
KIDEMLİ UZMAN
Havacılık, Sağlık, Bilişim, GYO

Eren Bozdoğan
KIDEMLİ UZMAN
Perakende, Sanayi, Savunma,

Ali Osman Okut
UZMAN YARDIMCISI
Çimento

YASAL UYARI

Bu raporda yer alan bilgiler Kuveyt Türk Yatırım Menkul Değerler A.Ş. ("Kuveyt Türk Yatırım") tarafından genel bilgilendirme amacıyla hazırlanmıştır. Burada yer alan bilgi, yorum ve tavsiyeler yatırım danışmanlığı kapsamında değildir. Yatırım danışmanlığı hizmeti; aracı kurumlar, portföy yönetim şirketleri, mevduat kabul etmeyen bankalar ile müşteri arasında imzalanacak yatırım danışmanlığı sözleşmesi çerçevesinde, kişilerin risk ve getiri tercihleri dikkate alınarak kişiye özel sunulmaktadır. Burada yer alan yorum ve tavsiyeler ise genel niteliktedir, herhangi bir yatırım aracının alım ya da satımı için öneri niteliğinde yorumlanmamalıdır. Bu tavsiyeler mali durumunuz ile risk ve getiri tercihlerinize uygun olmayabilir. Bu nedenle, sadece burada yer alan bilgilere dayanılarak mali durumunuz, risk ve getiri beklentileriniz ile uyumlu olmayan yatırım kararları vermeniz beklentilerinize uygun olmayan sonuçlar doğurabilir. Burada yapılan analizlere dayanarak yapılan yatırımlar zararlarla da sonuçlanabilir. Bu rapora dayanarak yapılan herhangi bir yatırımın sonucu Müşteri'ye aittir. Bu sonuçlardan dolayı Kuveyt Türk Yatırım ve çalışanları hiçbir sorumluluk üstlenmemektedir. Bu raporda yer alan bilgiler, güvenilir olduğuna inanılan kaynaklardan derlenmiş olmakla birlikte kesinlikleri ve doğrulukları garanti edilmemektedir. Bu nedenle, bu bilgilerin tam veya doğru olmamasından, kullanılan kaynaklardaki hata ve eksik bilgilerden dolayı doğabilecek zararlar konusunda Kuveyt Türk Yatırım ve çalışanları herhangi bir sorumluluk kabul etmez. Raporda yer alan bilgiler Kuveyt Türk Yatırım'ın yazılı izni olmadan çoğaltılamaz, yayınlanamaz veya üçüncü kişiler ile paylaşılamaz.

İletişim ve Haberleşme için:

 arastirma@kuveytturkyatirim.com.tr