

## Borsa İstanbul'da 15.000 Puan Üzerinde Momentum Korunuyor...

- Wall Street borsalarında haftanın ilk işlem gününde, İran'ın savaşı sona erdirmeye yönelik son teklifinin Başkan Trump tarafından kabul edilemez bulunması ve petrol fiyatlarındaki yükselişe rağmen teknoloji hisselerinin desteğiyle pozitif seyrini korudu. S&P 500 endeksi %0,19, Nasdaq %0,1 ve Dow Jones ise %0,19 sınırlı artışla günü tamamladı. İran'ın ateşkes ve yaptırımların kaldırılmasını içeren karşı teklifine Trump'ın sert tepki vermesi, ABD-İran ateşkesine ilişkin kırılganlığı artırırken, Trump'ın ticari gemilerin Hürmüz Boğazı'ndan geçişini sağlamak amacıyla daha önce başlatılıp askıya alınan Özgürlük Projesi operasyonunu daha geniş kapsamlı şekilde yeniden devreye almayı değerlendirdiğini açıklaması da enerji arz güvenliğine yönelik endişeleri canlı tuttu. ABD'de 1Ç26 bilanço sezonu kapanışa yaklaşırken S&P 500 şirketlerinin %90'dan fazlası finansallarını açıklamış durumda. Bu şirketlerin %80'in üzerinde bir bölümü ise hisse başı karda beklentileri aşarak endekslerdeki yukarı yönlü hareketi destekledi. Özellikle teknoloji sektöründe Nvidia ve Micron gibi şirketlerin güçlü katkısı öne çıkarken, bu iki şirket hariç tutulduğunda sektörün kar büyümesinin %50,7'den %28,5'e gerilediği görüldü. Makro veri cephesinde ise dün ABD'de mevcut konut satışları verisi takip edildi. Veri nisanda aylık bazda sınırlı artışla yıllıklandırılmış 4,02 milyon adet seviyesine yükselse de yüksek mortgage faizleri ve zayıf erişilebilirlik nedeniyle konut piyasasındaki toparlanmanın sınırlı kaldığına işaret etti.
- Haftanın ilk gününde Borsa İstanbul'da alım iştahı etkisini sürdürdü. %0,47 artış kaydeden BIST 100 endeksi, 15,134 puan seviyesinden seansı tamamladı. Ayrıca Borsa İstanbul'da 1Ç26 bilanço döneminin de sonuna gelinmiş oldu. Bankacılık endeksi %0,93, Katılım 100 endeksi ise %0,98 artış kaydetti. Gen İlaç ve Kardemir (D) hisselerinde güçlü alımlar izlenirken, endekste %3 ağırlığa sahip Astor Enerji günü %4,14 yükselişe tamamlayarak yükselişini sürdürdü. Geride bıraktığımız günde endekse 2,7 milyar TL para girişi gerçekleşerek yukarı yönlü harekette destekleyici olmaya devam etti. Diğer yandan tahvil tarafında satış baskıları izlendi. Kısa, orta ve uzun vadeli tahvil faizleri sırasıyla %2,61, %0,66 ve %0,65 artış gösterdi. [TLREF %39,99 ve fonlama maliyeti %40,00 seviyelerinde gerçekleşirken, net fonlama 134,2 milyar TL açık verdi.](#)
- TÜİK tarafından açıklanan verilere göre Mart ayında Perakende ticaret satış hacmi ise aylık bazda %2,6 ve yıllık bazda %21,2 artış gösterdi. Aylık ve yıllık bazda en yüksek artış sırasıyla %6,1 ve %49,2 ile bilgisayar, kitap ve iletişim aygıtlarında gözlemlendi. Aynı dönemde Ciro Endeksleri verilerine göre toplam ciro yıllık bazda %34,6 arttı. En yüksek ciro artışı yıllık bazda konaklama ve yiyecek ile madencilik ve taşocakçılığı sektörlerinde gözlemlendi.
- Sermaye Piyasası Kurulu (SPK) ilk çeyrek finansal raporlarının duyurulması için 21 şirkete ek süre verme kararı aldı. Buna göre Girişim Elektrik ve Europower Enerji 1 Haziran, Kiler Holding, Gübre Fabrikaları ve Reeder Teknoloji ise 11 Haziran tarihine kadar finansal sonuçlarını [duyuracaktır.](#)

### Ne Bekliyoruz...

- ABD-İran hattından gelen çelişkili mesajlar küresel risk iştahı üzerinde etkili olmaya devam ederken, Borsa İstanbul'da 15.000 puan üzerindeki güç kazanımı korunuyor. Jeopolitik risklerin artması ve petrol fiyatlarında görülen sert yükseliş, küresel ölçekte makro görünüme yönelik endişeleri artırsa da hem küresel piyasalarda hem de yurt içinde bilanço sezonunun beklentilerin üzerinde gelen sonuçları risk iştahını destekliyor. Bununla birlikte gün içerisinde gelebilecek olumlu ya da olumsuz açıklamaların piyasalardaki oynaklığı artırmaya devam ettiğini görüyoruz. Yurt içinde bu haftanın en önemli gündem maddesi, 14 Mayıs Perşembe günü saat 10:30'da açıklanacak TCMB Enflasyon Raporu olacak. 2026 yılının ilk dört ayında gerçekleşen kümülatif TÜFE'nin geçen yılın aynı döneminin üzerine çıkması ve enerji fiyatlarında yaşanan yükseliş sonrası, TCMB'nin 2026 yılı için %15-%21 tahmin aralığı ile %16 seviyesindeki orta nokta hedefinde yukarı yönlü bir revizyon ihtimalinin güç kazandığını düşünüyoruz. Öte yandan 1Ç26 bilanço sezonu dün itibarıyla tamamlandı. Genel görünüm itibarıyla finansalların beklentilerin üzerinde geldiğini söylemek mümkün. Ancak devam eden jeopolitik gelişmeler ve enerji maliyetlerindeki artış nedeniyle 2Ç26 döneminde şirket karlılıklarında zayıflama olabileceğini değerlendiriyoruz. Bugün makro veri akışının görece sakin geçmesi beklenirken; mevcut ortamda seçici kalmanın, haber akışına duyarlı hareket etmenin ve son dönemde görece geri planda kalan sektör ve hisselerle yönelmenin daha sağlıklı bir strateji olacağı görüşümüzü koruyoruz.
- Teknik görünümde 14.600-14.800 bölgesi üzerindeki kapanışları olumlu değerlendiriyoruz. Yukarı yönlü hareketlerde 15.250 (~336 dolar) ve 15.400 seviyeleri kısa vadeli direnç olarak öne çıkarken, olası geri çekilmelerde 15.000 ve 14.800 seviyeleri destek konumunda izlenebilir.
- ABD Başkanı Trump'ın ABD-İran görüşmelerini gerçekleştirmek üzere Güney Kore ziyareti öncesinde küresel vadeli endeksler ve Asya borsalarında satıcı bir seyrin öne çıktığı görülüyor. İran dosyasında diplomasi kanalı açık kalmaya devam etse de ateşkesin kırılganlaşması ve petrol fiyatlarının yeniden yukarı yönlü tepki vermesi, risk iştahını sınırlayan ana unsur olmaya devam ediyor. Bu nedenle kısa vadede piyasalarda teknoloji hisselerinin güçlü bilanço ve yapay zeka temasıyla sunduğu destek ile jeopolitik risklerin enerji fiyatları ve enflasyon beklentileri üzerinden oluşturduğu baskı arasında dengeli ancak dalgalı bir fiyatlama bekliyoruz. Bu hafta Trump'ın Çin Devlet Başkanı Şi Jinping ile gerçekleştirmesi beklenen görüşme de ticaret, teknoloji, İran ve küresel risk algısı açısından yakından izlenecek. Makro veri tarafında ise bugün ABD'de açıklanacak TÜFE verisi fiyatlamalar açısından kritik olacak. Piyasa beklentisi, benzin fiyatlarındaki sert yükselişin etkisiyle manşet enflasyonun yıllık bazda %3,3'ten %3,7'ye, çekirdek enflasyonun ise %2,6'dan %2,7'ye yükseleceği yönünde. Beklentilerin üzerinde bir veri, enerji fiyatları kaynaklı enflasyonist baskıların güçlendiği algısını artırarak Fed'in faiz indirimleri konusunda daha temkinli kalabileceği beklentisini destekleyebilir ve riskli varlıklarda satış baskısını artırabilir. Buna karşılık beklenti altı bir gerçekleşme, jeopolitik risklere rağmen teknoloji öncülüğündeki pozitif görünümün korunmasına alan açabilir.

### Ekonomik Takvim

- 15:30- ABD Enflasyon Verisi (TÜFE)
- 21:00- ABD Federal Bütçe Dengesi

Katılım Endeksleri	TL	USD
XKTUM / XKTUM	19,362	427
XK100 / XK100	17,898	395
XU100 / XU100	15,134	334
Günlük Değişim XKTUM		0.73%
Günlük Değişim XK100		0.98%
Günlük Değişim XU100		0.47%
Günlük Hacim (XKTUM)	TL146,807 mn	
Günlük Hacim (XK100)	TL119,243 mn	
Günlük Hacim (XU100)	TL245,971 mn	

XKTUM Piyasa Değeri	TL7,403.6 mn
XKTUM Dolaşımdaki Hisse Oranı	35%
Üç Aylık Ortalama Hacim	TL94,054 mn

XK100 Getiriler (TL)	Δ	Δ
1H / 1A	3.16%	11.78%
3A / 12A	21.66%	75.98%

XKTUM En Yüksek Hacim	TL mn	Δ
PASEU	15,353	9.58%
EREGL	14,178	-0.97%
ASELS	9,128	0.76%
TUPRS	7,318	0.39%
KRDMD	6,460	8.98%

XKTUM En Çok Yükselenler	TL	Δ
GENIL	9.46	10.00%
PRKAB	43.60	9.99%
RODRG	29.32	9.98%
PKART	168.70	9.97%
ANGEN	14.70	9.95%

XKTUM En Çok Düşenler	TL	Δ
YATAS	44.06	-9.97%
KLSYN	11.63	-7.18%
PLTUR	25.98	-6.88%
CELHA	13.66	-5.60%
SRVGY	3.37	-5.34%

\* XKTUM = BIST Katılım Tüm Endeksi

\*\* XK100 = BIST Katılım 100 Endeksi

\*\*\* XU100 = BIST 100 Endeksi

## Şirket Haberleri

 Katılım Endeksi Şirket Haberleri

 Diğer Şirket Haberleri

### Logo Yazılım <LOGO TI> 1Ç26 Finansal Sonuçları.

Logo Yazılım için 12 Aylık Hedef Fiyatımızı 249 TL ve “AL” Tavsiyemizi Korurken, Model Portföyümüzde Tutmaya Devam Ediyoruz.

Logo Yazılım 1Ç26’da 131 milyon TL net kar açıkladı. Böylece hem bizim hem de piyasa beklentisi olan yaklaşık 25 milyon TL’nin %423 üzerinde sonuç elde edildi. Net kar yıllık bazda %86 gerilese de, 1Ç25 dönemindeki 920 milyon TL’lik tek seferlik yatırım geliri hariç tutulduğunda yıllık artış %282 seviyesinde gerçekleşti. Şirket, 1Ç26’da 1.519 milyon TL ile beklentilere paralel net satış geliri açıkladı. Net satış gelirleri yıllık bazda %11 artarken, çeyreklik mevsimsellik nedeniyle %9 düşüş gösterdi. Faturalanan gelirler güçlü SaaS büyümesinin etkisiyle yıllık bazda %5 artışla 969 milyon TL seviyesinde gerçekleşti. 1Ç26’da tekrarlayan gelirler %13 artışla 856 milyon TL’ye yükselirken, toplam faturalanan gelirler içindeki payı %88’e ulaştı (1Ç25: %82). Şirket 1Ç26’da 536 milyon TL FAVÖK açıkladı ve sonuç hem bizim hem de piyasa beklentilerinin hafif üzerinde gerçekleşti. FAVÖK marjı yıllık 4,2 puan daralarak %35,3 ile beklentilerimize yakın gerçekleşti. 1Ç26 sonuçları operasyonel anlamda beklentilerimize paralel gerçekleşirken, net kar hem bizim hem de konsensüs beklentilerini belirgin bir şekilde aştı. Modelimizde FAVÖK marjı tahminimizi %31,8 olarak korumaya devam ediyoruz. Mevcut zorlu ortamda reel ciro büyümesi ve %30’lu FAVÖK marjı ile öne çıkmasını bekleriz. Şirketin 2026 tahminlerimize göre 5,8x FD/FAVÖK çarpanıyla, son 5 yıllık ortalamasına kıyasla yaklaşık %39 iskontolu işlem görmesi orta ve uzun vadede değerlemeyi desteklemeye devam ediyor. Bu çerçevede, güçlü nakit kapasitesi, artan tekrarlayan gelir tabanı ve SaaS dönüşümünün sağladığı görünürlük ile hisseyi beğenmeye devam [ediyoruz](#).

### Emlak Konut GYO <EKGYO TI> 1Ç26 Finansal Sonuçları.

4,8 Milyar TL’lik Vergi Net Karı Baskılıyor. Emlak Konut 1Ç26’da 1.260 milyon TL net kar açıkladı. Şirket, 4Ç25’te 4.784 milyon TL zarar, 1Ç25’te ise 4.258 milyon TL net kar açıklamıştı. Böylelikle yıllık bazda net kar %70 düşüş gösterdi. Geçtiğimiz yıla göre artan vergi oranı (%79,1) ve net diğer faaliyet giderleri kalemlerindeki zayıflama net kar üzerinde baskı oluşturdu. Emlak Konut,1Ç26’da 21.114 milyon TL net satış geliri elde etti. Net satışlar yıllık bazda %29, çeyreklik bazda ise %32 düşüş gösterdi. Zorlu piyasa koşullarında şirket, 1.648 adet bağımsız bölüm satışı gerçekleştirdi. Bu satışlardan KDV hariç 29,9 milyar TL ön satış geliri elde etti. Şirket 1Ç26’da 5.375 milyon TL FAVÖK ve şirket tanımlı 6.220 milyon TL FAVÖK açıkladı. FAVÖK yıllık bazda %19 düşerken, çeyreklik bazda ise %19 artış kaydetti. Satışların maliyetinin ciroya oranındaki 7,3 puanlık iyileşme sayesinde FAVÖK marjı 3,2 puan artarak %25,5 seviyesine yükseldi. Şirket tanımlı FAVÖK marjı ise %29,5 olarak gerçekleşti.

Piyasa Bilgileri	LOGO TI
Kapanış (TL/hisse)	167.0
Kapanış (USD/hisse)	3.7
Piyasa Değeri (milyon TL)	15,865
Piyasa Değeri (milyon USD)	350
Firma Değeri (milyon TL)	14,596
Sermaye (milyon TL)	95
Halka Açıklık Oranı (%)	64

Piyasa Bilgileri	EKGYO TI
Kapanış (TL/hisse)	22.2
Kapanış (USD/hisse)	0.5
Piyasa Değeri (milyon TL)	84,512
Piyasa Değeri (milyon USD)	1,866
Firma Değeri (milyon TL)	155,668
Sermaye (milyon TL)	3,800
Halka Açıklık Oranı (%)	51

## Şirket Haberleri

 Katılım Endeksi Şirket Haberleri

 Diğer Şirket Haberleri

### Gülermak <GLRMK TI> 1Ç26 Finansal Sonuçları.

1Ç26'da 605 milyon TL (12 milyon EUR) net kar açıkladı. Net kar yıllık %60 azalış kaydederken, bir önceki çeyreğe kıyasla maliyetlerin azalış göstermesi ve operasyonel performans neticesinde %81 artış kaydetti. Piyasada şirketin 1Ç26 finansallarına yönelik bir beklenti bulunmuyordu. Net karın bir geçen yılın aynı dönemine kıyasla zayıf gelmesinde parasal kazanç kalemini pozitiften negatife dönmesi ve 833 milyon TL tutarındaki finansman gelir kaleminin gidere dönmesi etkili oldu. Şirket yılın ilk çeyreğinde hasılat tarafında büyümesini sürdürürken yıllık bazda %8 artış göstererek 9,660 milyon TL net satış geliri elde etti (175 milyon EUR). Hasılat kırılımına bakıldığında, 1Ç26 itibarıyla satışların %58,9'unun metro projelerinden, %24,4'ünün demiryolu projelerinden, %9,4'ünün otoyol projelerinden ve %3,4'ünün diğer iş kollarından geldiği görülüyor. Hasılat tarafında hedeflenen büyüme ivmesine ulaşamamasında ise bazı projelerde kamulaştırma süreçlerinin uzaması nedeniyle gelirlerin sonraki çeyreklere ötelenmesinin etkili olmaya devam ettiğini düşünüyoruz.

Şirketin toplam bakiye sipariş tutarı 31 Mart 2026 itibarıyla 251,5 milyar TL, yaklaşık 5,1 milyar EUR seviyesinde gerçekleşerek beklentimizle uyumlu seyretti. Mevcut backlog büyüklüğünün hasılat dönüşüm oranını %22 seviyesinde hesaplıyoruz. Proje portföyünün ağırlıklı olarak raylı sistemler etrafında şekillenmesi, şirketin ana uzmanlık alanındaki güçlü konumunu desteklerken, backlogun önemli bölümünün Romanya ve Polonya projelerinden oluşması da dikkat çekiyor. Polonya ve Romanya'nın toplam backlog içindeki payının %68,9 seviyesine ulaşması, şirketin uluslararası iş hacminde bu iki ülkenin ağırlığının belirgin şekilde arttığını gösteriyor.

Şirketin operasyonel karlılık göstergesi olan FAVÖK rakamı 1Ç26'da yıllık bazda %1, çeyreksel bazda ise %8 artışla 1.467 milyon TL, yaklaşık 26 milyon EUR seviyesinde gerçekleşti. FAVÖK marjı ise yıllık bazda 1,1 puan gerileyerek %15,2 seviyesine indi. Önümüzdeki dönemde marjın, proje teslim takvimi ve maliyet gelişmelerine bağlı olarak %13–15 bandında dengelenmesini bekliyoruz. Brüt karlılık tarafında çeyreklik bazda gözlenen zayıflamada, yılın ilk çeyreğinde küresel ölçekte öne çıkan jeopolitik gelişmelerin maliyet baskısını artırmasının etkili olduğunu düşünüyoruz. Özellikle Orta Doğu kaynaklı belirsizliklerin enerji fiyatları üzerinde yarattığı yukarı yönlü baskı; demir, çimento, ekipman ve lojistik gibi altyapı projeleri açısından kritik maliyet kalemlerine de yansırken, bu durumun brüt kar marjı üzerinde sınırlayıcı etki oluşturduğu görülüyor. Bununla birlikte, Gülermak'ın proje bazlı maliyet yönetimi, döviz bazlı sözleşme yapısı ve güçlü backlog görünümü dikkate alındığında, brüt marjdaki kısa vadeli oynaklığın operasyonel görünüm açısından tek başına olumsuz okunmaması gerektiğini düşünüyoruz. Şirketin esas faaliyet karlılığına odaklanan iş modeli ve güçlü sipariş portföyü, orta vadeli karlılık görünümünü desteklemeye devam ediyor.

Piyasa Bilgileri	GLRMK TI
Kapanış (TL/hisse)	204.4
Kapanış (USD/hisse)	4.5
Piyasa Değeri (milyon TL)	65,939
Piyasa Değeri (milyon USD)	1,456
Firma Değeri (milyon TL)	68,259
Sermaye (milyon TL)	323
Halka Açıklık Oranı (%)	32

## Şirket Haberleri

 Katılım Endeksi Şirket Haberleri

 Diğer Şirket Haberleri

### BIM <BIMAS TI> 1Ç26 Finansal Sonuçları.

Bim Birleşik Mağazalar 1Ç26'da 3,702 milyon TL olan beklentimizin %75, piyasa tahmini olan 3,915 milyon TL'nin ise %65 üzerinde 6,461 milyon TL net kar açıkladı. Net kar bir önceki çeyreğe göre %6 azalış gösterirken, yıllık bazda %83 artış kaydetti. Net karın yıllık bazda beklentilerin üzerinde artış göstermesinde esas faaliyetlerinden gelen karın güçlü toparlanması ve diğer giderler kalemindeki negatif etkinin önceki yıla kıyasla azalış kaydetmesi etkili oldu. Böylelikle şirketin net kar marjı yıllık bazda 1.2 baz puan artış göstererek %3 seviyesine ulaştı. Şirket yılın aynı döneminde 212,862 milyon TL net satış geliri elde ederek, bizim beklentimize paralel piyasa beklentilerinin ise %2 üzerinde açıkladı. Hasılat kalemi bir önceki çeyreğe kıyasla %14 artarken, yıllık bazda %10 artış kaydetti. Öte yandan şirket, 1Ç26'da 10,112 milyon TL FAVÖK açıkladı. Elde edilen FAVÖK rakamı, kurum beklentimizin %21, piyasa beklentisinin ise %22 üzerinde gerçekleşti. FAVÖK, yıllık bazda %46,artarken çeyreklik bazda ise %21 azalış kaydetti. FAVÖK marjı 1.2 baz puan artarak %4.75 seviyesine yükseldi. FAVÖK rakamındaki artışın sebeplerinden ana sebebi şirketin maliyet kaleminin net satıştaki yükselişten az olması ve esas faaliyet karlılığının yükselişi etkili oldu. Şirketin brüt kar marjı 1,4 baz puan artış göstererek %18,9 seviyesine yükseldi. Ek olarak, şirketin operasyonel giderlerinin hasılatı oranında yılın aynı dönemine göre azalış gösterdiğini görüyoruz. Şirketin değerlemesinde esnasında varsaydığımız ortalama %7 seviyesine yakın mağaza açılış büyüme oranı devam ediyor (y/: +6%) Toplam mağaza sayısı 14.576'ya yükselirken yılın ilk çeyreğinde konsolide net toplam 103 mağaza açıldı. Yurt dışı mağazalarının katkılarının da devam ettiğini görüyoruz. Şirketin kendi markalarına ait ürünlerin toplam satış içindeki payı %56 olarak gerçekleşti.

### Gürsel Turizm <GRSEL TI> 1Ç26 Finansal Sonuçları.

Şirket, 1Ç26'da 3.184 milyon TL hasılat elde ederek yıllık bazda yatay bir görünüm sergiledi. Satışların maliyetinin %9 düşmesiyle brüt karda %23, FAVÖK'te %8 artış kaydedildi. Net kar ise %11 artışla 847 milyon TL olarak açıklandı. Şirketin brüt kar marjı 6.7 baz puan artışla %36,5, FAVÖK marjı ise 2.4 baz puan artışla %35,5 seviyelerine yükseldi. Aynı dönemde net nakit pozisyonu 1,58 milyar TL olarak gerçekleşti. Ayrıca şirket, ilk çeyrekte 295 milyon TL yatırım harcaması yaptı.

Şirketin filo hacmi 526 araç artarak 8.361 adete yükseldi. Böylelikle şirketin filosu yıllık bazda %6,7 büyümüş oldu. İlk çeyrekteki kısa iş günü sayısı ve Ürdün operasyonlarında Ramazan dönemine rağmen hasılatındaki istikrarlı görünüm dikkat çekti.

Şirket, 2026 yılında 15-17 milyar TL hasılat, 5-6 milyar TL FAVÖK ve %8-12 oranında CapEx/Net Satış oranı öngörmektedir. Özellikle 2025 yılındaki araç ve filo yatırımlarının 2026 yılında destekleyici olması beklenmektedir. Akaryakıt fiyatlarındaki artışın şirketin karlılığı üzerinde etki oluşturması beklenmemektedir. Böylelikle şirketin 2026 tahminlerine göre FD/FAVÖK çarpanı yaklaşık 5,48x seviyesindedir.

Piyasa Bilgileri	BIMAS TI
Kapanış (TL/hisse)	774.5
Kapanış (USD/hisse)	17.1
Piyasa Değeri (milyon TL)	464,700
Piyasa Değeri (milyon USD)	10,259
Firma Değeri (milyon TL)	492,817
Sermaye (milyon TL)	600
Halka Açıklık Oranı (%)	68

Piyasa Bilgileri	GRSEL TI
Kapanış (TL/hisse)	337.8
Kapanış (USD/hisse)	7.5
Piyasa Değeri (milyon TL)	34,451
Piyasa Değeri (milyon USD)	761
Firma Değeri (milyon TL)	32,870
Sermaye (milyon TL)	102
Halka Açıklık Oranı (%)	29

## Şirket Haberleri

 Katılım Endeksi Şirket Haberleri

 Diğer Şirket Haberleri

### Margün Enerji <MAGEN TI> 105,5 Milyon Dolarlık Jeotermal Santral (JES) Satın Alımı Gerçekleştirdi.

Şirket, yenilenebilir enerji portföyünü genişletme stratejisi kapsamında, 24 MW kurulu güce sahip HEZ MORALI JES-1 jeotermal elektrik üretim santralini ve ilgili 3 adet jeotermal ruhsat sahasını toplam 105,5 milyon dolar bedelle satın almak üzere sözleşme imzaladı. Satın alma bedelinin 90,5 milyon doları santral, 15 milyon doları ise ruhsat sahaları için belirlenmiştir. Söz konusu toplam yatırım bedeli, şirketin 2025 yılı hasılatının yaklaşık %346'sına tekabül etmektedir. Ayrıca santralin yıllık yaklaşık 16,4 milyon dolar brüt gelir ve 13,4 milyon dolar FAVÖK oluşturması beklenmektedir. Sadece bu santralden gelecek yıllık gelir, şirketin 2025 yılı hasılatının tek başına %54'üne tekabül etmektedir.

### Katılmevim <KTLEV TI> 96. Şubesini Ankara'da Açtı.

Şirket, büyüme stratejisi kapsamında Ankara ili Yenimahalle ilçesinde yeni bir şube açılışı gerçekleştireceğini duyurdu. Söz konusu şube 14 Mayıs 2026 tarihinde faaliyete geçecek olup, bu açılışla birlikte şirketin Türkiye genelindeki toplam şube sayısı 96'ya ulaşacaktır. Söz konusu gelişmenin, şirketin operasyonel verimliliği ve cirosuna olumlu katkı sağlamasını bekliyoruz.

### Meysu Gıda <MEYSU TI> 30 Yıllık Doğal Mineralli Su İşletme Ruhsatını Devraldı.

Şirket, Kayseri Valiliği Yatırım İzleme ve Koordinasyon Başkanlığı tarafından düzenlenen ihale sonucunda, Kayseri ili İncesu ilçesi Subaşı mevkiinde yer alan 3.395,33 hektarlık "Doğal Mineralli Su İşletme Ruhsatı"nı devraldı. Ruhsat, 05.03.2056 tarihine kadar geçerlidir. 30 yıllık bu uzun vadeli ruhsat, şirketin gelecek yıllar için süreklilik ve kapasite artış potansiyeli finansal kalemlerini güçlendirmesini bekliyoruz.

Piyasa Bilgileri	MAGEN TI
Kapanış (TL/hisse)	64.2
Kapanış (USD/hisse)	1.4
Piyasa Değeri (milyon TL)	189,390
Piyasa Değeri (milyon USD)	4,181
Firma Değeri (milyon TL)	197,201
Sermaye (milyon TL)	2,950
Halka Açıklık Oranı (%)	24

Piyasa Bilgileri	KTLEV TI
Kapanış (TL/hisse)	119.1
Kapanış (USD/hisse)	2.6
Piyasa Değeri (milyon TL)	246,537
Piyasa Değeri (milyon USD)	5,443
Halka Açıklık Oranı (%)	24

Piyasa Bilgileri	MEYSU TI
Kapanış (TL/hisse)	20.8
Kapanış (USD/hisse)	0.5
Piyasa Değeri (milyon TL)	18,096
Piyasa Değeri (milyon USD)	400
Firma Değeri (milyon TL)	18,643
Sermaye (milyon TL)	750
Halka Açıklık Oranı (%)	20

## Şirket Haberleri

 Katılım Endeksi Şirket Haberleri

 Diğer Şirket Haberleri

### Pegasus <PGSUS TI> 1Ç26 Finansal Sonuçları.

Şirket, 1Ç26'da yıllık bazda %3 artışla 642 milyon avro hasılat elde etti. Satışların maliyeti yıllık bazda 636 milyon avrodan 704 milyona yükselirken, brüt kar -62 milyon avro seviyesinde gerçekleşti. Şirketin FAVÖK'ü 42 milyon avrodan 3 milyon avroya keskin bir daralma gösterirken, FAVÖK marjı 6.8%'den 0.5%'e geriledi. Aynı dönemde net zarar 62 milyon TL'den 153 milyon TL'ye yükseldi. Şirketin 1. çeyrek misafir sayısı yıllık bazda %9 artışla 9.83 milyon kişi olurken, doluluk oranı 0.2 puan artışla 86.3% oldu.

Kuveyt Türk Yatırım olarak beklentilerimiz 625 milyon avro hasılat, -32 milyon avro FAVÖK ve 170 milyon avro net zarar yönündeydi.

Ayrıca şirket, Nisan ayına ilişkin yolcu trafik sonuçlarını açıkladı. Nisan ayında Pegasus, yıllık %5 düşüşle 3,28 milyon yolcu taşıdı. Yurt içi yolcu sayısı %12 artışla 1,36 milyon kişi olurken yurt dışı yolcu sayısı %14 düşüşle 1,92 milyon kişi seviyesine geriledi. Şirketin Nisan ayı kapasitesi (arz edilen koltuk KM) yurt içinde %28 artış, yurt dışında %7 düşüş ve toplamda %2 düşüşle 6,2 milyar ASK oldu. Aynı dönemde doluluk oranı yurt içinde 7,9 baz puan düşüşle %82,8, yurt dışında 6,6 baz puan düşüşle %78,2, toplamda ise 6,7 baz puan düşüşle %80,1 seviyelerine geriledi. Konma başına misafir ise %7 düşüşle 170 olarak kaydedildi.

### Aksa Enerji <AKSEN TI> 2026 beklentilerini açıkladı.

Şirket, 2026 yılında %9 artışla 50,8 milyar TL hasılat ve %20 artışla 17,9 milyar TL FAVÖK öngördüğünü açıkladı. Hasılat 2025 yılında %70 yurtiçi %30 yurtdışı kaynaklı gerçekleşirken 2026'da bu oranın yurtiçinde %52 ve yurtdışında %48 olması beklenmektedir. Ayrıca şirket 2026 yılında %19 artışla 28,4 milyar TL yatırım harcaması hedeflemekte olup yatırımlar %48 oranla yurtiçine, %45 oranla Afrika'ya ve %7 oranla Asya'ya yönlendirilecektir. Böylelikle şirketin 2026 tahminlerine göre FD/FAVÖK çarpanı yaklaşık 9,0x seviyesindedir.

### Türk İlaç <TRILC TI> Türkmenistan'da 8 ürün için ruhsat onayı aldı.

Şirket, beşeri tıbbi ürün imal ruhsatlarına sahip olduğu 8 farklı parenteral solüsyon ürünü için Türkmenistan Sağlık Bakanlığı'ndan ruhsatlandırma ve pazarlama izni süreçlerinin tamamlandığını duyurdu. Ruhsat onayı ile birlikte Türkmenistan pazarına yönelik ihracat süreci hızla başlayacağı aktarıldı. Söz konusu gelişmenin, şirketin faaliyetlerine katkı sağlamasını bekliyoruz.

### Seğmen Kardeşler Gıda <SEGMN TI> 82,5 milyon dolarlık ortaklık satışı gerçekleşti.

Şirketin ortakları olan Yusuf Seğmen, Neval Elaldırsın ve diğer 18 ortağın sahip olduğu, toplam sermayenin %74,85'ine tekabül eden 133,9 milyon adet payın, Altun Gıda, GMS Yatırım Holding ve diğer alıcılara toplam 82,5 milyon dolar bedelle satılmasına yönelik Pay Devir Sözleşmesi imzalandı. Şirket mevcut durumda 187 milyon TL net nakit pozisyonundadır.

Piyasa Bilgileri	PGSUS TI
Kapanış (TL/hisse)	185.0
Kapanış (USD/hisse)	4.1
Piyasa Değeri (milyon TL)	92,500
Piyasa Değeri (milyon USD)	2,042
Firma Değeri (milyon TL)	262,035
Sermaye (milyon TL)	500
Halka Açıklık Oranı (%)	43

Piyasa Bilgileri	AKSA TI
Kapanış (TL/hisse)	11.2
Kapanış (USD/hisse)	0.2
Piyasa Değeri (milyon TL)	43,434
Piyasa Değeri (milyon USD)	959
Firma Değeri (milyon TL)	62,525
Sermaye (milyon TL)	3,885
Halka Açıklık Oranı (%)	32

Piyasa Bilgileri	TRILC TI
Kapanış (TL/hisse)	3.9
Kapanış (USD/hisse)	0.1
Piyasa Değeri (milyon TL)	4,086
Piyasa Değeri (milyon USD)	90
Firma Değeri (milyon TL)	8,164
Sermaye (milyon TL)	162
Halka Açıklık Oranı (%)	62

Piyasa Bilgileri	SEGMN TI
Kapanış (TL/hisse)	69.5
Kapanış (USD/hisse)	1.5
Piyasa Değeri (milyon TL)	12,432
Piyasa Değeri (milyon USD)	274
Firma Değeri (milyon TL)	12,244
Sermaye (milyon TL)	179
Halka Açıklık Oranı (%)	25

## Şirket Haberleri

 Katılım Endeksi Şirket Haberleri

 Diğer Şirket Haberleri

### Pay Alım Satım Bildirimleri:

Avrupakent Gayrimenkul Yatırım <AVPGY TI> Yönetim Kurulu Başkanı Süleyman Çetinsaya, 20 bin adet payı 66,04 TL fiyattan alarak şirket sermayesindeki payını %24,54'e yükseltti.

Gen İlaç <GENIL TI> Yönetim Kurulu Üyesi Ali Göl, 5 milyon adet payı 9,46 TL fiyattan satarak şirket sermayesindeki payını %7,4'e düşürdü.

Gen İlaç <GENIL TI> Yönetim Kurulu Başkanı Abidin Gülmüş, 27,8 milyon adet payı 8,71 TL fiyattan satarak şirket sermayesindeki payını %65,70'e düşürdü.

Gen İlaç <GENIL TI> Yönetim Kurulu Başkan Yardımcısı Şükrü Türkmen, 27,7 milyon adet payı 8,66 TL fiyattan satarak şirket sermayesindeki payını %0,52'ye düşürdü.

Saray Matbaacılık Kağıtçılık <SAMAT TI> şirket ortağı Aydın Yıldırım, yaklaşık 1 milyon adet payı 5,89 TL fiyattan satarak şirket sermayesindeki payını %0,05'ye düşürdü.

Oncosem Onkolojik Sistemler <ONCSM TI> Yönetim Kurulu Başkanı Erol Çelik, yaklaşık 1,4 milyon adet payı 5,89 TL fiyattan satarak şirket sermayesindeki payını %72,24'e düşürdü.

Merrill Lynch International, Alves Kablo Sanayi <ALVES TI> paylarından yaklaşık 9,8 milyon adet payı 3,41 – 3,42 TL fiyat aralığından satarak şirket sermayesindeki payını %5,4'e yükseltti.

Türk İlaç Ve Serum Sanayi <TRILC TI> Genel Müdürü Yunus Emre Battal, 120,2 milyon adet payı 3,65 – 3,70 TL fiyattan satarak şirket sermayesindeki payını %0'a düşürdü.

Avrasya Petrol Ve Turistik Tesisler, Avrasya Gayrimenkul Yatırım <AVGYO TI> paylarından 491,9 bin adet payı 12,94 – 14,00 TL fiyat aralığından alarak şirket sermayesindeki payını %0,44'e yükseltti.

Desa Deri Sanayi <DESA TI> Yönetim Kurulu Üyesi Melih Çelit, 100 bin adet payı 13,88 – 14,00 TL fiyattan alarak şirket sermayesindeki payını %1,56'ya yükseltti.

Metro Ticari Ve Mali Yatırımlar <METRO TI>, Avrasya Gayrimenkul Yatırım <AVGYO TI> paylarından 167,9 bin adet payı 12,94 – 14,00 TL fiyat aralığından alarak şirket sermayesindeki payını %1,9'a yükseltti.

Merrill Lynch International, DMR Unlu Mamuller <DMRGD TI > paylarından yaklaşık 12,4 milyon adet payı 7,39 – 7,73 TL fiyat aralığından satarak şirket sermayesindeki payını %4,1'e düşürdü.

Pardus Portföy, Türk İlaç Ve Sanayi <TRILC TI> paylarından yaklaşık 89 milyon adet pay satarak şirket sermayesindeki payını %1,2'ye düşürdü.

Piyasa Bilgileri	GENIL TI
Kapanış (TL/hisse)	9.5
Kapanış (USD/hisse)	0.2
Piyasa Değeri (milyon TL)	42,570
Piyasa Değeri (milyon USD)	940
Firma Değeri (milyon TL)	46,012
Sermaye (milyon TL)	4,500
Halka Açıklık Oranı (%)	23

Piyasa Bilgileri	ONCSM TI
Kapanış (TL/hisse)	311.3
Kapanış (USD/hisse)	6.9
Piyasa Değeri (milyon TL)	7,423
Piyasa Değeri (milyon USD)	164
Firma Değeri (milyon TL)	7,524
Sermaye (milyon TL)	24
Halka Açıklık Oranı (%)	36

Piyasa Bilgileri	ALVES TI
Kapanış (TL/hisse)	3.5
Kapanış (USD/hisse)	0.1
Piyasa Değeri (milyon TL)	5,616
Piyasa Değeri (milyon USD)	124
Firma Değeri (milyon TL)	9,613
Sermaye (milyon TL)	160
Halka Açıklık Oranı (%)	85

## Şirket Haberleri

 Katılım Endeksi Şirket Haberleri

 Diğer Şirket Haberleri

### SPK 1Ç26 Finansal Sonuçları İçin 21 Şirkete Ek Süre Verdi.

Borsa İstanbul'da 2026 yılının birinci çeyrek bilanço döneminin sonuna yaklaşırken bazı şirketler Sermaye Piyasası Kurulu'ndan (SPK) finansal raporların açıklanması için ek süre [talep etti](#).

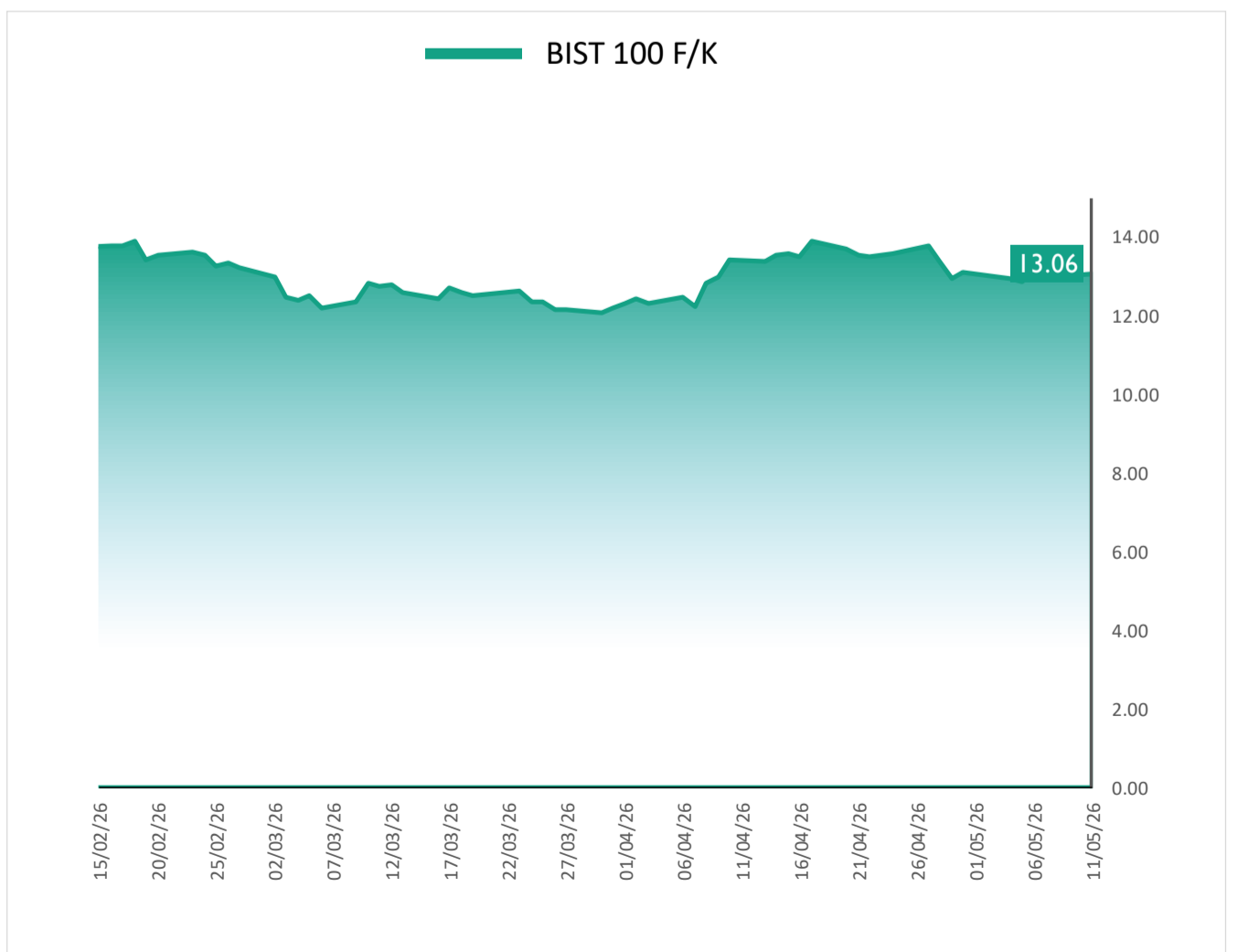
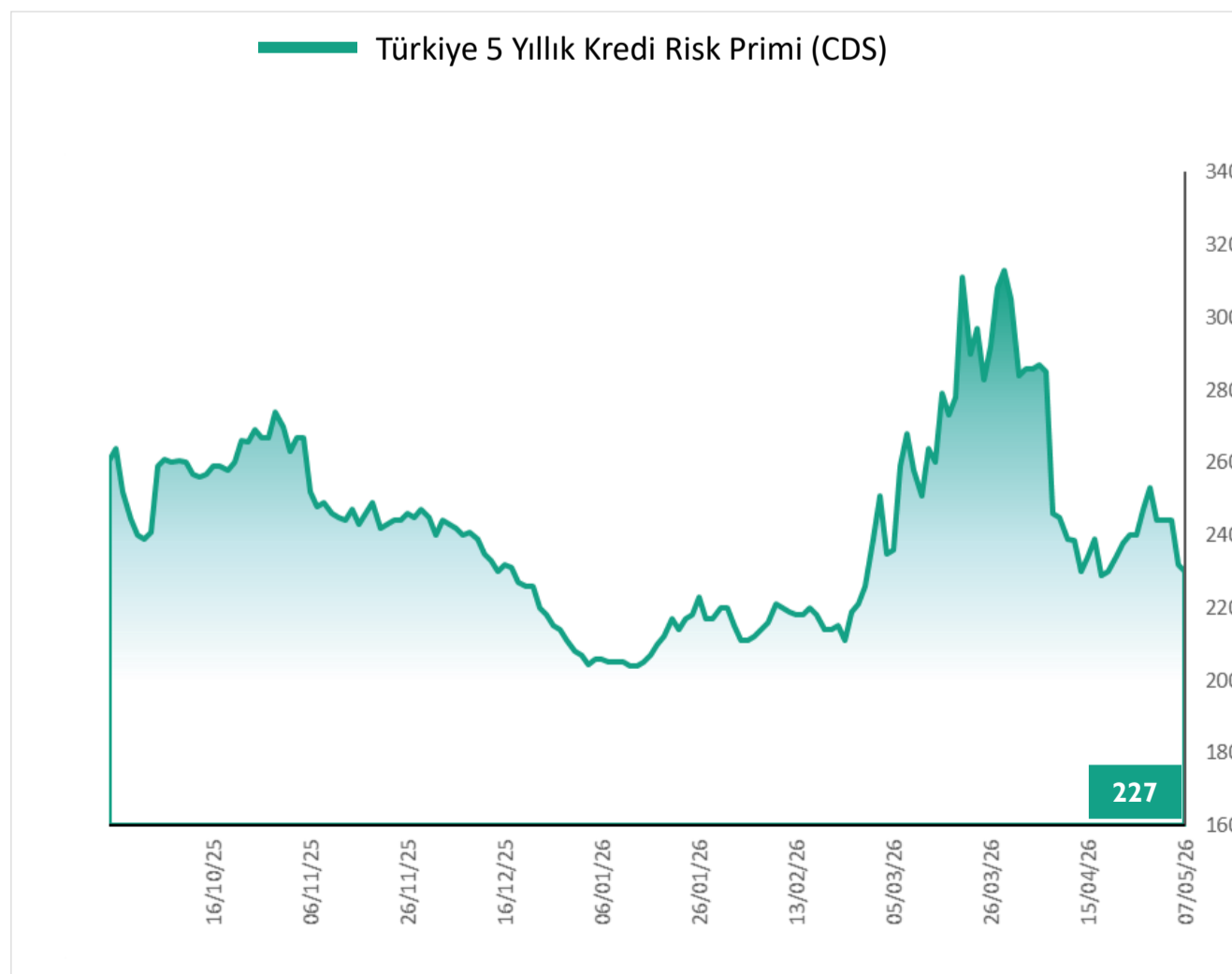
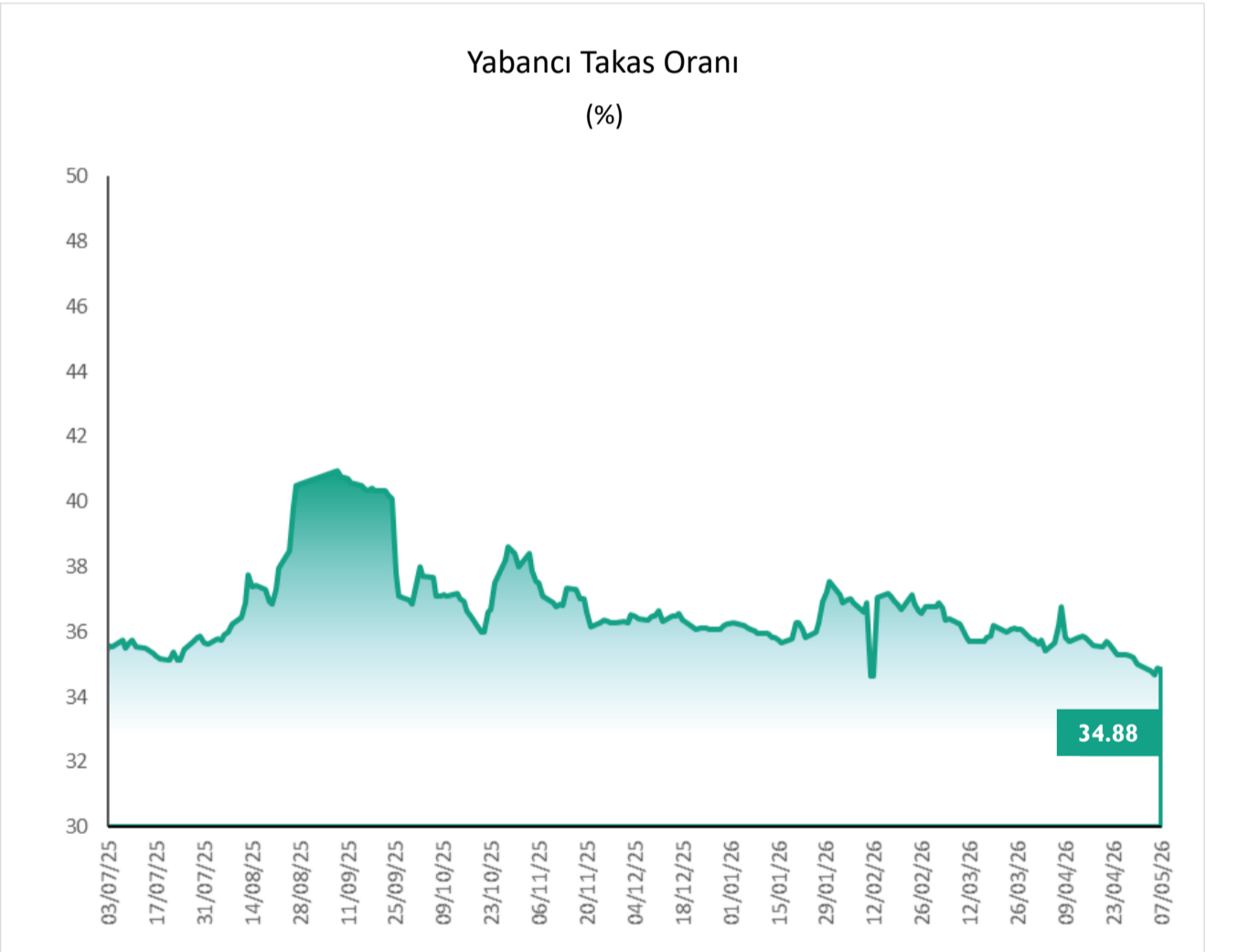
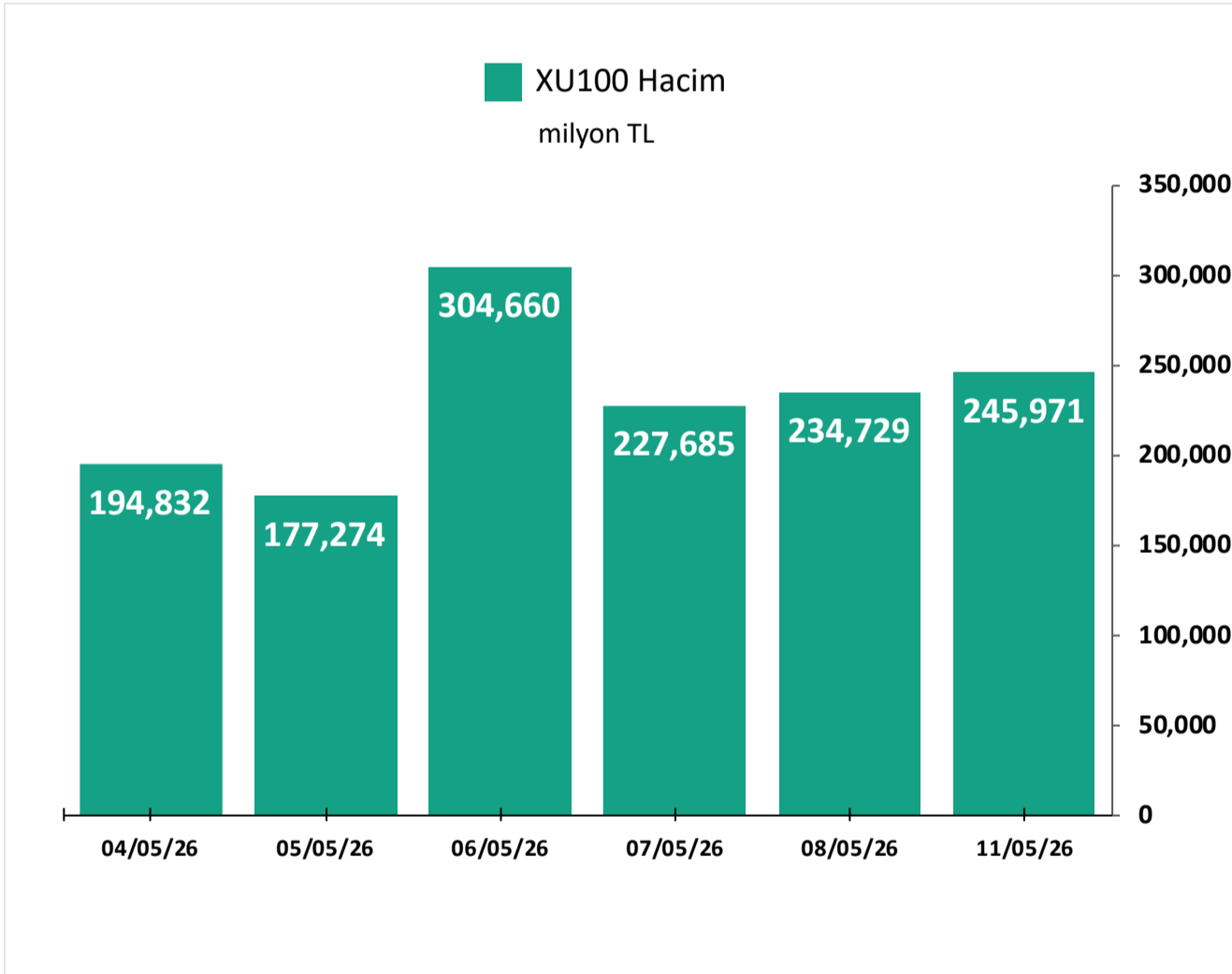
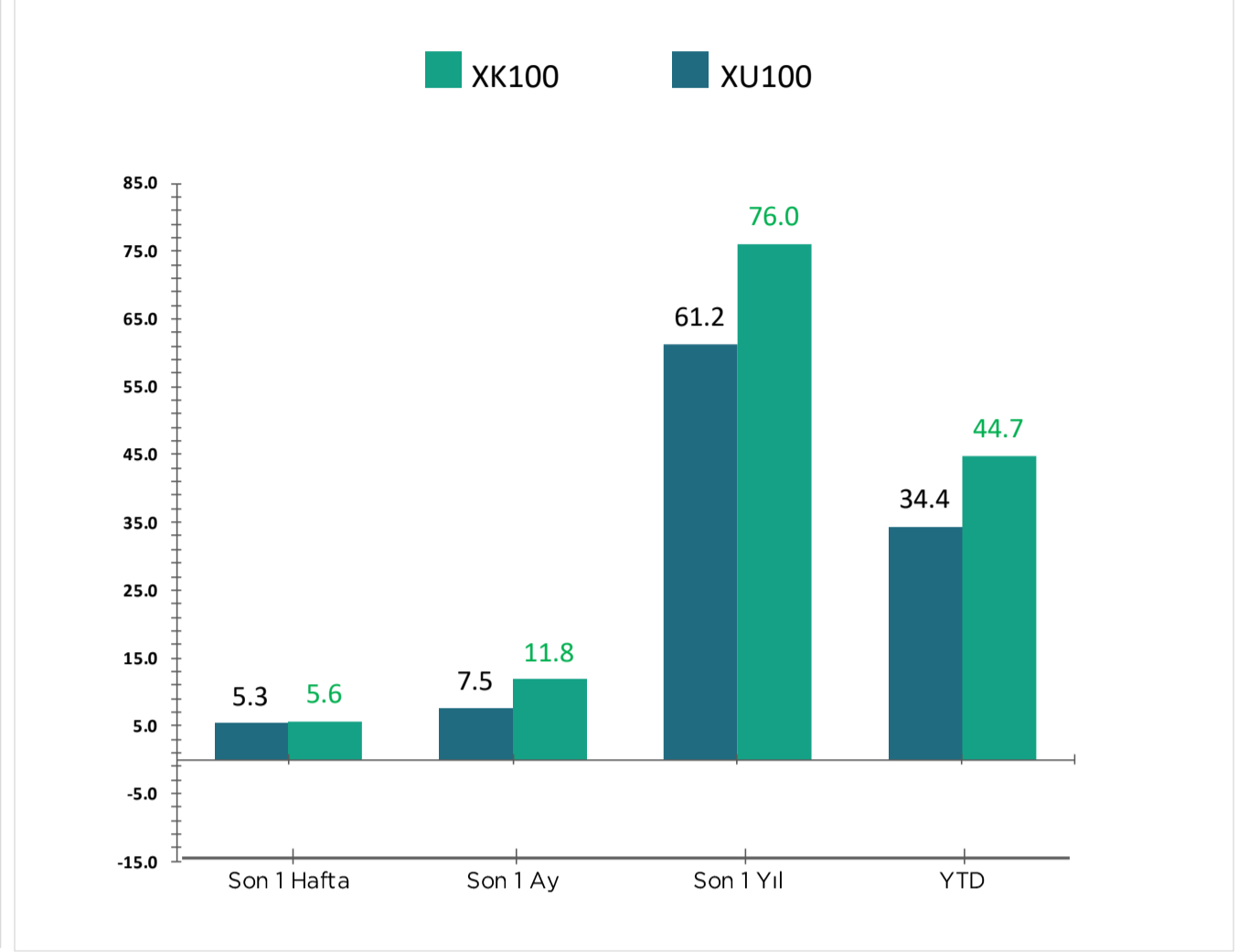
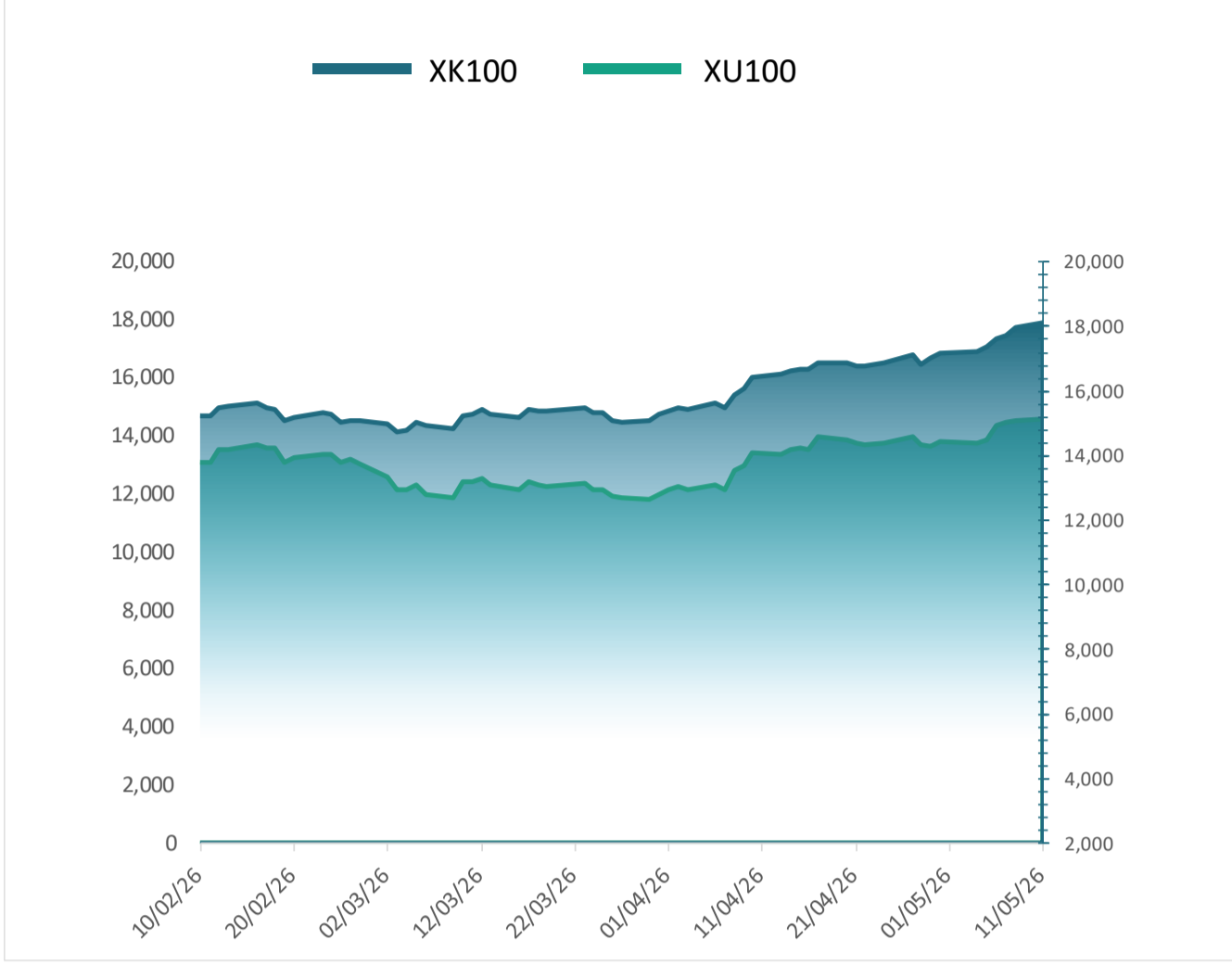
Buna göre 31.03.2026 tarihli finansal raporların KAP'a bildirimini ile ilgili olarak ek süre verilmesi Sermaye Piyasası Kurulu tarafından uygun görülen şirketler aşağıdaki gibi oldu:

- Kiler Holding A.Ş. (11.06.2026 (dahil) tarihine kadar).
- TR Anadolu Metal Madencilik İşletmeleri A.Ş. (01.06.2026 (dahil) tarihine kadar).
- TR Doğal Enerji Kaynakları Araştırma ve Üretim A.Ş. (01.06.2026 (dahil) tarihine kadar).
- Reeder Teknoloji Sanayi ve Ticaret A.Ş. (11.06.2026 (dahil) tarihine kadar).
- Tümosan Motor ve Traktör Sanayi A.Ş. (08.06.2026 (dahil) tarihine kadar).
- Batıçim Batı Anadolu Çimento Sanayii A.Ş. (11.06.2026 (dahil) tarihine kadar).
- Batisöke Söke Çimento Sanayii Türk A.Ş. (11.06.2026 (dahil) tarihine kadar).
- Europower Enerji ve Otomasyon Teknolojileri Sanayi Ticaret A.Ş. (01.06.2026 (dahil) tarihine kadar).
- Girişim Elektrik Sanayi Taahhüt ve Ticaret A.Ş. (01.06.2026 (dahil) tarihine kadar).
- PC İletişim ve Medya Hizmetleri Sanayi Ticaret A.Ş. (18.05.2026 (dahil) tarihine kadar).
- Mepet Metro Petrol ve Tesisleri Sanayi Ticaret A.Ş. (01.06.2026 (dahil) tarihine kadar).
- Metro Menkul Değerler A.Ş. (01.06.2026 (dahil) tarihine kadar).
- Otto Holding A.Ş. (21.05.2026 (dahil) tarihine kadar).
- Avrasya Gayrimenkul Yatırım Ortaklığı A.Ş. (01.06.2026 (dahil) tarihine kadar).
- Marka Yatırım Holding A.Ş. (11.06.2026 (dahil) tarihine kadar).
- Mega Polietilen Köpük Sanayi ve Ticaret A.Ş. (21.05.2026 (dahil) tarihine kadar).
- Gübre Fabrikaları Türk A.Ş. (11.06.2026 (dahil) tarihine kadar).
- Oba Makarnacılık Sanayi ve Ticaret A.Ş. (18.05.2026 (dahil) tarihine kadar).
- Birlik Mensucat Ticaret ve Sanayi İşletmesi A.Ş. (01.06.2026 (dahil) tarihine kadar).
- Diriteks-Diriliş Tekstil Sanayi ve Ticaret A.Ş. (08.06.2026 (dahil) tarihine kadar).
- TGS Dış Ticaret A.Ş. (21.05.2026 (dahil) tarihine kadar).

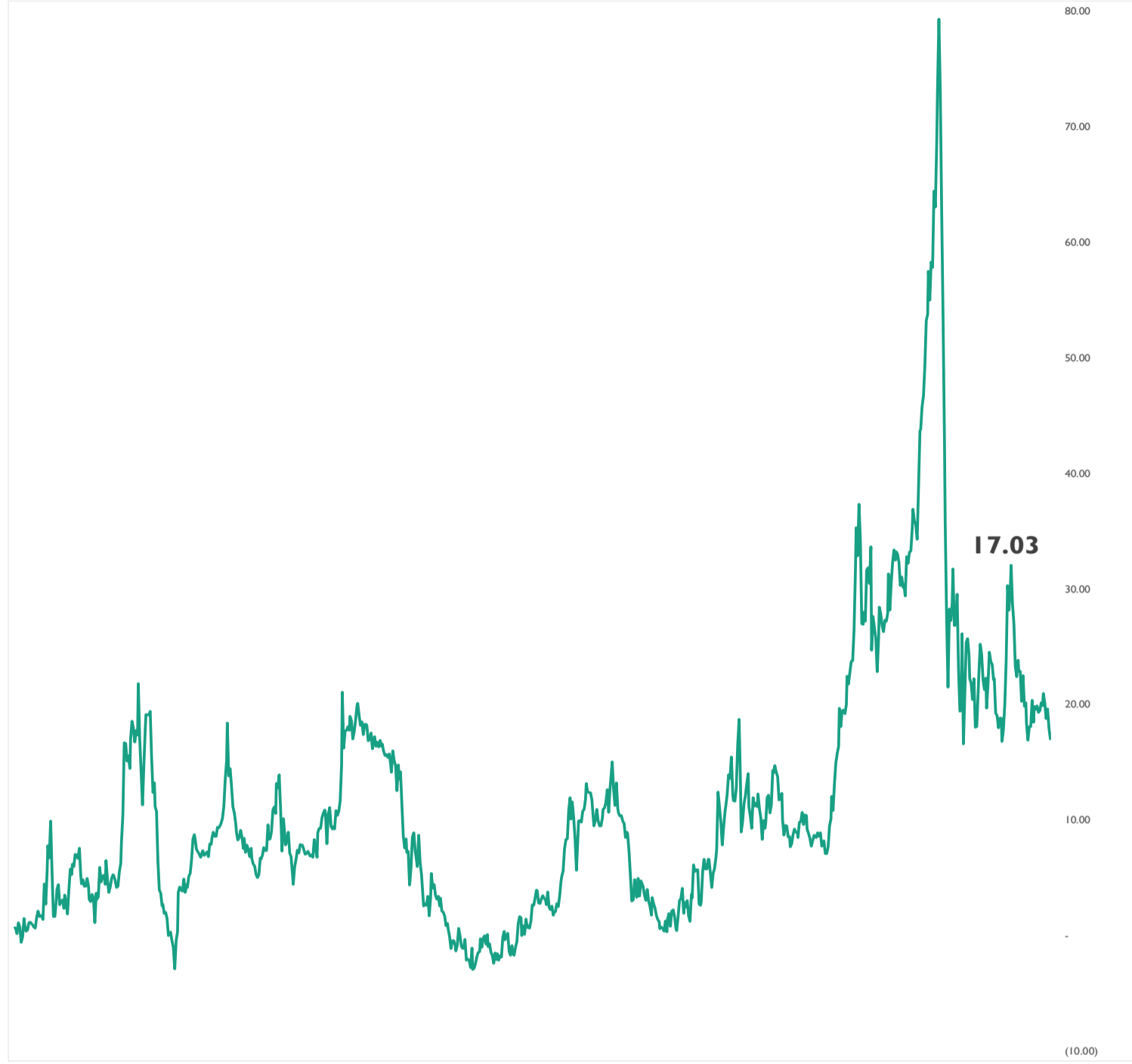
Piyasa Bilgileri	EUPWR Tİ
Kapanış (TL/hisse)	57.7
Kapanış (USD/hisse)	1.3
Piyasa Değeri (milyon TL)	38,049
Piyasa Değeri (milyon USD)	840
Firma Değeri (milyon TL)	40,372
Sermaye (milyon TL)	660
Halka Açıklık Oranı (%)	27

Piyasa Bilgileri	GUBRF Tİ
Kapanış (TL/hisse)	617.5
Kapanış (USD/hisse)	13.6
Piyasa Değeri (milyon TL)	206,245
Piyasa Değeri (milyon USD)	4,553
Firma Değeri (milyon TL)	205,839
Sermaye (milyon TL)	334
Halka Açıklık Oranı (%)	22

## Grafikler

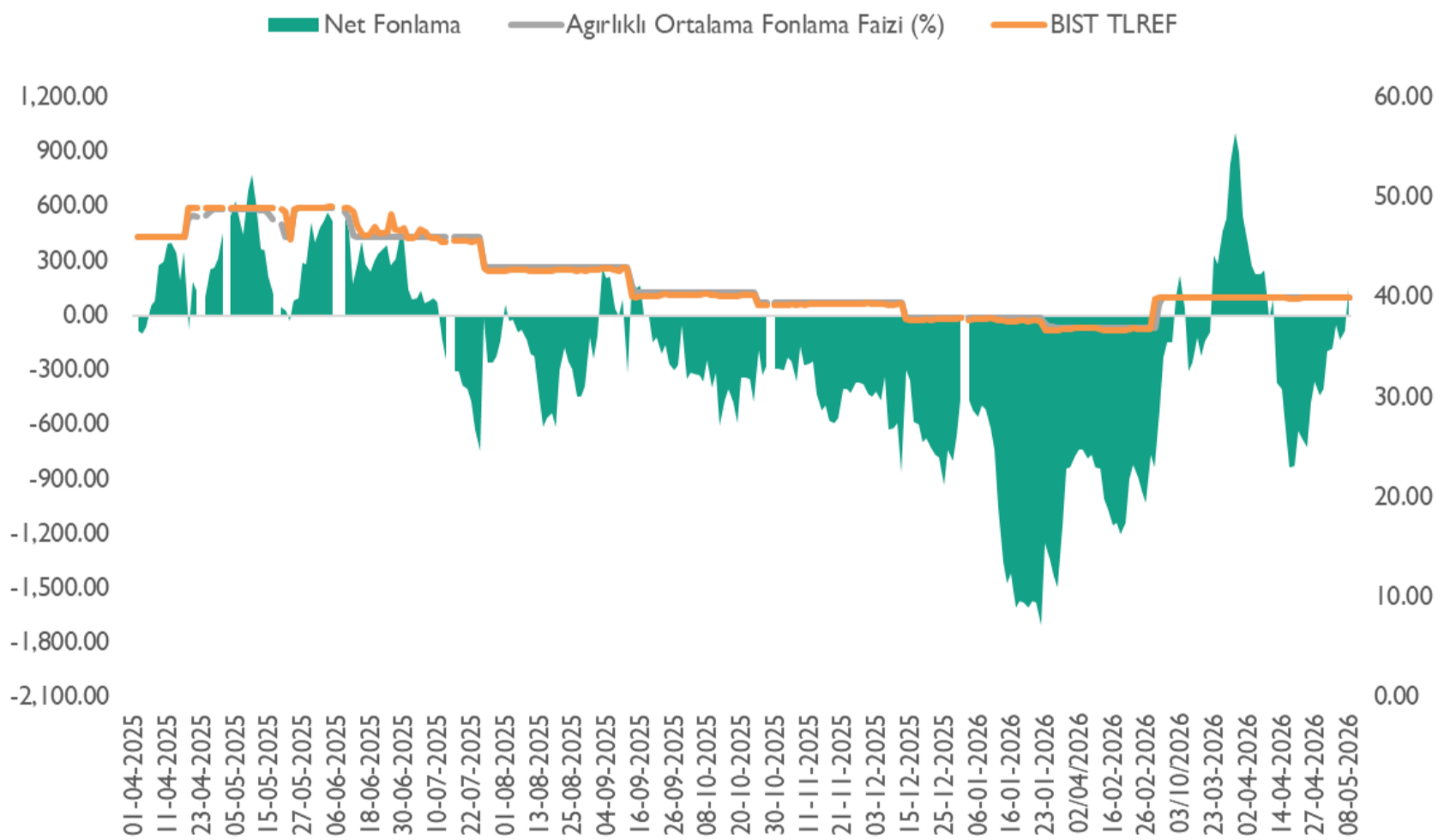


## Altın S1 İskonto / Prim Görünümü (%)



\*Altın S1'in 0,01 gram altın fiyatına oranlanması ile elde edilen bu oranının 0'ın altında olması Altın S1'in iskontolu olarak işlem görmesine, 0'ın üstünde olması ise primli olarak işlem görmesine işaret etmektedir.

## Net Fonlama Maliyeti



\*TLREF %39,99 ve fonlama maliyeti %40,00 seviyelerinde gerçekleşirken, net fonlama 134,2 milyar TL açık verdi.

## Temettü Takvimi

Hisse	Nakit Kar Payı Kullanım Tarihi	Brüt Temettü Toplam (mn TL)	HBT (Brüt)	Toplam Temettü Verimi (%)	Nakit Kar Payı Ödeme Şekli
<b>KATILIM</b>					
TEZOL	12.05.2026	225	0.45	2.3%	Peşin
OZGYO	12.05.2026	16	0.02	0.6%	Peşin
BEYAZ	13.05.2026	30	0.30	1.0%	Peşin
MCARD	13.05.2026	500	5.40	2.7%	Peşin
KRGYO	15.05.2026	38	0.04	1.3%	Peşin
<b>KATILIM DIŞI</b>					
ALGYO	12.05.2026	101	0.05	0.7%	Peşin
ASUZU	12.05.2026	600	2.38	3.4%	Peşin
GIPTA	12.05.2026	205	1.55	1.8%	1. Taksit (1/4)*
TRCAS	13.05.2026	600	2.35	4.7%	Peşin
EGPRO	14.05.2026	698	1.28	3.1%	1. Taksit (1/2)**
MTRKS	15.05.2026	20	0.20	0.8%	Peşin

HBT: Hisse Başı Temettü

\*4 Taksit şeklinde ödenecektir.

\*\*2 Taksit şeklinde ödenecektir.

## Haftalık Ekonomik Takvim

Saat	Ülke	Dönem	Veri	Beklenti	Önceki
<b>11 Mayıs 2026 - Pazartesi</b>					
10:00	Türkiye	Mart	Perakende Satışlar (Aylık)		-0,2%
17:00	ABD	Nisan	İkinci El Konut Satışları	4,05M	3,98M
17:00	ABD	Nisan	Mevcut Konut Satışları (Aylık)		-3,6%
17:00	ABD	Nisan	Conference Board İstihdam Trend Endeksi		105,72
<b>12 Mayıs 2026 - Salı</b>					
15:30	ABD	Nisan	TÜFE (Aylık)	0.7%	0,9%
15:30	ABD	Nisan	TÜFE (Yıllık)	3.8%	3,3%
15:30	ABD	Nisan	Çekirdek TÜFE (Aylık)	0.3%	0,2%
15:30	ABD	Nisan	Çekirdek TÜFE (Yıllık)	2.7%	2,6%
21:00	ABD	Nisan	Federal Bütçe Dengesi		-164,0B
<b>13 Mayıs 2026 - Çarşamba</b>					
10:00	Türkiye	Mart	Cari Denge (USD)	-9.7B	-7,50B
12:00	Euro Bölgesi	1. Çeyrek	GSYİH (Çeyreklik)		0,1%
12:00	Euro Bölgesi	1. Çeyrek	GSYİH (Yıllık)		0,8%
12:00	Euro Bölgesi	Mart	Sanayi Üretimi (Aylık)		0,4%
12:00	Euro Bölgesi	Mart	Sanayi Üretimi (Yıllık)		-0,6%
15:30	ABD	Nisan	ÜFE (Aylık)		0,5%
15:30	ABD	Nisan	ÜFE (Yıllık)		4,0%
15:30	ABD	Nisan	Çekirdek ÜFE (Yıllık)		3,8%
15:30	ABD	Nisan	Çekirdek ÜFE (Aylık)		0,1%
<b>14 Mayıs 2026 - Perşembe</b>					
10:00	Türkiye	Nisan	Konut Satış İstatistikleri		-2.1%
10:30	Türkiye		TCMB Enflasyon Raporu		0.16
14:30	Türkiye		Menkul Kıymet İstatistikleri (dolar)		328,1M
15:30	ABD	Nisan	Perakende Satışlar (Aylık)		1,7%
15:30	ABD	Nisan	Çekirdek Perakende Satışlar (Aylık)		1,9%
15:30	ABD	Nisan	İşsizlik Maaşı Başvuruları		203.25k
<b>15 Mayıs 2026 - Cuma</b>					
10:00	Türkiye	Nisan	Bütçe Dengesi		-229,90B
10:00	Türkiye	Mayıs	Piyasa Katılımcıları Anketi		27.53%
16:15	ABD	Nisan	Sanayi Üretimi (Aylık)		-0,5%
16:15	ABD	Nisan	Sanayi Üretimi (Yıllık)		0,74%
16:15	ABD	Nisan	Kapasite Kullanım Oranı		75,7%

Kaynak: Bloomberg, Matriks, Foreks, Investing.com





## Araştırma Kapsamındaki Hisseler

Şirket	Hisse Kodu	Son Fiyat (TL)	Hedef Fiyat (TL)	Getiri Potansiyeli (%)	Tavsiye	Piyasa Değeri (milyon TL)	Ortalama Hacim (milyon TL)	F/K		FD/FAVÖK	
								26T	27T	26T	27T
<b>Bankacılık</b>											
Albaraka Türk	ALBRK	8.79	12.80	%46	AL	21,975	262				
<b>Demir - Çelik</b>											
Ereğli Demir Çelik	EREGL	40.86	42.90	%5	TUT	286,020	9,858	42.32	24.36	8.23	5.41
<b>Havacılık *</b>											
Türk Hava Yolları	THYAO	308.50	400.00	%30	AL	425,730	17,474	3.61	3.34	4.14	3.91
Pegasus Hava Taşımacılığı	PGSUS	185.00	314.00	%70	AL	92,500	2,480	4.52	4.22	5.75	5.74
<b>Kimya</b>											
Aksa	AKSA	11.18	15.40	%38	AL	43,434	440	16.73		7.35	
<b>Perakende</b>											
Bim Birleşik Mağazalar	BIMAS	774.50	844.00	%9	AL	464,700	3,483	20.49	15.73	8.71	7.13
Ebebek Mağazacılık	EBEBK	75.75	94.00	%24	AL	12,120	52	46.26	33.76	2.47	2.10
Mavi Giyim	MAVI	44.86	56.00	%25	AL	35,642	322	9.78	8.04	2.81	2.36
<b>Petrol &amp; Gaz</b>											
Tüpraş	TUPRS	259.50	289.90	%12	AL	500,003	7,367	13.32	10.72	6.46	5.56
<b>Sağlık</b>											
MİP Sağlık Hizmetleri	MPARK	490.50	600.00	%22	AL	93,691	499	11.08	8.65	5.41	4.33
Lokman Hekim	LKMNH	16.18	27.70	%71	AL	3,495	74	12.71	8.76	4.73	3.69
<b>Savunma</b>											
Aselsan	ASELS	431.75	534.50	%24	TUT	1,968,780	9,944	44.08	34.74	32.13	23.07
<b>Yazılım</b>											
Logo Yazılım	LOGO	167.00	249.00	%49	AL	15,865	201	18.09	10.82	5.82	4.38
Hitit Bilgisayar Hizmetleri	HTTBT	43.90	65.00	%48	AL	13,170	46	22.20	17.62	12.91	10.45
<b>Altyapı &amp; Mühendislik</b>											
Gülermak Ağır Sanayi	GLRMK	204.40	252.00	%23	AL	65,939	2,057	10.85	10.66	8.55	8.12
<b>Gayrimenkul</b>											
Emlak G.M.Y.O.	EKGYO	22.24	31.00	%39	AL	84,512	2,659	6.23	5.96	6.88	6.77
<b>Çimento</b>											
Çimsa	CIMSA	57.55	74.40	%29	AL	54,419	481	9.74	8.43	6.84	5.61
<b>Araştırma Kapsamı</b>				<b>%33</b>							

Kaynak: Bloomberg, Rasyonet, Kuveyt Türk Yatırım Araştırma

\*Havacılık sektör raporu katılım endeksinde yapılan değişiklik öncesinde hazırlanmıştır.



## Kuveyt Türk Yatırım Araştırma Ekibi

Dr. Kutay Gözgör  
ARAŞTIRMA DİREKTÖRÜ

Ubeyde Safvan Erbaş  
YÖNETMEN  
Teknik Analist

Muhammet Çakmak  
KIDEMLİ UZMAN  
Havacılık, Sağlık, Bilişim, GYO

Eren Bozdoğan  
KIDEMLİ UZMAN  
Perakende, Sanayi, Savunma,

Ali Osman Okut  
UZMAN YARDIMCISI  
Çimento

### YASAL UYARI

Bu raporda yer alan bilgiler Kuveyt Türk Yatırım Menkul Değerler A.Ş. ("Kuveyt Türk Yatırım") tarafından genel bilgilendirme amacıyla hazırlanmıştır. Burada yer alan bilgi, yorum ve tavsiyeler yatırım danışmanlığı kapsamında değildir. Yatırım danışmanlığı hizmeti; aracı kurumlar, portföy yönetim şirketleri, mevduat kabul etmeyen bankalar ile müşteri arasında imzalanacak yatırım danışmanlığı sözleşmesi çerçevesinde, kişilerin risk ve getiri tercihleri dikkate alınarak kişiye özel sunulmaktadır. Burada yer alan yorum ve tavsiyeler ise genel niteliktedir, herhangi bir yatırım aracının alım ya da satımı için öneri niteliğinde yorumlanmamalıdır. Bu tavsiyeler mali durumunuz ile risk ve getiri tercihlerinize uygun olmayabilir. Bu nedenle, sadece burada yer alan bilgilere dayanılarak mali durumunuz, risk ve getiri beklentileriniz ile uyumlu olmayan yatırım kararları vermeniz beklentilerinize uygun olmayan sonuçlar doğurabilir. Burada yapılan analizlere dayanarak yapılan yatırımlar zararlar da sonuçlanabilir. Bu rapora dayanarak yapılan herhangi bir yatırımın sonucu Müşteri'ye aittir. Bu sonuçlardan dolayı Kuveyt Türk Yatırım ve çalışanları hiçbir sorumluluk üstlenmemektedir. Bu raporda yer alan bilgiler, güvenilir olduğuna inanılan kaynaklardan derlenmiş olmakla birlikte kesinlikleri ve doğrulukları garanti edilmemektedir. Bu nedenle, bu bilgilerin tam veya doğru olmamasından, kullanılan kaynaklardaki hata ve eksik bilgilerden dolayı doğabilecek zararlar konusunda Kuveyt Türk Yatırım ve çalışanları herhangi bir sorumluluk kabul etmez. Raporda yer alan bilgiler Kuveyt Türk Yatırım'ın yazılı izni olmadan çoğaltılamaz, yayımlanamaz veya üçüncü kişiler ile paylaşılamaz.

İletişim ve Haberleşme için:

 [arastirma@kuveytturkyatirim.com.tr](mailto:arastirma@kuveytturkyatirim.com.tr)