

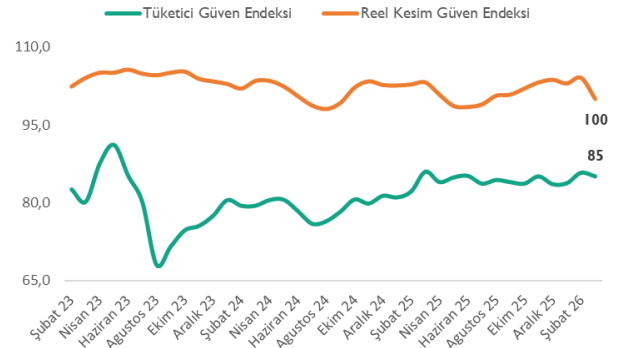
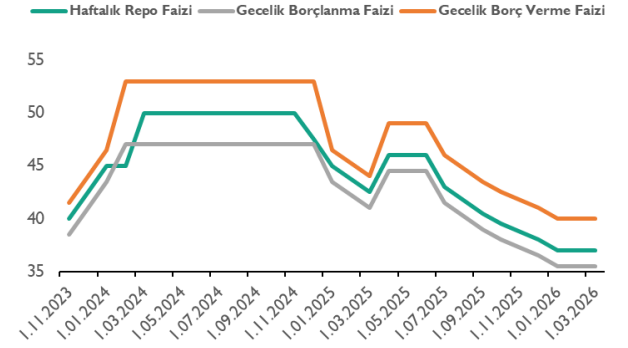
ABD ile İran arasındaki gerilimde diplomatik temasların sürdüğüne yönelik iddialar artarken, sürecin hâlâ oldukça kırılgan olduğu görülüyor. ABD Başkanı Trump'ın müzakerelerde ilerleme kaydedildiğini ve tarafların hafta sonu yeniden doğrudan görüşebileceğini ifade etmesi, piyasalarda barış beklentilerini güçlendirdi. Buna ek olarak, İsrail ile Lübnan arasında yapılan 10 günlük ateşkesin yürürlüğe girmesi de küresel risk iştahını destekleyen bir diğer unsur oldu. Makroekonomik tarafta, ABD ekonomisinin genel görünümüne ışık tutan Fed'in Nisan ayı Bej Kitap raporu yayımlandı. Raporda, ekonomik aktivitenin bölgeler bazında sınırlı ancak pozitif bir ivme sergilediği ve büyümenin temkinli bir şekilde sürdüğü vurgulandı. Enflasyon tarafında ise enerji fiyatlarındaki artış manşet enflasyonu yukarı çekerken, çekirdek enflasyonun %2,6 ile daha ılımlı bir seyir izlemesi dikkat çekti. Buna karşın, tüketici enflasyon beklentilerinin %4,8'e yükselmesi, jeopolitik gelişmelerin fiyatlama davranışları üzerindeki riskini artırıyor. Üretici fiyatları cephesinde yıllık ÜFE %4'e yükselirken, hizmet fiyatlarının yatay seyretmesi çekirdek göstergelerde daha sınırlı bir artışa işaret etti. Reel ekonomi verilerinde ise sanayi üretimi aylık bazda %0,5 daralırken, kapasite kullanım oranı %75,7'ye gerileyerek üretim tarafının ivme kaybettiğini gösterdi. Finansal piyasalarda ise ABD endeksleri iki haftalık rallinin ardından tarihi zirvelerini test etti. Özellikle, S&P 500 endeksinin %3,2 yükselerek rekor seviyesini aşması dikkat çekerken, yoğun haber akışının etkili olduğu haftada Nasdaq 100 endeksi de %5'lik değer kazanımı sağladı.

İçeride ise; Uluslararası kredi derecelendirme kuruluşu Fitch Ratings, Türkiye'nin kredi notunu BB- seviyesinde teyit ederken, not görünümünü pozitiften durağana revize etti. Bu değişiklikte, ABD ve İran arasında başlayan jeopolitik gerilim sonrası Türkiye'nin döviz rezervlerinde gözlenen belirgin düşüş etkili oldu. Makroekonomik veriler tarafında ise ılımlı, ancak kırılgan bir görünüm dikkat çekiyor. Şubat ayında sanayi üretimi aylık %2,6 ve yıllık %2,2 artarken, yüksek teknoloji üretimindeki %30'luk yükseliş ön plana çıktı. Buna karşın, aynı dönemde Türkiye Cumhuriyet Merkez Bankası (TCMB) verilerine göre, Cari İşlemler Dengesi 7,5 milyar dolar açık vererek piyasa beklentisinin üzerine çıktı. Artan enerji fiyatları ve dış dengedeki bozulma nedeniyle yıl sonu cari açık beklentimizi 29,4 milyar dolardan 41,9 milyar dolara yükseltiyoruz. Öte yandan, TCMB'nin Nisan 2026 Piyasa Katılımcıları Anketi'ne göre 2026 yıl sonu TÜFE beklentisi %27,53'e, 12 ay sonrası TÜFE beklentisi %23,39'a, 24 ay sonrası TÜFE beklentisi ise %18,02'ye yükseldi. İç talep tarafında, perakende satış hacmi Şubat ayında aylık bazda sınırlı bir gerileme göstererek %0,2 düşerken, yıllık bazda %15,6 artışını sürdürdü. Öte yandan IMF, Türkiye'nin 2026 yılına ilişkin büyüme beklentisini %3,7'den %3,4'e çekti. Kurum, bu revizyonda artan petrol ve doğal gaz maliyetlerinin ekonomik aktivite üzerindeki baskısına dikkat çekerken, enflasyonun 2026 ve 2027 yıl sonlarında sırasıyla %28,6 ve %21,4 seviyelerinde gerçekleşmesini bekliyor. Kamu maliyesinde Mart ayında bütçe açığı 229,9 milyar TL'ye ulaşırken, ilk çeyrek toplam açık 420 milyar TL oldu. Buna rağmen faiz dışı dengenin fazla vermeye devam etmesi olumlu bir görünüm sundu. Konut fiyatları nominal olarak artışını sürdürse de reel bazda yıllık %3,4 geriledi. Tüm bu gelişmeler çerçevesinde, BIST 100 endeksi ve Katılım 100 endeksi haftayı %2,80'lik yükselişle tamamlamaya hazırlanıyor.

Ateşkeseye Yönelik Gelişmeler Sürerken; ABD'de PMI verileri, içeride ise TCMB'nin PPK Kararı ve S&P Kredi Not görünümü takip edilecek...

Haftanın önemli başlıkları arasında ABD'de açıklanacak PMI verileri ve perakende satışlar öne çıkıyor. PMI verilerinde imalat ve hizmet sektörlerinde sınırlı bir toparlanma eğilimi beklenirken, perakende satışların iç talebin gücüne ilişkin ılımlı bir artışa işaret etmesi öngörülüyor. Bilanço döneminin devam etmesi ise şirket bazlı fiyatlamalar üzerinden piyasalarda oynaklığı artıran bir unsur olmaya devam ediyor. Jeopolitik cephede ise Donald Trump tarafından yapılan açıklamalar doğrultusunda, ABD ile İran arasında barış görüşmelerinin yeniden başlatıldığı ve diplomatik sürecin hız kazandığını görmekteyiz. Bu gelişmenin kısa vadede küresel risk iştahını destekleyebileceğini değerlendirirken, sürecin kalıcılığına ilişkin belirsizliklerin tamamen ortadan kalkmadığını not ediyoruz. Görüşmelerde somut ilerleme sağlanması durumunda özellikle enerji fiyatları üzerindeki baskının hafiflemesi beklenirken, olası aksaklıkların yeniden fiyatlamalar üzerinde yukarı yönlü risk oluşturabileceğini düşünüyoruz.

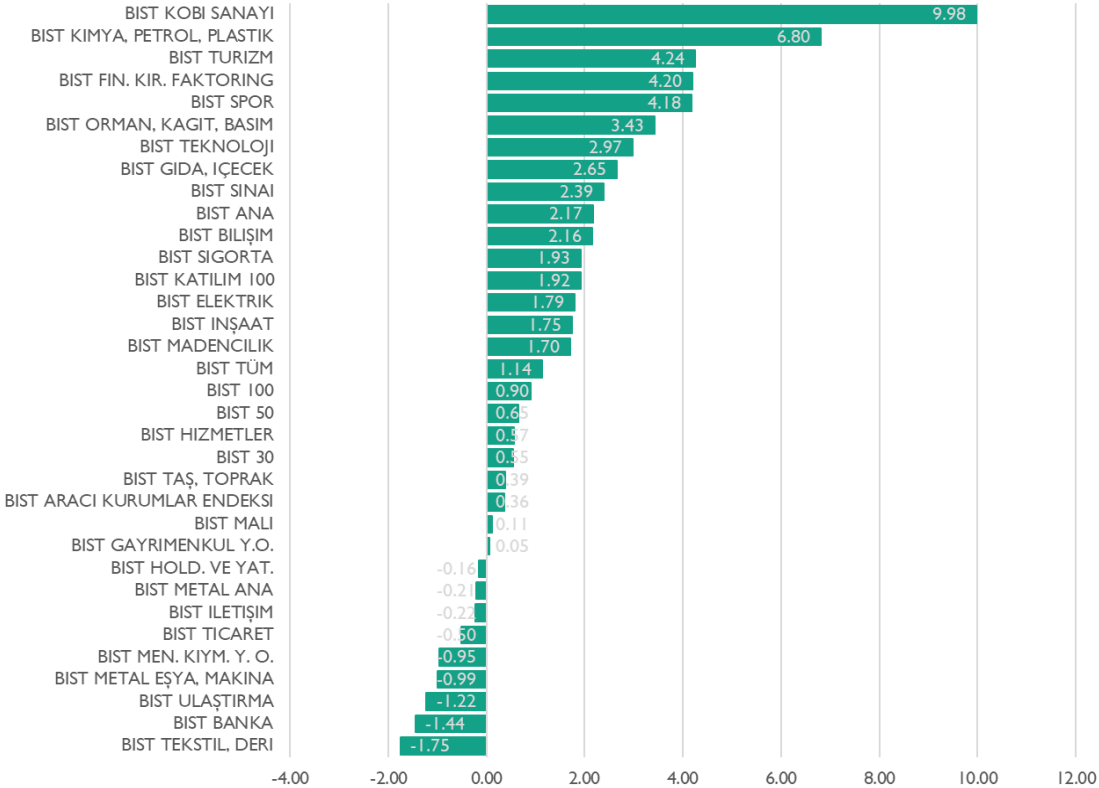
Yurt içinde ise yoğun veri akışı ön plana çıkıyor. TCMB'nin faiz kararı haftanın en kritik başlığı olurken, Kuveyt Türk Yatırım Araştırma olarak politika faizinde değişikliğe gidilmeyeceği (%37'de sabit kalacağı) ve faiz koridoru aracılığıyla likidite yönetiminin sürdürüleceğini düşünüyoruz. Konsensüs beklentisinin de sabit bırakılması yönünde şekillendiğini belirtirken, metinde verilecek yönlendirmeleri yakından takip ediyor olacağız. Öte yandan, bugün açıklanması beklenen ve piyasa algısı açısından yakından takip edilen S&P'nin Türkiye'ye yönelik kredi notu görünümünde (Kredi Notu: BB-, Görünüm: Durağan) değişikliğe gidilmeyeceğini düşünüyoruz. Diğer taraftan, İmalat güveni ve tüketici güveni verileri diğer önemli başlıklar arasında yer alıyor. İmalat güveninde sınırlı bir toparlanma, kapasite kullanım oranında ise yatay-ılımlı bir görünüm bekleniyor. Öte yandan, I. çeyrek bilanço döneminin başlamasıyla birlikte şirket bazlı ayrışmaların belirginleşmesi ve hisse senedi piyasasında volatilitenin artabileceğini düşünüyoruz. Finansal sonuçlar ve ileriye dönük beklentiler, özellikle sektör bazlı fiyatlamalar üzerinde belirleyici olabilir. BIST100 tarafında ise tarihi zirve seviyelerine yakın fiyatlamalar dikkat çekiyor. Ana temada 14.000'i destek olarak izlerken, tarihi zirve seviyesi olan 14.532'nin geçilmesi durumunda ise hızlı bir şekilde 15.000'li fiyatlamaları görebileceğimizi düşünüyoruz. 23 Nisan Perşembe günü Çocuk Bayramı dolayısıyla piyasaların kapalı olacağını belirtmek isteriz.



Göstergeler

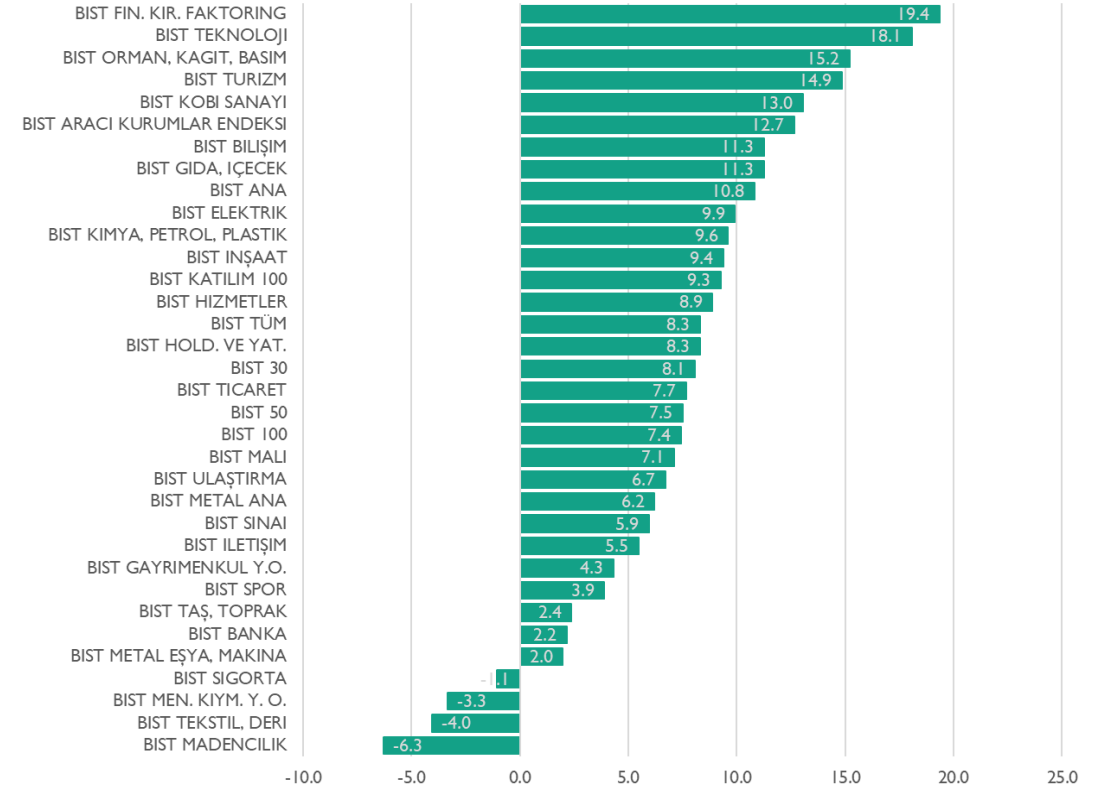
BIST'te son bir haftalık süreçte Kobi Endeksi %9,98'lik değer kazanımıyla ilk sırada yer alıyor.

Haftalık Değişim (%)

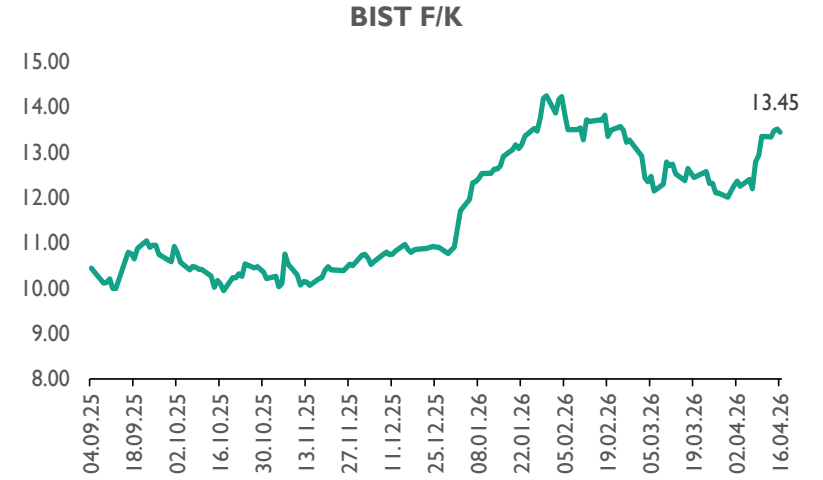
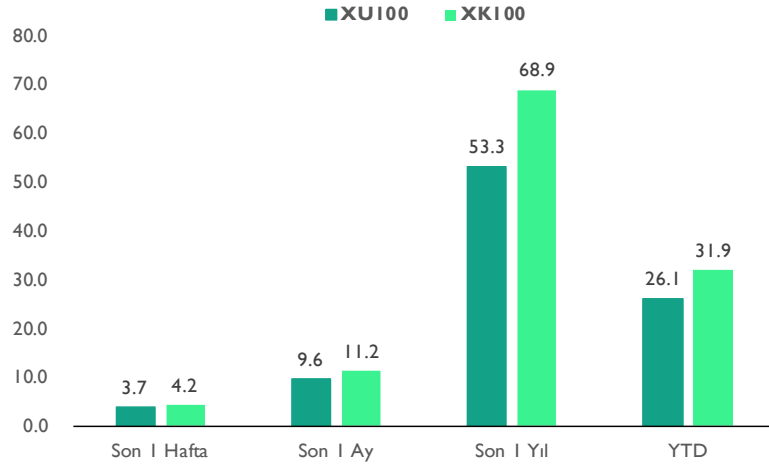
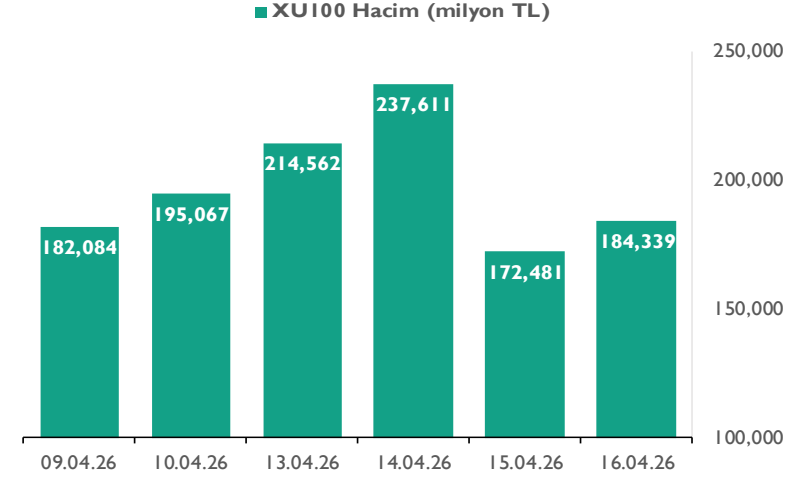


BIST'te son bir aylık süreçte en yüksek getiriye %19,4 ile Finansal Kiralama ve Faktoring Endeksi sağladı.

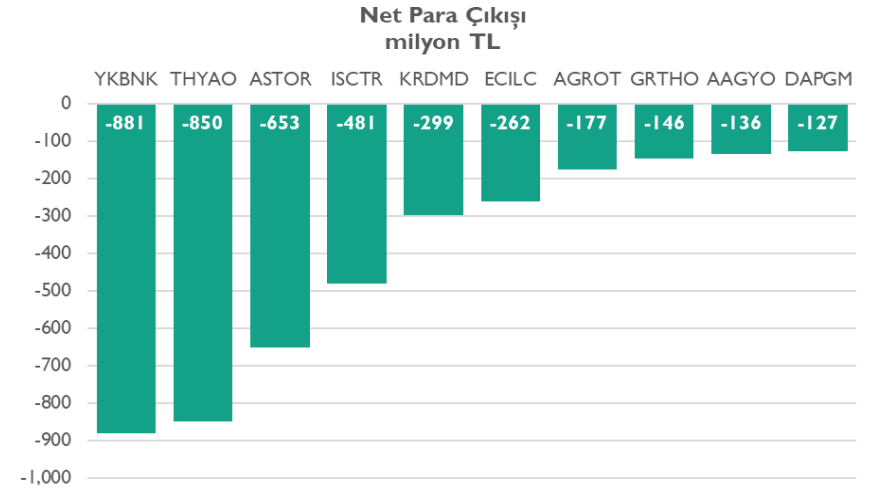
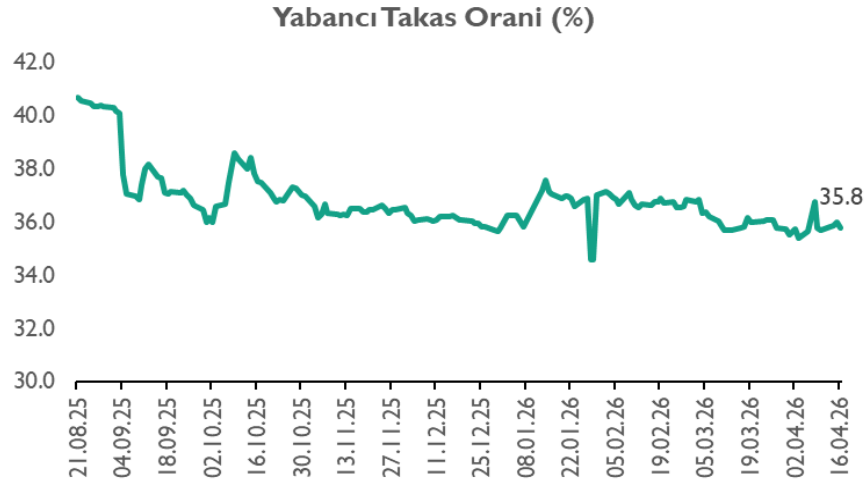
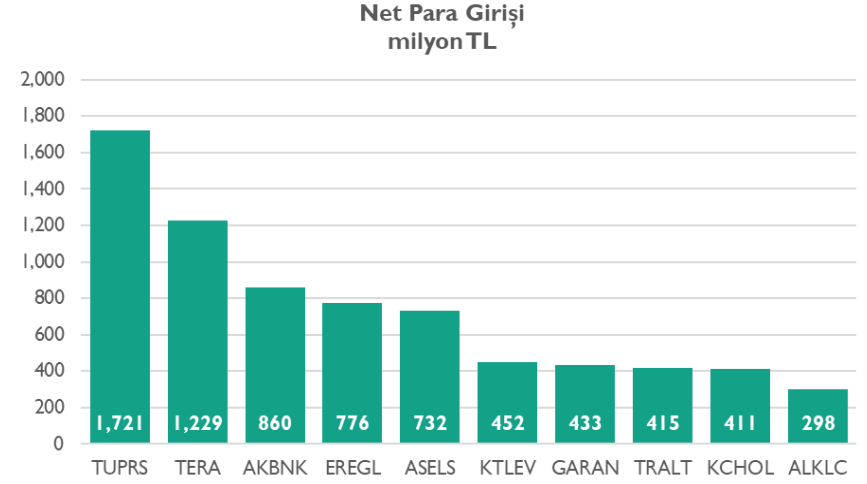
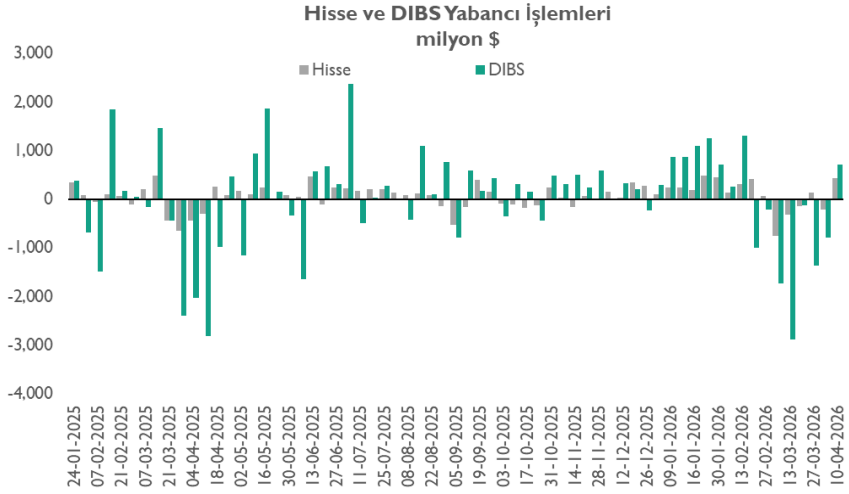
Aylık Değişim (%)



Göstergeler



Göstergeler



Sektör ve Şirket Haberleri

İç Hat Uçak Biletlerinde Tavan 6,99 Bin TL Oldu.

Türkiye’de iç hat havayolu seferlerinde ekonomi sınıfı tek yön ve direkt uçuşlarda geçerli bilet tavan fiyatı **6,99 bin TL** olarak belirlendi. Düzenleme, ABD/İsrail ile İran arasındaki savaşın etkisiyle artan yakıt fiyatları ve küresel maliyetlerdeki yükselişle birlikte gündeme geldi.

Ocak 2026’da tavan fiyat **6,1 bin TL** olarak uygulanırken, yeni düzenlemeyle birlikte üst sınırdaki yaklaşık %15’lik bir artış gerçekleşti. Belirlenen 6,99 bin TL’lik tavan fiyat uygulaması, iç hatlarda tek yön, direkt ve ekonomi sınıfı uçuşlar için geçerli olacak. Business sınıfı, aktarmalı uçuşlar ve acenteler üzerinden satın alınan biletler ise bu kapsamın dışında tutulacak

Jet yakıtı fiyatları son bir ayda Avrupa’da yaklaşık %11,5, Orta Doğu’da ise %17 oranında arttı. Galon başına jet yakıtı fiyatları Avrupa’da yaklaşık 5,16 dolar, Orta Doğu’da ise 5,12 dolar seviyesinde **seyrediyor**.

(Kaynak: Haber Aero)

Piyasa Bilgileri	THYAO TL
Kapanış (TL/hisse)	317.3
Kapanış (USD/hisse)	7.1
Piyasa Değeri (milyon TL)	437,805
Piyasa Değeri (milyon USD)	9,799
Firma Değeri (milyon TL)	933,292
Sermaye (milyon TL)	1,380
Halka Açıklık Oranı (%)	50

Piyasa Bilgileri	PGSUS TL
Kapanış (TL/hisse)	186.0
Kapanış (USD/hisse)	4.2
Piyasa Değeri (milyon TL)	93,000
Piyasa Değeri (milyon USD)	2,082
Firma Değeri (milyon TL)	254,358
Sermaye (milyon TL)	500
Halka Açıklık Oranı (%)	43



Sektör ve Şirket Haberleri

Otomotiv Üretimi İlk Çeyrekte Düştü.

Otomotiv Sanayii Derneği (OSD) bu yılın ocak-mart dönemine ait üretim ve ihracat adetleri ile pazar verilerini açıkladı. Buna göre, yılın ilk çeyreğinde toplam otomotiv üretimi geçen yılın aynı dönemine kıyasla **%7** düşüşle **321,8 bin** olarak kayıtlara geçti. Otomobil üretimi ise **%18** gerileyerek 181,3 bin oldu. Traktör üretimiyle birlikte toplam üretim ise 327 bini buldu. Ocak-mart döneminde ticari araç grubunda üretim geçen yılın aynı dönemine göre **%14**, ağır ticari araç grubunda **%20** ve hafif ticari araç grubunda **%13** arttı. Bu dönemde, otomotiv sanayisinin kapasite kullanım oranı **%60** oldu.

Otomotiv ihracatı, ocak-mart döneminde geçen yılın aynı dönemine göre adet bazında **%15** gerileyerek 215,3 bin oldu. Bu dönemde otomobil ihracatı geçen yılın aynı dönemine göre **%29** düşüş kaydederken, ticari araç ihracatı ise **%5** arttı. Aynı dönemde traktör ihracatı da **%12** artışla 2,8 bin olarak gerçekleşti.

Türkiye İhracatçılar Meclisi (TİM) verilerine göre, toplam otomotiv sanayi ihracatı, 2026 yılının ilk çeyreğinde **%18** ile sektörel ihracat sıralamasında zirvede yer aldı. Söz konusu dönemde toplam otomotiv ihracatı, 2025 yılının aynı dönemine göre **%3** artarak **9,9 milyar dolar** oldu.

Bu yılın ilk çeyreğinde toplam pazar, geçen yılın aynı dönemine göre **%4** azalarak 274,3 bin olarak gerçekleşti. Bu dönemde, otomobil pazarı da **%6** düşüşle adet bazında 210,6 bin olarak kayıtlara geçti. Ticari araç pazarına bakıldığında ise yılın ilk çeyreğinde geçen yılın aynı dönemine göre toplam ticari araç pazarı **%3**, hafif ticari araç pazarı **%4** büyürken ağır ticari araç pazarı **%6** geriledi.

Söz konusu dönemde otomobil satışlarındaki yerli araç payı **%36**, hafif ticari araç pazarında ise **%23** olarak **gerçekleşti**.

Piyasa Bilgileri	DOAS Tİ
Kapanış (TL/hisse)	188.5
Kapanış (USD/hisse)	4.2
Piyasa Değeri (milyon TL)	41,470
Piyasa Değeri (milyon USD)	928
Firm a Değeri (milyon TL)	66,655
Sem aye (milyon TL)	220
Halka Açıklık Oranı (%)	39

Piyasa Bilgileri	TOASO Tİ
Kapanış (TL/hisse)	288.3
Kapanış (USD/hisse)	6.5
Piyasa Değeri (milyon TL)	144,125
Piyasa Değeri (milyon USD)	3,226
Firm a Değeri (milyon TL)	177,655
Sem aye (milyon TL)	500
Halka Açıklık Oranı (%)	24

Piyasa Bilgileri	FROTO Tİ
Kapanış (TL/hisse)	105.9
Kapanış (USD/hisse)	2.4
Piyasa Değeri (milyon TL)	371,614
Piyasa Değeri (milyon USD)	8,317
Firm a Değeri (milyon TL)	470,807
Sem aye (milyon TL)	3,509
Halka Açıklık Oranı (%)	18

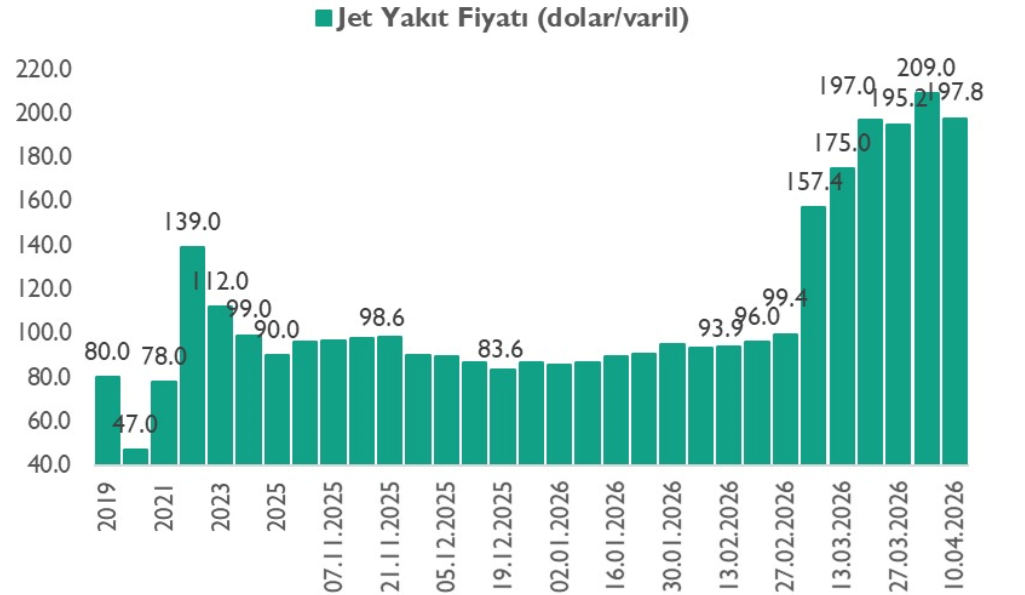
Sektör ve Şirket Haberleri

Haftalık Jet Yakıtı Fiyatları - IATA

Uluslararası Hava Taşımacılığı Birliği (IATA) verilerine göre 10 Nisan haftasında jet yakıtı fiyatları, haftalık bazda %5,3 gerileyerek 197,8 dolar/varil seviyesine düştü. Ancak 27 Şubat'tan bu yana kümülatif artışın %99 gibi oldukça yüksek bir düzeyde seyretmesi, enerji piyasalarında jeopolitik risklerin fiyatlamalar üzerindeki belirleyici etkisinin devam ettiğini göstermektedir.

Jet yakıtı crack spread'inde 66,04 dolar seviyesine doğru bir geri çekilme gözlense de, yüksek seviyelerin korunması dikkat çekiyor. Havacılık sektöründe yakıt giderlerinin toplam maliyetler içerisindeki ağırlığı göz önüne alındığında, bu gelişmeler operasyonel karlılık üzerinde baskı unsuru oluşturmaktadır. Her ne kadar söz konusu maliyet artışlarının 2026 yılı ilk çeyrek finansallarına etkisinin görece sınırlı kalmasını beklessek de, mevcut yüksek fiyat seviyelerinin korunması durumunda ikinci çeyrek itibarıyla şirket marjları üzerindeki aşağı yönlü baskının daha belirgin hale geleceğini öngörüyoruz. Öte yandan, resmi makamlardan henüz bir açıklama yapılmamış olmakla birlikte, Orta Doğu'daki jeopolitik gelişmelerin ardından iç hat uçak bileti tavan fiyatının 6.990 TL seviyesine yükseltildiği yönünde piyasa kaynaklı bilgiler öne çıkmaktadır. Hatırlanacağı üzere, söz konusu tavan fiyat Ocak 2026 itibarıyla 6.100 TL seviyesinde bulunuyordu.

Grafik 1: Jet Yakıt Fiyatı (dolar/varil)



Sektör ve Şirket Haberleri

Türkiye, Suriye ve Ürdün'le demiryolu hattını yenileyecek.

Ulaştırma ve Altyapı Bakanı Abdulkadir Uraloğlu yaptığı açıklamada, Ürdün ve Suriyeli mevkidaşlarıyla geçen hafta yaptığı toplantıda üç ülkenin demiryolu hatlarını yenileme konusunda görüş birliğine vardıklarını söyledi.

Cumhurbaşkanı Recep Tayyip Erdoğan'ın Şubat ayında gerçekleştirdiği Suudi Arabistan ziyaretine değinen Uraloğlu, iki ülkenin önce karayolu ardından da demiryolu ile taşımacılığı geliştirmek istediklerini söyledi. Bu hedefin ilk ayağının Türkiye-Suriye-Ürdün bölümü olduğuna değinen Uraloğlu, “Bu birinci adım ardından hedefimiz Riyad'dan ülkemize kadar gelecek bir hattın yapımı” dedi.

Uraloğlu, ilk etapta var olan karayolu hattında iyileştirmelere gidileceğini belirtirken, “Suudi Arabistan tarafı da çok istekli. Bir problem yok. Var olan karayolunu işlevsel hale getireceğiz. Toplam 4-5 yıl içerisinde demiryolu hattını da hayata geçirmek istiyoruz” diye konuştu. Uraloğlu'nun sözünü ettiği projenin tamamlanması halinde Güney Avrupa ile Suudi Arabistan arasında kesintisiz bir koridor oluşturulmuş **olacak.**

Piyasa Bilgileri	KRDMD Tİ
Kapanış (TL/hisse)	35.7
Kapanış (USD/hisse)	0.8
Piyasa Değeri (milyon TL)	27,870
Piyasa Değeri (milyon USD)	624
Firma Değeri (milyon TL)	31,818
Semaye Değeri (milyon TL)	780
Halka Açıklık Oranı (%)	89

Piyasa Bilgileri	EREGL Tİ
Kapanış (TL/hisse)	30.9
Kapanış (USD/hisse)	0.7
Piyasa Değeri (milyon TL)	216,300
Piyasa Değeri (milyon USD)	4,841
Firma Değeri (milyon TL)	259,164
Semaye Değeri (milyon TL)	7,000
Halka Açıklık Oranı (%)	48

Piyasa Bilgileri	KCAER Tİ
Kapanış (TL/hisse)	11.6
Kapanış (USD/hisse)	0.3
Piyasa Değeri (milyon TL)	22,214
Piyasa Değeri (milyon USD)	497
Firma Değeri (milyon TL)	24,229
Semaye Değeri (milyon TL)	1,915
Halka Açıklık Oranı (%)	24

Haftalık Ekonomik Takvim

Saat	Ülke	Dönem	Veri	Beklenti	Önceki
20 Nisan 2026 - Pazartesi					
12:00	Euro Bölgesi	Şubat	İnşaat Faaliyeti (Aylık)		-0,09%
17:30	Türkiye	Mart	Merkezi Hükümet Borç Stoku		14.395,8B
21 Nisan 2026 - Salı					
10:00	Türkiye	Nisan	Kapasite Kullanım Oranı		73,3%
10:00	Türkiye	Nisan	İmalat Güveni		101,0
12:00	Euro Bölgesi	Nisan	ZEW Ekonomik Hissiyat		-8,5
15:15	ABD		ADP İstihdam Değişimi (Haftalık)		39,30K
15:30	ABD	Mart	Perakende Satışlar (Aylık)	1.2%	0,6%
15:30	ABD	Mart	Çekirdek Perakende Satışlar (Aylık)	1.3%	0,5%
23:30	ABD		Amerikan Petrol Enstitüsü Ham Petrol Stokları (Haftalık)		6,100M
22 Nisan 2026 - Çarşamba					
10:00	Türkiye	Nisan	Tüketici Güveni		85,0
14:00	Türkiye	Şubat	TCMB PPK Toplantısı	%37,00	%37,00
17:00	Euro Bölgesi	Nisan	Tüketici Güveni		-12,2
23 Nisan 2026 - Perşembe					
Tatil	Türkiye		Tatil - Tüm Gün		
11:00	Euro Bölgesi	Nisan	Hizmet PMI		50,2
11:00	Euro Bölgesi	Nisan	İmalat PMI		51,6
11:00	Euro Bölgesi	Nisan	S&P Global Bileşik PMI		50,7
15:30	ABD		İşsizlik Maaşı Başvuruları		207K
16:45	ABD	Nisan	Hizmet PMI		49,8
16:45	ABD	Nisan	Üretim PMI		52,3
16:45	ABD	Nisan	S&P Global Bileşik PMI		50,3
24 Nisan 2026 - Cuma					
10:00	Türkiye	Nisan	Sektörel Güven Endeksleri		
11:00	Euro Bölgesi	Şubat	Cari Denge (avro)	29,8B	37,9B
12:00	Euro Bölgesi	Şubat	Ticaret Dengesi (avro)	11,7B	-1,9B
14:30	Türkiye		Menkul Kıymet İstatistikleri (dolar)		430.3M
17:00	ABD	Nisan	Michigan Tüketici Güveni		47,6

Kaynak: Bloomberg, Matriks, Foreks, Investing.com



Finansal Takvim

Finansal Takvim - İÇ26 (milyon TL)							
Hisse Kodu	Muhtemel Tarihler	Kuveyt Türk Yatırım Tahminleri			Konsensüs Tahminleri		
		Net Satış	FAVÖK	Net Kar	Net Satış	FAVÖK	Net Kar
Nisan 2026							
TURSG	20.04.2026						
TABGD	21.04.2026						
ATAKP	21.04.2026						
ARCLK	22.04.2026						
AFYON	27.04.2026						
ASELS	28.04.2026						
AKBNK	28.04.2026						
LILAK	28.04.2026						
CIMSA	29.04.2026						
TTRAK	29.04.2026						
GARAN	29.04.2026						
YKBNK	29.04.2026						
THYAO	29.04.2026						
EBEBK	30.04.2026						
Mayıs 2026							
ENJSA	04.05.2026						
CCOLA	04.05.2026						
FROTO	05.05.2026						
ISCTR	05.05.2026						
MGROS	05.05.2026						
AEFES	05.05.2026						
TTKOM	06.05.2026						
TUPRS	06.05.2026						
SAHOL	06.05.2026						
BRSAN	07.05.2026						
AKMGY	07.05.2026						
DOHOL	07.05.2026						
RGYAS	07.05.2026						
ALBRK	08.05.2026						
ALARK	08.05.2026						
KCHOL	08.05.2026						
KOTON	04-08.05.2026						
AGHOL	09.05.2026						
PGSUS	11.05.2026						
KFEIN	11.05.2026						
TRMET	11.05.2026						
ENKAI	11.05.2026						
ULKER	11.05.2026						
DOAS	11.05.2026						

Kaynak: Yatırımcı İlişkileri, Kuveyt Türk Yatırım Araştırma

*Konsolide bilançolar için son tarih 11.05, konsolide olmayan bilançolar için son tarih 30.04 olarak belirlenmiştir.

*Bankalarda konsolide bilançolar için son tarih 20.05, konsolide olmayan bilançolar için son tarih 11.05 olarak belirlenmiştir.



Kuveyt Türk Yatırım Araştırma Ekibi

Dr. Kutay Gözgör
Araştırma Direktörü

Ubeyde Safvan Erbaş
Yönetmen

Teknik Analist

Muhammet Çakmak
Kıdemli Uzman

Havacılık, Sağlık, Bilişim, GYO

Eren Bozdoğan
Kıdemli Uzman

Perakende, Sanayi, Savunma

Ali Osman Okut
Uzman Yardımcısı

Çimento

Yasal Uyarı

Bu raporda yer alan bilgiler Kuveyt Türk Yatırım Menkul Değerler A.Ş. ("Kuveyt Türk Yatırım") tarafından genel bilgilendirme amacıyla hazırlanmıştır. Burada yer alan bilgi, yorum ve tavsiyeler yatırım danışmanlığı kapsamında değildir. Yatırım danışmanlığı hizmeti; aracı kurumlar, portföy yönetim şirketleri, mevduat kabul etmeyen bankalar ile müşteri arasında imzalanacak yatırım danışmanlığı sözleşmesi çerçevesinde, kişilerin risk ve getiri tercihleri dikkate alınarak kişiye özel sunulmaktadır. Burada yer alan yorum ve tavsiyeler ise genel niteliktedir, herhangi bir yatırım aracının alım ya da satımı için öneri niteliğinde yorumlanmamalıdır. Bu tavsiyeler mali durumunuz ile risk ve getiri tercihlerinize uygun olmayabilir. Bu nedenle, sadece burada yer alan bilgilere dayanılarak mali durumunuz, risk ve getiri beklentileriniz ile uyumlu olmayan yatırım kararları vermeniz beklentilerinize uygun olmayan sonuçlar doğurabilir. Burada yapılan analizlere dayanarak yapılan yatırımlar zararlı da sonuçlanabilir. Bu rapora dayanarak yapılan herhangi bir yatırımın sonucu Müşteri'ye aittir. Bu sonuçlardan dolayı Kuveyt Türk Yatırım ve çalışanları hiçbir sorumluluk üstlenmemektedir. Bu raporda yer alan bilgiler, güvenilir olduğuna inanılan kaynaklardan derlenmiş olmakla birlikte kesinlikleri ve doğrulukları garanti edilmemektedir. Bu nedenle, bu bilgilerin tam veya doğru olmamasından, kullanılan kaynaklardaki hata ve eksik bilgilerden dolayı doğabilecek zararlar konusunda Kuveyt Türk Yatırım ve çalışanları herhangi bir sorumluluk kabul etmez. Raporda yer alan bilgiler Kuveyt Türk Yatırım'ın yazılı izni olmadan çoğaltılamaz, yayımlanamaz veya üçüncü kişiler ile paylaşamaz.

