

### Piyasalarda Gözler TCMB Kararına Çevrildi...

- ABD-İran arasındaki müzakere sürecinde İran'ın ikinci oturuma katılmayacağını açıklamasıyla birlikte küresel piyasalarda satış baskısı artarken, ABD Başkanı Trump'ın Pakistan'ın da talebi üzerine İran'dan somut bir teklif gelene kadar ateşkesi uzatma kararı risk iştahını yeniden destekledi. Dalgalı haber akışı altında ABD endeksleri günü sınırlı kayıplarla tamamlarken, S&P 500 %0,63 Nasdaq ve Dow Jones ise %0,59 değer kaybetti. Seansın son bölümünde özellikle ABD Başkan Yardımcısı JD Vance'in müzakere sürecine katılımının İran tarafındaki belirsizlik nedeniyle askıya alındığına yönelik haber akışı piyasalarda temkinli duruşu artırırken, Trump'ın bir yandan anlaşma beklediğine dair söylemlerini koruyup diğer yandan askeri seçeneğin masada olduğunu vurgulaması fiyatlamalarda yönün netleşmesini zorlaştırdı. Enerji tarafında ise anlaşma beklentisiyle geri çekilen fiyatlar yeniden yukarı dönerken, ABD Ham Petrolü %3' yakın artışla 92 dolar, Brent petrol ise %3,1 yükselişle 99 dolar seviyesine yükseldi. Buna karşın ABD borsalarında güçlü bilanço sezonu ve çift haneli kar büyümesi beklentileri orta vadeli görünümü desteklemeye devam ediyor. Nitekim şirket bazlı haber akışında UnitedHealth Group beklentileri aşan sonuçları sonrası hisselerinde yükseliş görülürken, Amazon'un yapay zeka yatırımlarını artırması da risk iştahını sınırlı da olsa dengeledi. Makro veri tarafında ise dün ABD'de açıklanan perakende satışlar aylık bazda %1,7 artarken, otomotiv ve akaryakıt hariç perakende satışlardaki artışın da %1,9 seviyesinde gerçekleşmesi tüketici talebinin çeyrek sonuna doğru güçlü kaldığına işaret etti.
- Geride bıraktığımız günde Borsa İstanbul'da kar satışları etkisini sürdürdü. %0,76 düşüş kaydeden BIST 100 endeksi, 14,375 puan seviyesinden seansı tamamladı. Bankacılık endeksi %1,12 değer kaybederken, Katılım 100 endeksi %0,80 geriledi. Endekste %11 ağırlığa sahip Aselsan'ın %2,82'lik düşüşü negatif seyrinde etkili oldu. Geçtiğimiz günde endeksten 450 milyon TL para çıkışı gerçekleşti. Türkiye'nin kredi risk primi (CDS) ise, 234 baz puan seviyesinde kaydedildi. Tahvil piyasasında ise satış baskıları izlendi. Kısa, orta ve uzun vadeli tahvil faizleri sırasıyla %1,01, %1,44 ve %1,16 artış gösterdi. **TLREF %39,99 ve fonlama maliyeti %40,00 seviyelerinde gerçekleşirken, net fonlama 677,9 milyar TL fazla verdi.**
- TCMB tarafından açıklanan verilere göre Nisan ayında Reel Kesim Güven Endeksi 1,4 puan düşüşle 98,6 seviyesine geriledi. Aynı dönemde mevsimsellikten arındırılmış İmalat Sanayi Kapasite Kullanım Oranı (KKO) aylık bazda değişim göstermeyerek %74,0 seviyesinde kaydedildi.

### Ne Bekliyoruz...

- ABD-İran hattından gelen çelişkili mesajlar risk iştahını baskılamaya devam ediyor. İran'ın Pakistan'daki görüşmelere katılmayacağını açıklamasının ardından, ABD Başkan Yardımcısı Vance'in planlanan Pakistan ziyareti süresiz olarak ertelenirken, piyasalarda satış baskısını artırdı. Bu gelişmelere karşın, Trump'ın Pakistan'ın da talebi doğrultusunda, İran'ın anlaşmaya yönelik önerisini sunmasına kadar ateşkesi uzatma kararı alması ise dikkat çekti. Petrol fiyatlarının 90-95 dolar bandı üzerindeki seyrini güçlendirmesi, enflasyon görünümüne ilişkin endişeleri canlı tutmayı sürdürüyor. Yurt içinde ise gözler bugün TSİ 14:00'te açıklanacak Türkiye Cumhuriyet Merkez Bankası (TCMB) faiz kararında olacak. Kuveyt Türk Yatırım Araştırma ve piyasa konsensüsü politika faizinin %37 seviyesinde sabit bırakılacağına işaret ederken, ankete katılan 28 ekonomistin 12'si gecelik borç verme faiz oranı ve yaklaşık bir aydır fonlamanın gerçekleştiği %40 seviyesine çıkarılmasını bekliyor. Bu nedenle TCMB'nin karar metninde vereceği yönlendirmeler, piyasa fiyatlamaları açısından belirleyici olacaktır. Gün içerisinde Orta Doğu kaynaklı haber akışının devam etmesi, piyasalarda volatilitenin yüksek kalmasına neden olabilir. Bu çerçevede, TL bazında tarihi zirvelere yakın seyreden BIST 100 endeksinde, haber akışına duyarlı ve seçici pozisyonlanmaların öne çıkmasını bekliyoruz. Ayrıca, yarın 23 Nisan Ulusal Egemenlik ve Çocuk Bayramı nedeniyle Borsa İstanbul'un kapalı olacağını ve bugün gerçekleşen işlemlerin takasının 27 Nisan Pazartesi günü yapılacağını hatırlatmak isteriz.
- Teknik görünümde 14.000 üzerindeki kapanışları kritik bulmaya devam ediyoruz. Bu bölge üzerinde kalıcılık sağlanması halinde 14.532 ve 14.700 seviyeleri direnç olarak öne çıkarken, olası geri çekilmelerde 14.250 ve 14.100 seviyeleri kısa vadeli destekler olarak izlenebilir.
- Dün Pakistan'da gerçekleşmesi beklenen ABD-İran görüşmelerinin ikinci ayağına İran heyetinin katılmaması ilk etapta sürece dair belirsizliği artırsa da, Trump'ın İran'dan gelecek önerilere kadar ateşkesi uzatma kararı bu sabah küresel vadeliler ve borsalarda risk iştahının dengelenmesine sebep oluyor. ABD vadelileri alıcılı, Avrupa vadelileri negatif ve Asya tarafında daha karışık ama genel olarak olumlu bir görünüm dikkat çekiyor. Ancak burada piyasanın verdiği tepkiyi abartmamak gerekiyor. Zira ateşkesin uzatılması kısa vadede tansiyonu düşüren bir gelişme olsa da, müzakere sürecinin gerçekten ilerlediğine dair güçlü bir sinyal henüz yok. İran tarafının masaya dönmemesi ve özellikle Hürmüz Boğazı'na ilişkin risklerin tamamen ortadan kalkmaması, enerji fiyatları üzerinden risk priminin canlı kalmasına neden oluyor. Bir tarafta en kötü senaryonun ötelendiğine dair algı riskli varlıklara destek verirken, diğer tarafta ise kalıcı bir anlaşma ihtimaline dair soru işaretleri yukarı yönü sınırlıyor. Mevcut tabloda haber akışına oldukça duyarlı, yönün hızlı değişebildiği bir piyasa dinamiği öne çıkarken, daha sağlıklı ve kalıcı bir iyimserlik için yalnızca ateşkesin uzaması değil, İran'ın yeniden müzakere sürecine aktif katılım göstermesi ve enerji tarafındaki belirsizliğin azalması gerekecek.

### Ekonomik Takvim

- 14:00 - Türkiye TCMB PPK Toplantısı

Katılım Endeksleri	TL	USD
XKTUM / XKTUM	17,983	401
XK100 / XK100	16,403	366
XU100 / XU100	14,375	321
Günlük Değişim XKTUM		-1.00%
Günlük Değişim XK100		-0.80%
Günlük Değişim XU100		-0.76%
Günlük Hacim (XKTUM)	TL102,843 mn	
Günlük Hacim (XK100)	TL78,897 mn	
Günlük Hacim (XU100)	TL184,758 mn	

XKTUM Piyasa Değeri	TL6,476.1 mn
XKTUM Dolaşımdaki Hisse Oranı	35%
Üç Aylık Ortalama Hacim	TL89,478 mn

XK100 Getiriler (TL)	Δ	Δ
1H / 1A	0.52%	10.29%
3A / 12A	18.63%	68.72%

XKTUM En Yüksek Hacim	TL mn	Δ
TUPRS	7,364	-0.59%
KONTR	6,951	-9.98%
EREGL	5,904	1.26%
ASELS	5,356	-2.82%
EFOR	5,235	8.72%

XKTUM En Çok Yükselenler	TL	Δ
PKART	95.85	9.98%
BINBN	204.00	9.97%
BINBN	204.00	9.97%
BORLS	7.72	9.97%
HATSN	45.22	9.97%

XKTUM En Çok Düşenler	TL	Δ
EDATA	20.02	-9.98%
KONTR	12.99	-9.98%
DOGUB	108.50	-9.96%
SUNTK	36.64	-5.86%
IZFAS	68.30	-5.66%

\* XKTUM = BIST Katılım Tüm Endeksi

\*\* XK100 = BIST Katılım 100 Endeksi

\*\*\* XU100 = BIST 100 Endeksi



## Şirket Haberleri

 Katılım Endeksi Şirket Haberleri

 Diğer Şirket Haberleri

### Europower Enerji <EUPWR TI> Ayedaş ve Toroslar Edaş şirketlerinden toplam 8 milyon dolarlık ihale kazandı.

Şirket, Ayedaş ve Toroslar EDAŞ tarafından gerçekleştirilen “Havalı Hücre ve Köşk Standart Alımı” konulu ihalelere girerek en avantajlı teklifleri sunmuştur. Ayedaş kısmı için 1,5 milyon dolar ve Toroslar EDAŞ için **6,4 milyon dolar** olmak üzere, sözleşmelerin toplam bedeli yaklaşık **8 milyon dolardır**. Söz konusu ihalelerin şirketin 2025 yılı hasılatının **%2,8’lik** dilimine tekabül etmekte olup, hasılat ve karlılığına olumlu katkı sağlamasını bekliyoruz.

### Hareket Proje Taşımacılığı <HRKET TI> Birleşik Arap Emirlikleri’nde (BAE) 3,4 milyon dolarlık yeni sözleşme imzaladı.

Şirket, BAE’de petrol, gaz ve enerji sektörlerinde devam eden projeler kapsamında, ağır kaldırma, taşıma ve vinç hizmetleri sunmak üzere toplam **3,4 milyon dolar** tutarında bir sözleşme imzaladı. Bahsi geçen iş ilişkisi şirketin 2025 yılı hasılatının **%2,5’lik** dilimine tekabül etmekte olup hasılat ve karlılığına olumlu katkı sağlamasını bekliyoruz.

### Hat-San Gemi <HATSN TI> Yalova tersane sahasına 2,1 MWp kapasiteli GES yatırımı için sözleşme imzaladı.

Şirket, Yalova/Altınova’daki tersane sahasında kurulacak olan 2.1 MWp kapasiteli Güneş Enerji Santrali (GES) kurulumu için yurt içinde yerleşik bir firma ile sözleşme imzaladı. Sözleşmenin toplam bedeli **697 bin dolar** olarak gerçekleşmiş olup, ödemeler sözleşme hükümleri çerçevesinde taksitler halinde gerçekleşecektir. Ayrıca şirkete, Rekabet Kurulu tarafından 19,3 milyon TL para cezası uygulandığı açıklandı. Şirket, %25 erken ödeme indirimi ile **14,5 milyon TL** ödeyecektir. Şirket mevcut durumda 167 milyon TL net borç pozisyonundadır.

### Bor Şeker <BORSK TI> Ada Şeker paylarını 50 milyon dolar bedelle satın aldı.

Şirket, Adapazarı Şeker Fabrikası (Ada Şeker) paylarının Yıldız Holding’ten 50 milyon dolar bedelle satın alındığını açıkladı. 10 milyon dolar avans olarak satıcıya ödenmiş olup 40 milyon dolar sözleşmedeki taksitler halinde ödenecektir. Şirket mevcut durumda 161 milyon TL (3,6 milyon dolar) net nakit pozisyonundadır. Bu satın alımla şirketin net borç pozisyonuna dönmesini bekliyoruz.

### Astor Enerji <ASTOR TI> TEİAŞ’tan toplam 948 milyon TL’lik transformatör ihalesi kazandı.

Şirket, Türkiye Elektrik İletim (TEİAŞ) tarafından gerçekleştirilen “Güç Transformatörü, Oto Transformatörü ve Şönt Reaktörü” alımı ihalelerinde en avantajlı teklifleri sundu. İhale sürecinde bazı kısımların iptal edilmesi sonrası, toplamda **948 milyon TL** tutarındaki bölümün şirket uhdesinde kaldığı kesinleşti. Bu tutarın 528 milyon TL’lik kısmı 400/164 kV, 250 MVA Oto Transformatörü alımını kapsamaktadır. Söz konusu ihalelerin toplam bedeli, şirketin 2025 yılı hasılatının yaklaşık **%5’ine** tekabül etmekte olup, ciro büyümesi ve karlılık oranlarına olumlu katkı sağlamasını bekliyoruz.

Piyasa Bilgileri	EUPWR TI
Kapanış (TL/hisse)	41.5
Kapanış (USD/hisse)	0.9
Piyasa Değeri (milyon TL)	27,403
Piyasa Değeri (milyon USD)	612
Firma Değeri (milyon TL)	29,726
Sermaye (milyon TL)	660
Halka Açıklık Oranı (%)	27

Piyasa Bilgileri	HRKET TI
Kapanış (TL/hisse)	67.1
Kapanış (USD/hisse)	1.5
Piyasa Değeri (milyon TL)	7,730
Piyasa Değeri (milyon USD)	173
Firma Değeri (milyon TL)	13,480
Sermaye (milyon TL)	115
Halka Açıklık Oranı (%)	21

Piyasa Bilgileri	HATSN TI
Kapanış (TL/hisse)	45.2
Kapanış (USD/hisse)	1.0
Piyasa Değeri (milyon TL)	10,016
Piyasa Değeri (milyon USD)	224
Firma Değeri (milyon TL)	10,183
Sermaye (milyon TL)	222
Halka Açıklık Oranı (%)	20

Piyasa Bilgileri	ASTOR TI
Kapanış (TL/hisse)	214.5
Kapanış (USD/hisse)	4.8
Piyasa Değeri (milyon TL)	214,071
Piyasa Değeri (milyon USD)	4,777
Firma Değeri (milyon TL)	206,146
Sermaye (milyon TL)	998
Halka Açıklık Oranı (%)	37

## Şirket Haberleri

 Katılım Endeksi Şirket Haberleri

 Diğer Şirket Haberleri

### Pay Alım Satım Bildirimleri:

Mavi Giyim <MAVI TI> pay geri alım programı kapsamında 300 bin adet payı 43,86 – 44,06 TL fiyat aralığından geri aldı.

Merrill Lynch International, Alves Kablo <ALVES TI> paylarından yaklaşık 10,5 milyon adet payı 3,55 – 3,68 TL fiyat aralığından satarak şirket sermayesindeki payını %4,88'e düşürdü.

Avrupakent Gayrimenkul Yatırım <AVPGY TI> Yönetim Kurulu Başkanı Süleyman Çetinsaya, 20 bin adet payı 57,35 TL fiyattan alarak şirket sermayesindeki payını %24,48'e yükseltti.

Ahlatıcı Doğal Gaz <AHGAZ TI> pay geri alım programı kapsamında 300 bin adet payı 26,68 TL fiyattan geri aldı.

Naturel Yenilenebilir Enerji <NATEN TI> Yönetim Kurulu Başkanı Yusuf Şenel, 30 milyon adet payı 8,00 TL fiyattan satarak şirket sermayesindeki payını %0'a düşürdü.

Naturel Yenilenebilir Enerji <NATEN TI> pay geri alım programı kapsamında 750 bin adet payı 8,40 – 8,46 TL fiyat aralığından sattı.

Koray Gayrimenkul Yatırım <KGYO TI> Yönetim Kurulu Başkanı Orhun Kartal, 10 milyon adet payı 11,85 TL fiyattan satarak şirket sermayesindeki payını %59,63'e düşürdü.

Astor Holding, Astor Enerji <ASTOR TI> paylarından 59,8 milyon adet payı 187,5 TL fiyattan satarak şirket sermayesindeki payını %0'a düşürdü.

Merrill Lynch International, Borlease Otomotiv <BORLS TI> paylarından yaklaşık 1,8 milyon adet payı 6,91 – 6,94 TL fiyat aralığından alarak şirket sermayesindeki payını %5,02'ye yükseltti.

Avrasya Gayrimenkul <AVGYO TI> pay geri alım programı kapsamında 100,4 bin adet payı 13,23 – 13,51 TL fiyat aralığından geri aldı.

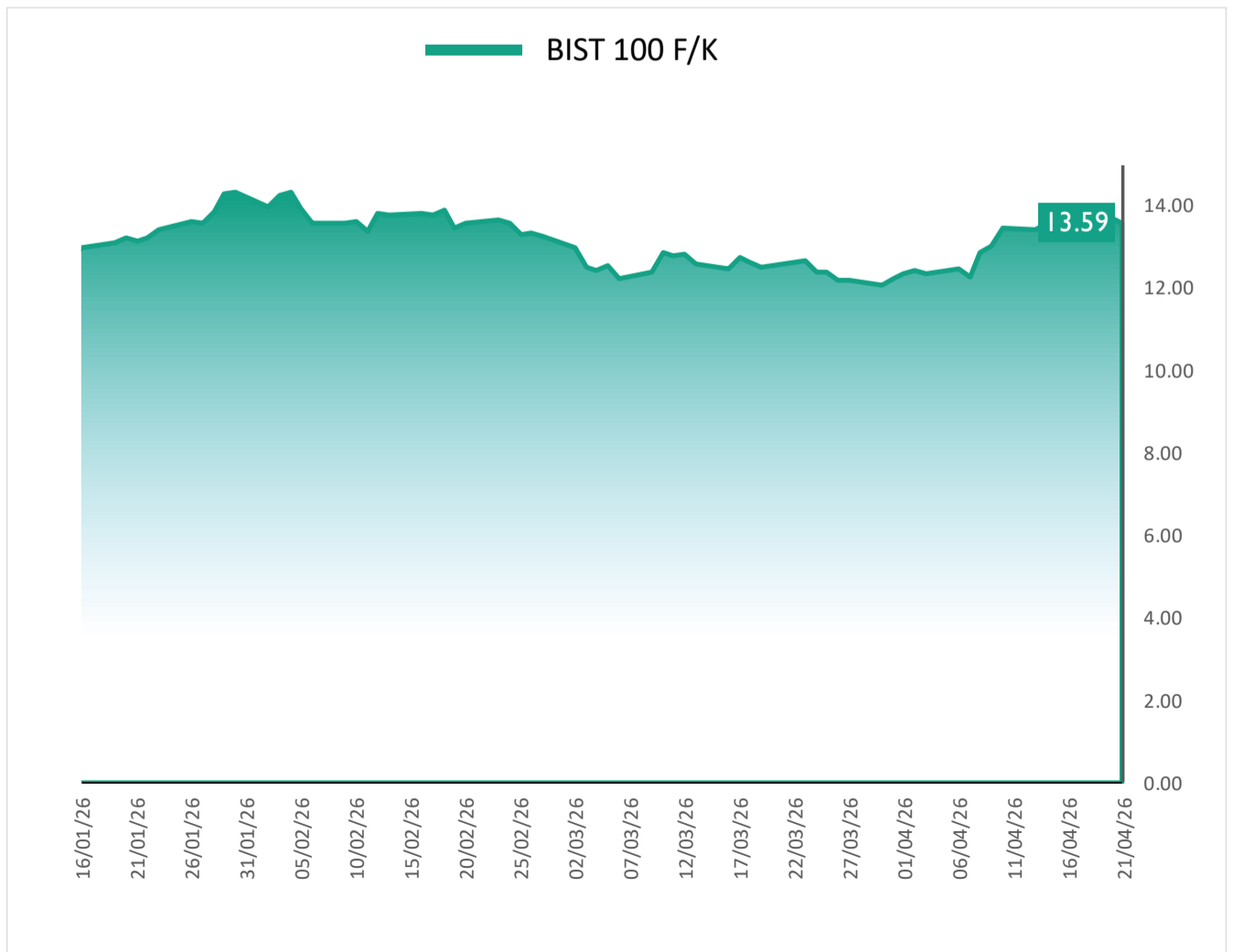
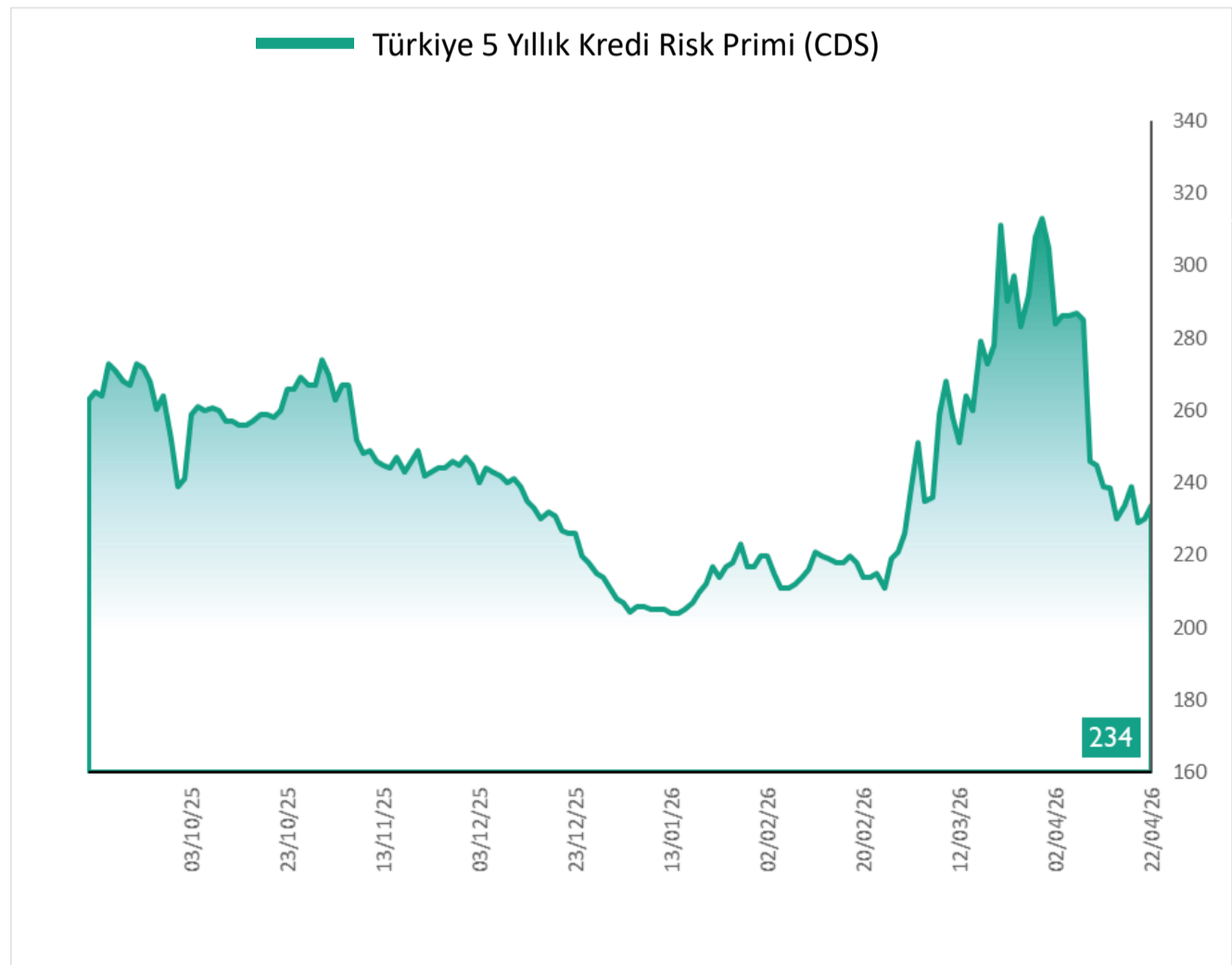
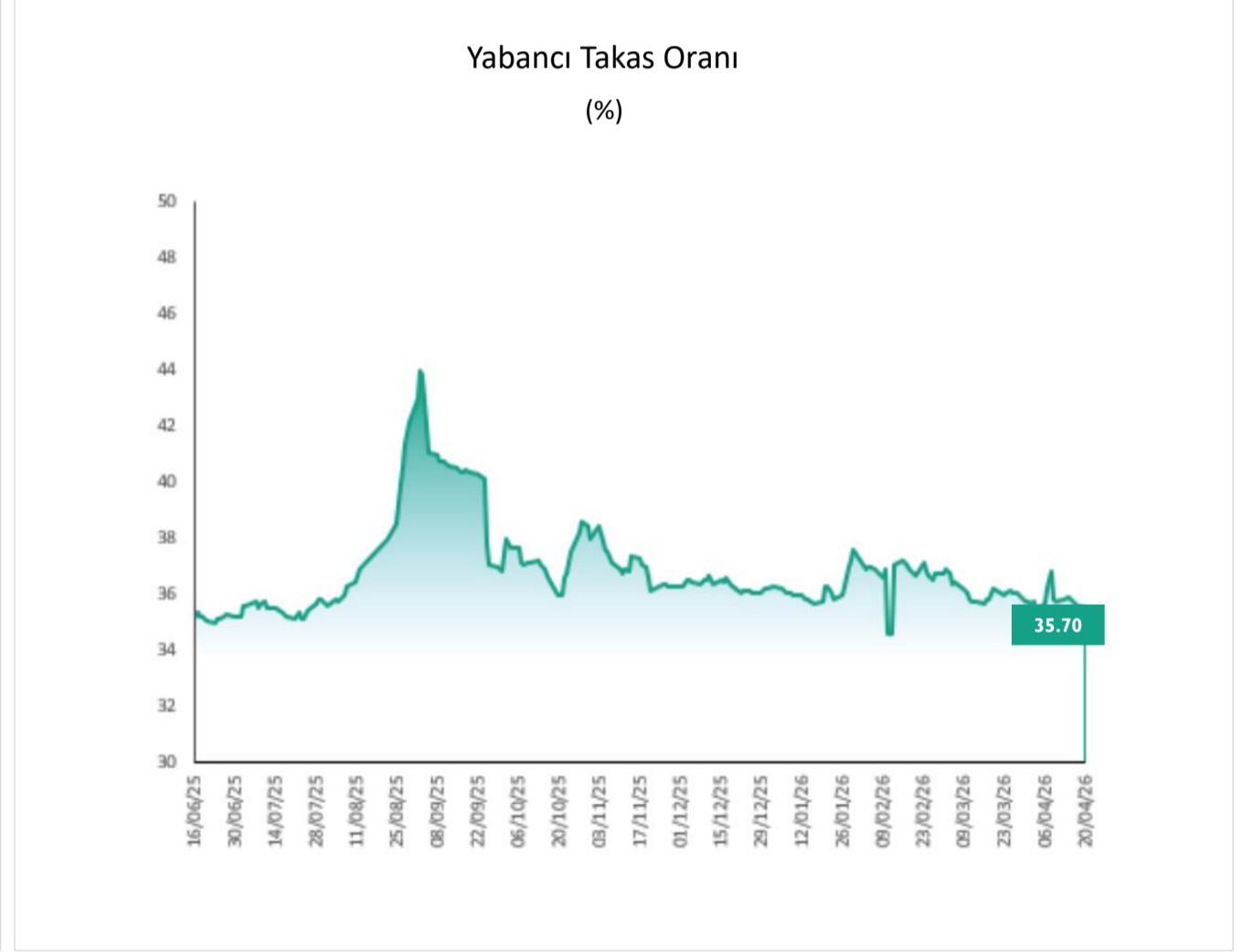
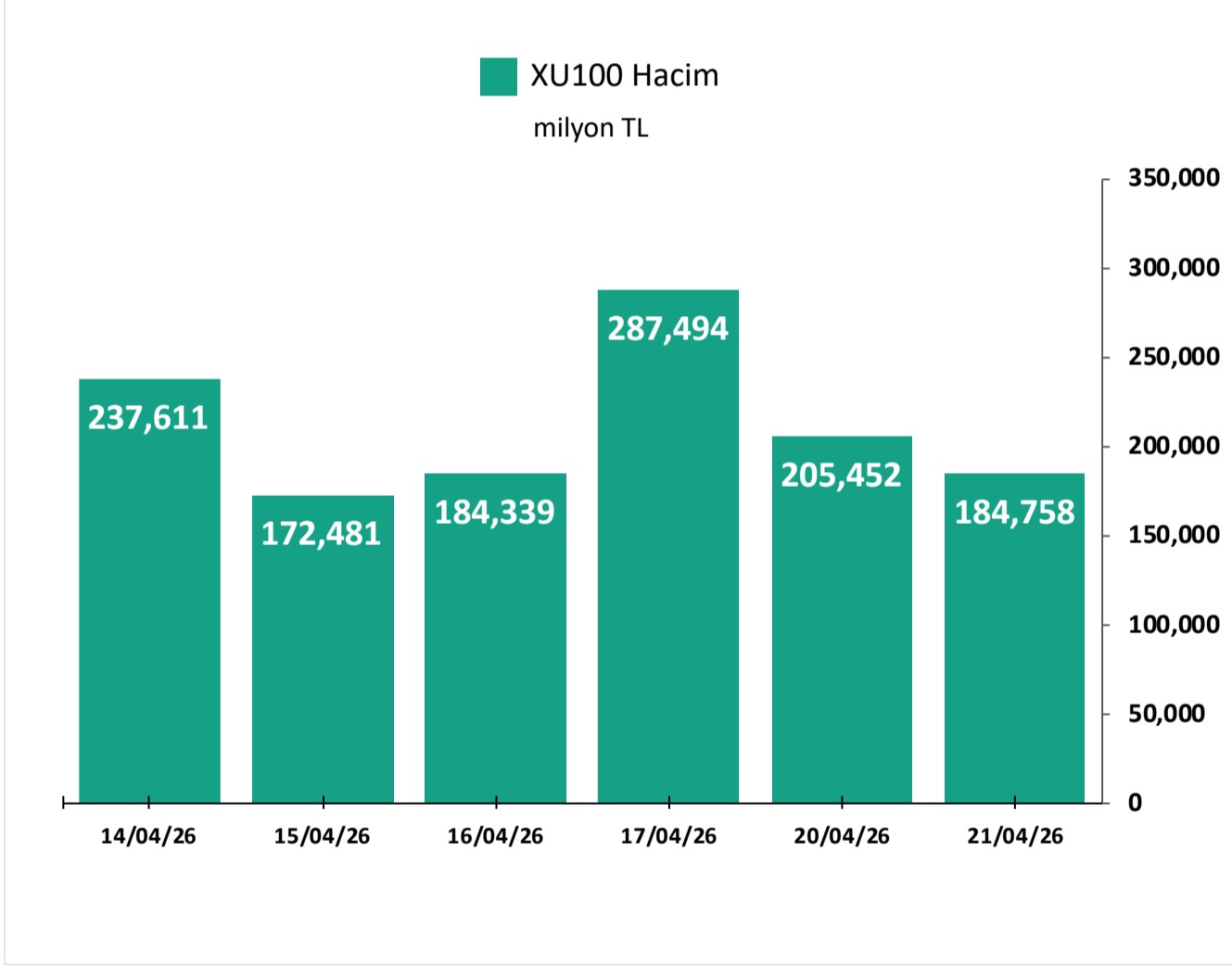
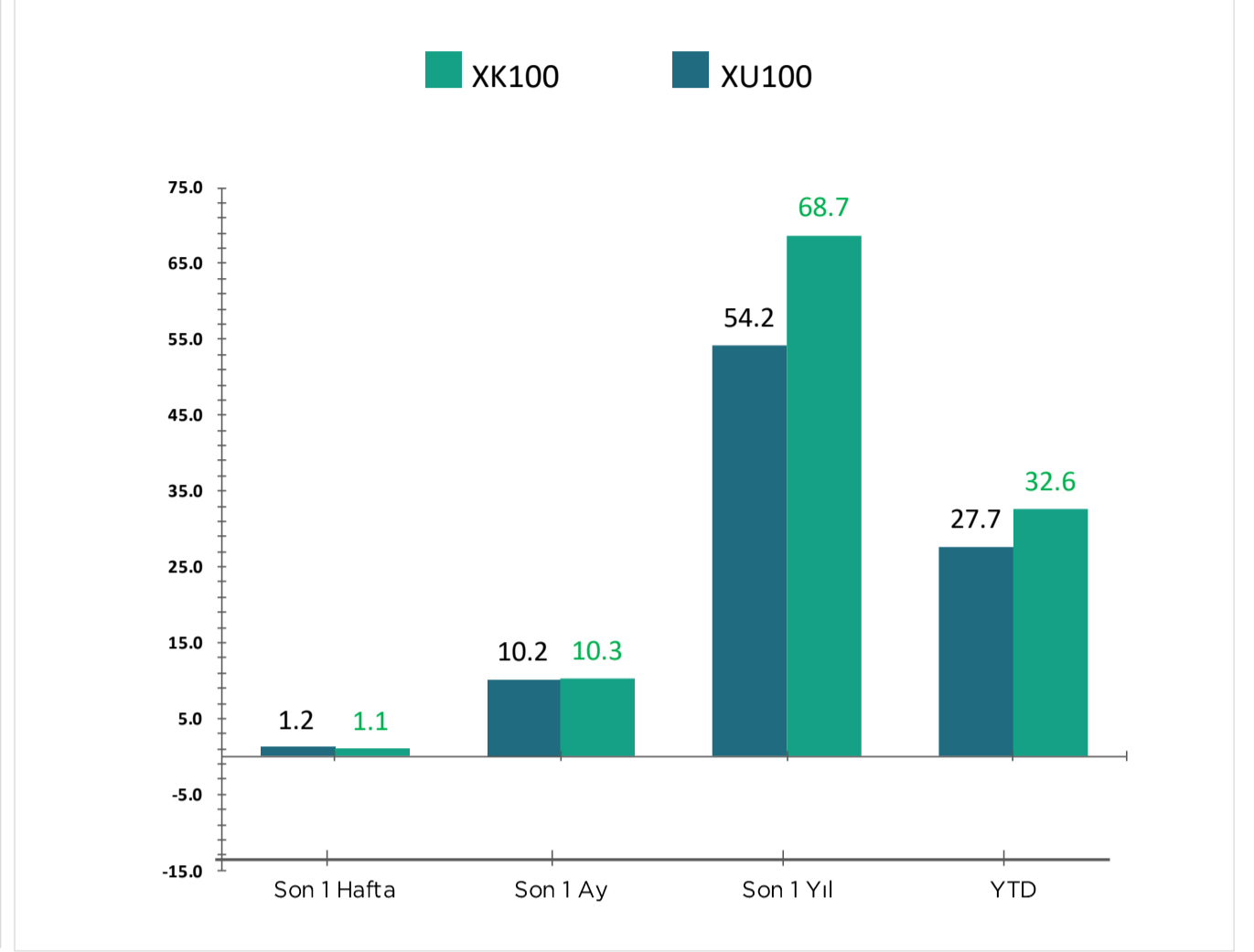
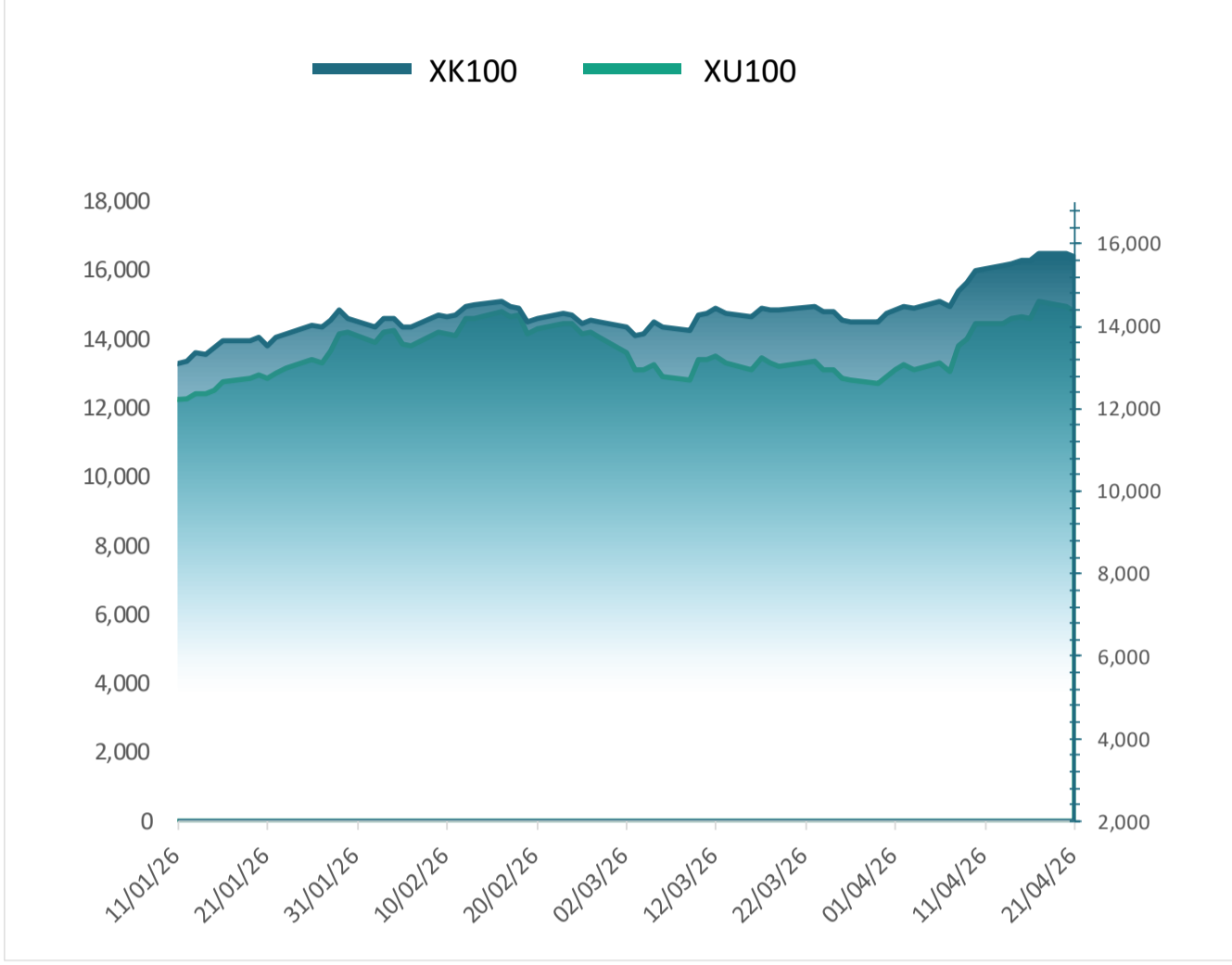
Yayla Agro Gıda <YYLGD TI> pay geri alım programını sonlandırma kararı aldı. Bu program kapsamında yaklaşık 10,8 milyon adet payı ortalama 12,26 TL fiyattan geri aldı. Geri alınan payların sermayeye oranı %0,99'dur.

Piyasa Bilgileri	MAVI TI
Kapanış (TL/hisse)	43.8
Kapanış (USD/hisse)	1.0
Piyasa Değeri (milyon TL)	34,816
Piyasa Değeri (milyon USD)	777
Firma Değeri (milyon TL)	30,758
Sermaye (milyon TL)	795
Halka Açıklık Oranı (%)	73

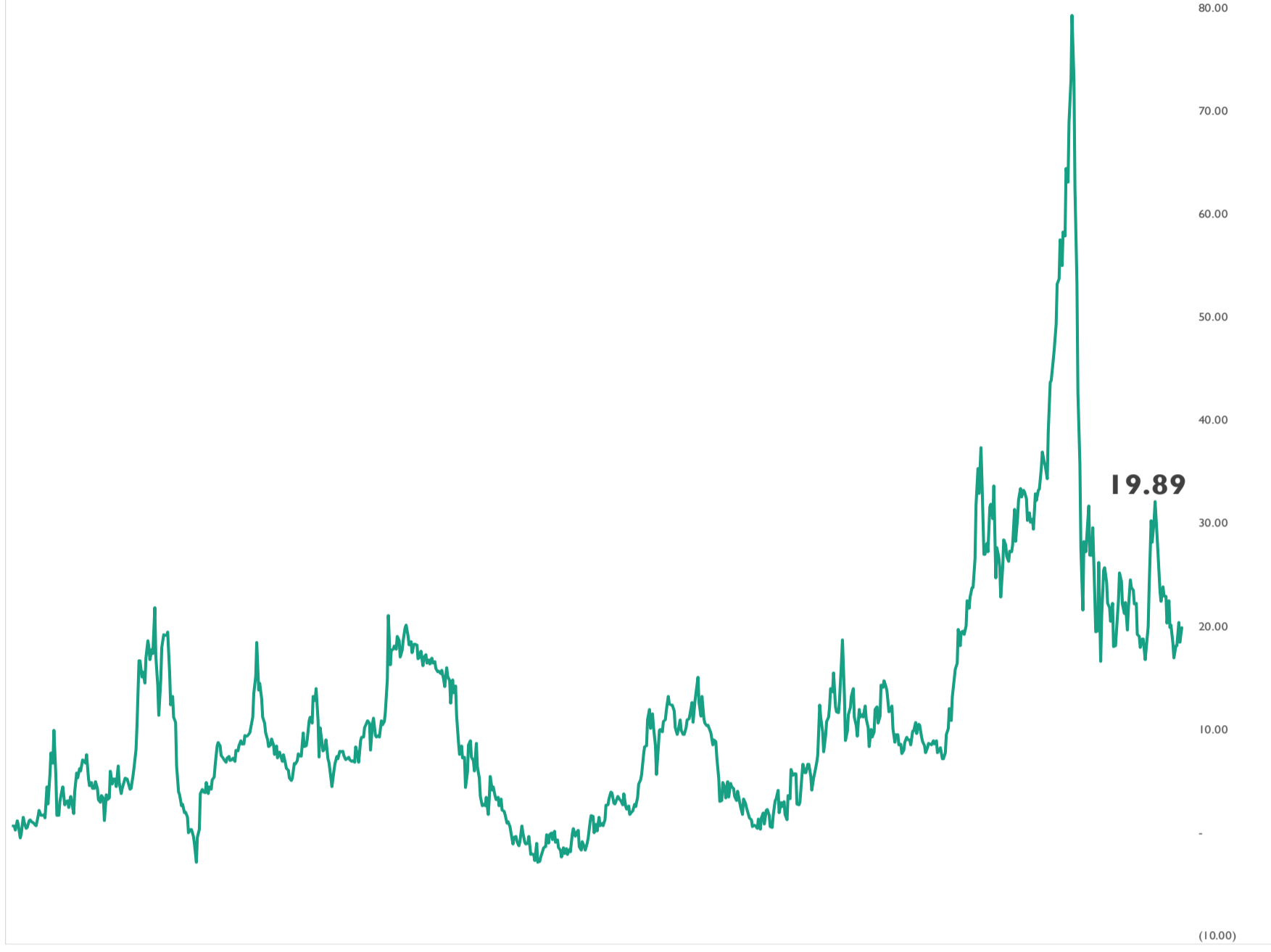
Piyasa Bilgileri	ALVES TI
Kapanış (TL/hisse)	3.7
Kapanış (USD/hisse)	0.1
Piyasa Değeri (milyon TL)	5,920
Piyasa Değeri (milyon USD)	132
Firma Değeri (milyon TL)	9,142
Sermaye (milyon TL)	160
Halka Açıklık Oranı (%)	72

Piyasa Bilgileri	ASTOR TI
Kapanış (TL/hisse)	214.5
Kapanış (USD/hisse)	4.8
Piyasa Değeri (milyon TL)	214,071
Piyasa Değeri (milyon USD)	4,777
Firma Değeri (milyon TL)	206,146
Sermaye (milyon TL)	998
Halka Açıklık Oranı (%)	37

## Grafikler

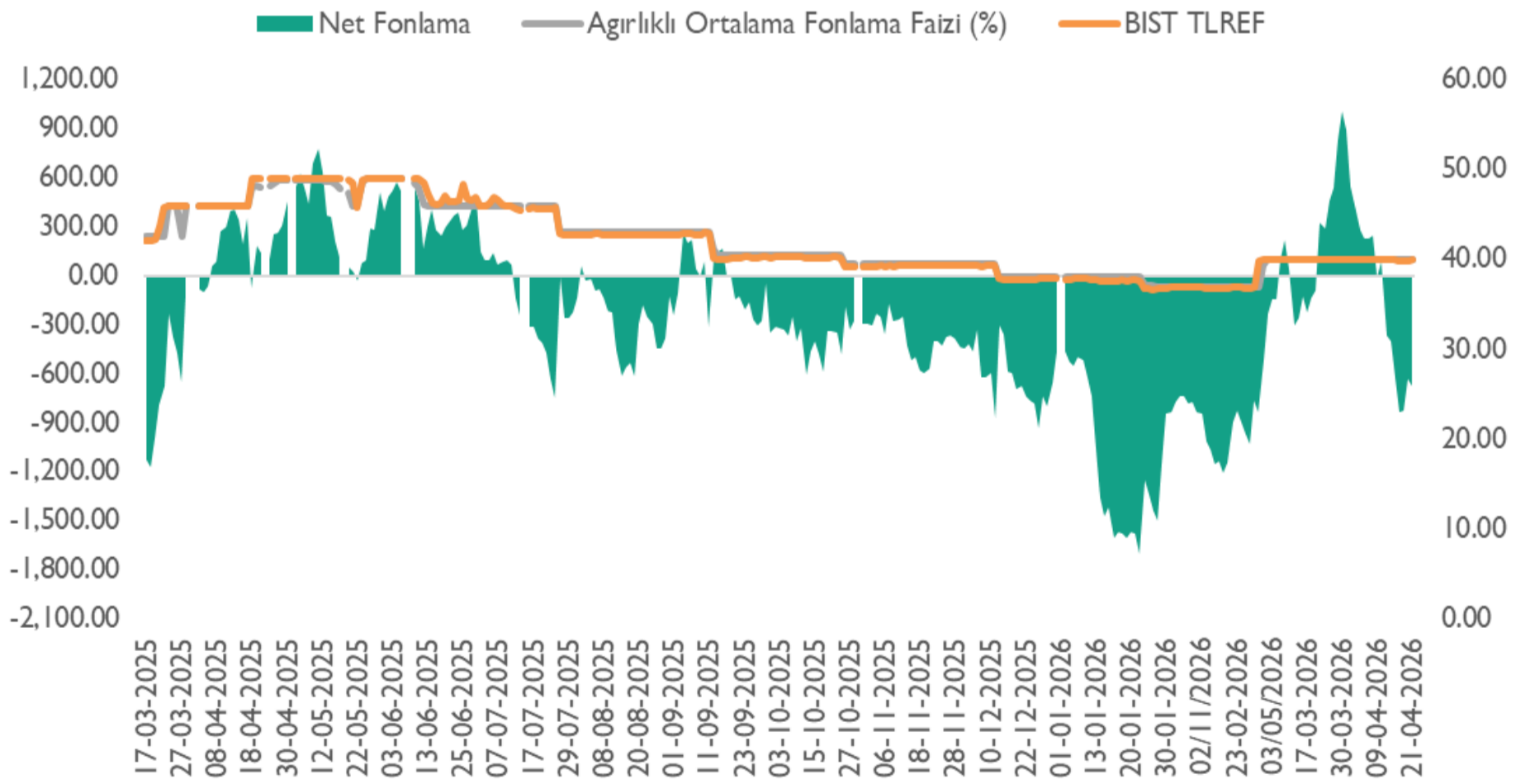


## Altın S1 İskonto / Prim Görünümü (%)



\*Altın S1'in 0,01 gram altın fiyatına oranlanması ile elde edilen bu oranının 0'ın altında olması Altın S1'in iskontolu olarak işlem görmesine, 0'ın üstünde olması ise primli olarak işlem görmesine işaret etmektedir.

## Net Fonlama Maliyeti



\*TLREF %39,99 ve fonlama maliyeti %40,00 seviyelerinde gerçekleşirken, net fonlama 634,5 milyar TL fazla verdi.



## Temettü Takvimi

Hisse	Nakit Kar Payı Kullanım Tarihi	Brüt Temettü Toplam (mn TL)	HBT (Brüt)	Toplam Temettü Verimi (%)	Nakit Kar Payı Ödeme Şekli
<b>KATILIM DIŞI</b>					
<b>CLEBI</b>	24.04.2026	2,503	103.00	<b>4.8%</b>	Peşin

**HBT:** Hisse Başı Temettü



## Finansal Takvim

Finansal Takvim - IÇ26 (milyon TL)							
Hisse Kodu	Muhtemel Tarihler	Kuveyt Türk Yatırım Tahminleri			Konsensüs Tahminleri		
		Net Satış	FAVÖK	Net Kar	Net Satış	FAVÖK	Net Kar
<b>Nisan 2026</b>							
ARCLK	22.04.2026						
TAVHL	27.04.2026						
AFYON	27.04.2026						
ASELS	28.04.2026						
AKBNK	28.04.2026						
LILAK	28.04.2026						
CIMSA	29.04.2026						
TTRAK	29.04.2026						
GARAN	29.04.2026						
YKBNK	29.04.2026						
THYAO	29.04.2026						
EBEBK	30.04.2026						
<b>Mayıs 2026</b>							
ENJSA	04.05.2026						
CCOLA	04.05.2026						
TOASO	05.05.2026						
FROTO	05.05.2026						
ISCTR	05.05.2026						
MGROS	05.05.2026						
AEFES	05.05.2026						
MPARK	06.05.2026						
AYGAZ	06.05.2026						
TTKOM	06.05.2026						
TUPRS	06.05.2026						
SAHOL	06.05.2026						
BRSAN	07.05.2026						
AKMGY	07.05.2026						
DOHOL	07.05.2026						
RGYAS	07.05.2026						
ALBRK	08.05.2026						
ALARK	08.05.2026						
KCHOL	08.05.2026						
KOTON	04-08.05.2026						
AGHOL	09.05.2026						
TCELL	11.05.2026						
PGSUS	11.05.2026						
KFEIN	11.05.2026						
TRMET	11.05.2026						
ENKAI	11.05.2026						
ULKER	11.05.2026						
DOAS	11.05.2026						

Kaynak: Yatırımcı İlişkileri, Kuveyt Türk Yatırım Araştırma

\*Konsolide bilançolar için son tarih 11.05, konsolide olmayan bilançolar için son tarih 30.04 olarak belirlenmiştir.

\*Bankalarda konsolide bilançolar için son tarih 20.05, konsolide olmayan bilançolar için son tarih 11.05 olarak belirlenmiştir.



## Haftalık Ekonomik Takvim

Saat	Ülke	Dönem	Veri	Beklenti	Önceki
20 Nisan 2026 - Pazartesi					
12:00	Euro Bölgesi	Şubat	İnşaat Faaliyeti (Aylık)		-0,09%
17:30	Türkiye	Mart	Merkezi Hükümet Borç Stoku		14.395,8B
21 Nisan 2026 - Salı					
10:00	Türkiye	Nisan	Kapasite Kullanım Oranı		73,3%
10:00	Türkiye	Nisan	İmalat Güveni		101,0
12:00	Euro Bölgesi	Nisan	ZEW Ekonomik Hissiyat		-8,5
15:15	ABD		ADP İstihdam Değişimi (Haftalık)		39,30K
15:30	ABD	Mart	Perakende Satışlar (Aylık)	1.2%	0,6%
15:30	ABD	Mart	Çekirdek Perakende Satışlar (Aylık)	1.3%	0,5%
23:30	ABD		Amerikan Petrol Enstitüsü Ham Petrol Stokları (Haftalık)		6,100M
22 Nisan 2026 - Çarşamba					
10:00	Türkiye	Nisan	Tüketici Güveni		85,0
14:00	Türkiye	Şubat	TCMB PPK Toplantısı	%37,00	%37,00
17:00	Euro Bölgesi	Nisan	Tüketici Güveni		-12,2
23 Nisan 2026 - Perşembe					
Tatil	Türkiye		Tatil - Tüm Gün		
11:00	Euro Bölgesi	Nisan	Hizmet PMI		50,2
11:00	Euro Bölgesi	Nisan	İmalat PMI		51,6
11:00	Euro Bölgesi	Nisan	S&P Global Bileşik PMI		50,7
15:30	ABD		İşsizlik Maaşı Başvuruları	212K	207K
16:45	ABD	Nisan	Hizmet PMI	50,1	49,8
16:45	ABD	Nisan	Üretim PMI	52,5	52,3
16:45	ABD	Nisan	S&P Global Bileşik PMI		50,3
24 Nisan 2026 - Cuma					
10:00	Türkiye	Nisan	Sektörel Güven Endeksleri		
11:00	Euro Bölgesi	Şubat	Cari Denge (avro)	29,8B	37,9B
12:00	Euro Bölgesi	Şubat	Ticaret Dengesi (avro)	11,7B	-1,9B
14:30	Türkiye		Menkul Kıymet İstatistikleri (dolar)		430.3M
17:00	ABD	Nisan	Michigan Tüketici Güveni	47.6	47.6

Kaynak: Bloomberg, Matriks, Foreks, Investing.com

## Araştırma Kapsamındaki Hisseler

Şirket	Hisse Kodu	Son Fiyat (TL)	Hedef Fiyat (TL)	Getiri Potansiyeli (%)	Tavsiye	Piyasa Değeri (milyon TL)	Ortalama Hacim (milyon TL)	F/K		FD/FAVÖK	
								26T	27T	26T	27T
<b>Bankacılık</b>											
Albaraka Türk	ALBRK	8.91	12.80	%44	AL	22,275	233				
<b>Demir - Çelik</b>											
Ereğli Demir Çelik	EREGL	33.72	35.00	%4	TUT	236,040	6,463	14.92	13.79	7.50	6.60
<b>Havacılık *</b>											
Türk Hava Yolları	THYAO	327.00	400.00	%22	AL	451,260	17,281	3.86	3.58	4.19	3.96
Pegasus Hava Taşımacılığı	PGSUS	190.20	314.00	%65	AL	95,100	3,268	4.70	4.39	5.69	5.68
<b>Kimya</b>											
Aksa	AKSA	10.50	15.40	%47	AL	40,793	280	15.71		7.26	
<b>Perakende</b>											
Bim Birleşik Mağazalar	BIMAS	752.50	844.00	%12	AL	451,500	3,450	19.91	15.28	8.66	7.09
Ebebek Mağazacılık	EBEBK	71.35	81.00	%14	AL	11,416	57	78.19	53.60	2.69	2.40
Mavi Giyim	MAVI	43.82	56.00	%28	AL	34,816	290	9.55	7.86	2.74	2.30
<b>Petrol &amp; Gaz</b>											
Tüpraş	TUPRS	253.50	289.90	%14	AL	488,443	10,384	13.02	10.47	6.55	5.64
<b>Sağlık</b>											
Mlp Sağlık Hizmetleri	MPARK	466.00	600.00	%29	AL	89,012	240	10.53	8.22	5.02	4.02
Lokman Hekim	LKMNH	15.77	27.70	%76	AL	3,406	25	12.39	8.54	4.66	3.64
<b>Savunma</b>											
Aselsan	ASELS	396.50	395.50	%0	TUT	1,808,040	10,858	40.67	31.90	29.40	21.11
<b>Yazılım</b>											
Logo Yazılım	LOGO	142.20	249.00	%75	AL	13,509	119	15.40	9.21	4.84	3.65
Hitit Bilgisayar Hizmetleri	HTTBT	41.44	65.00	%57	AL	12,432	34	21.18	16.81	12.22	9.90
<b>Altyapı &amp; Mühendislik</b>											
Gülermak Ağır Sanayi	GLRMK	219.10	252.00	%15	AL	70,682	3,542	11.76	11.56	8.85	8.40
<b>Gayrimenkul</b>											
Emlak G.M.Y.O.	EKGYO	21.32	31.00	%45	AL	81,016	2,087	5.98	5.71	6.27	6.17
<b>Çimento</b>											
Çimsa	CIMSA	55.05	69.50	%26	AL	52,055	361	9.32	8.07	6.29	5.16
<b>Araştırma Kapsamı</b>				<b>%34</b>							

Kaynak: Bloomberg, Rasyonet, Kuveyt Türk Yatırım Araştırma

\*Havacılık sektör raporu katılım endeksinde yapılan değişiklik öncesinde hazırlanmıştır.

## Kuveyt Türk Yatırım Araştırma Ekibi

Dr. Kutay Gözgör  
ARAŞTIRMA DİREKTÖRÜ

Ubeyde Safvan Erbaş  
YÖNETMEN  
Teknik Analist

Muhammet Çakmak  
KIDEMLİ UZMAN  
Havacılık, Sağlık, Bilişim, GYO

Eren Bozdoğan  
KIDEMLİ UZMAN  
Perakende, Sanayi, Savunma,

Ali Osman Okut  
UZMAN YARDIMCISI  
Çimento

### YASAL UYARI

Bu raporda yer alan bilgiler Kuveyt Türk Yatırım Menkul Değerler A.Ş. ("Kuveyt Türk Yatırım") tarafından genel bilgilendirme amacıyla hazırlanmıştır. Burada yer alan bilgi, yorum ve tavsiyeler yatırım danışmanlığı kapsamında değildir. Yatırım danışmanlığı hizmeti; aracı kurumlar, portföy yönetim şirketleri, mevduat kabul etmeyen bankalar ile müşteri arasında imzalanacak yatırım danışmanlığı sözleşmesi çerçevesinde, kişilerin risk ve getiri tercihleri dikkate alınarak kişiye özel sunulmaktadır. Burada yer alan yorum ve tavsiyeler ise genel niteliktedir, herhangi bir yatırım aracının alım ya da satımı için öneri niteliğinde yorumlanmamalıdır. Bu tavsiyeler mali durumunuz ile risk ve getiri tercihlerinize uygun olmayabilir. Bu nedenle, sadece burada yer alan bilgilere dayanılarak mali durumunuz, risk ve getiri beklentileriniz ile uyumlu olmayan yatırım kararları vermeniz beklentilerinize uygun olmayan sonuçlar doğurabilir. Burada yapılan analizlere dayanarak yapılan yatırımlar zararlarla da sonuçlanabilir. Bu rapora dayanarak yapılan herhangi bir yatırımın sonucu Müşteri'ye aittir. Bu sonuçlardan dolayı Kuveyt Türk Yatırım ve çalışanları hiçbir sorumluluk üstlenmemektedir. Bu raporda yer alan bilgiler, güvenilir olduğuna inanılan kaynaklardan derlenmiş olmakla birlikte kesinlikleri ve doğrulukları garanti edilmemektedir. Bu nedenle, bu bilgilerin tam veya doğru olmamasından, kullanılan kaynaklardaki hata ve eksik bilgilerden dolayı doğabilecek zararlar konusunda Kuveyt Türk Yatırım ve çalışanları herhangi bir sorumluluk kabul etmez. Raporda yer alan bilgiler Kuveyt Türk Yatırım'ın yazılı izni olmadan çoğaltılamaz, yayımlanamaz veya üçüncü kişiler ile paylaşılamaz.

İletişim ve Haberleşme için:

 [arastirma@kuveytturkyatirim.com.tr](mailto:arastirma@kuveytturkyatirim.com.tr)